



Macaé
P R E F E I T U R A
Secretaria | SAÚDE

Relatório Quadrimestral

3º Quadrimestre de 2025

Macaé, 27 de fevereiro de 2026

REPÚBLICA FEDERATIVA DO BRASIL
MACAÉ – RIO DE JANEIRO

Welberth Porto de Rezende

Prefeito Municipal

Lucas Dias Rodrigues

Secretário Municipal de Saúde do Município de Macaé

Simone Sales Caldeira Rodrigues

Secretária Municipal Executiva de Atenção Básica

Natália Pires Antunes

Secretária Municipal Executiva de Alta e Média Complexidade

Sumário

1.	Identificação	5
1.1.	Informações Territoriais	5
1.2.	Secretaria de Saúde	5
1.3.	Informações da Gestão	5
1.4.	Fundo de Saúde	5
1.5.	Plano de Saúde	5
1.6.	Informações sobre Regionalização	6
1.7.	Conselho de Saúde	8
1.8.	Casa Legislativa	8
2.	Introdução	9
3.	Dados Demográficos e de Morbimortalidade	23
3.1.	População estimada por sexo e faixa etária	23
3.2.	Nascidos Vivos	24
3.3.	Principais causas de internação	28
3.4.	Mortalidade por grupos de causas	31
4.	Dados da Produção de Serviços no SUS	35
4.1.	Produção de Atenção Básica	35
4.2.	Produção de Urgência e Emergência	41
4.3.	Produção de Atenção Psicossocial por Forma de Organização	71
4.4.	Produção de Atenção Ambulatorial Especializada e Hospitalar	75
4.5.	Produção de Assistência Farmacêutica	89
4.6.	Produção de Vigilância em Saúde por Grupo de Procedimentos	96
4.7.	Produção de Apoio	121
5.	Rede Física Prestadora de Serviços no SUS	124
5.1.	Por tipo de estabelecimento e gestão	124
5.2.	Por natureza jurídica	124
5.3.	Organogramas	125
5.4.	Organização da Rede de Saúde Municipal	128
5.5.	Consórcios em saúde	142
6.	Profissionais de Saúde Trabalhando no SUS	143
7.	Programação Anual de Saúde - PAS	144
7.1.	Diretrizes, objetivos, metas e indicadores	144
8.	Indicadores de Pactuação Interfederativa	144
9.	Execução Orçamentária e Financeira	145

9.1. Execução orçamentária consolidada	145
9.2. Execução da programação por subfunção	145
9.3. Execução orçamentária e financeira de recursos federais transferidos fundo a fundo, segundo bloco de financiamento e programa de trabalho.....	146
9.4. Execução orçamentária e financeira de recursos estaduais transferidos fundo a fundo, segundo bloco de financiamento e programa de trabalho	148
9.5. Execução	148
10. Auditoria e Ouvidoria	193
11. Análises e Considerações Gerais	196
12. Anexo I – Evidências publicadas no Portal da Prefeitura de Macaé	199
13. Anexo II – Monitoramento PAS	231

1. Identificação

1.1 Informações Territoriais:

QUADRO 1: Dados do Território	
UF	Macaé
Estado	Rio de Janeiro
Área	1.216.989 km ²
População	246.391 habitantes

Fonte: <https://cidades.ibge.gov.br/brasil/rj/macaee/panorama>

1.2 Secretaria de Saúde:

QUADRO 2: Dados da Secretaria	
Nome do Órgão	Secretaria Municipal de Saúde
Número CNES	7542488
CNPJ	29.115.474/0001-60 (Prefeitura) 11.308.894/0001-06 (FMS)
Endereço	Alameda do Açúde, 175, Novo Cavaleiros
Email	gabinete.semusa@macae.rj.gov.br
Telefone	(22) 2763-6330

1.3 Informações da Gestão:

QUADRO 3: Dados da Gestão	
Prefeito	Welberth Porto Rezende
Secretário de Saúde	Lucas Dias Rodrigues
E-mail secretário(a)	Gabinete.semusa@macae.rj.gov.br
Telefone Secretário(a)	(21) 2763-6330

Fonte: www.macaee.rj.gov.br

1.4 Fundo de Saúde:

QUADRO 4: Dados do FMS	
Lei de criação	Lei Municipal nº 1334/1991
Data de criação	26/12/1991
CNPJ	11.308.894/0001-06
Natureza Jurídica	Pessoa jurídica
Nome do Gestor do Fundo	Lucas Dias Rodrigues

1.5 Plano de Saúde

QUADRO 5: Dados do PMS	
Período do Plano de Saúde	2022-2025
Status do Plano	Aprovado

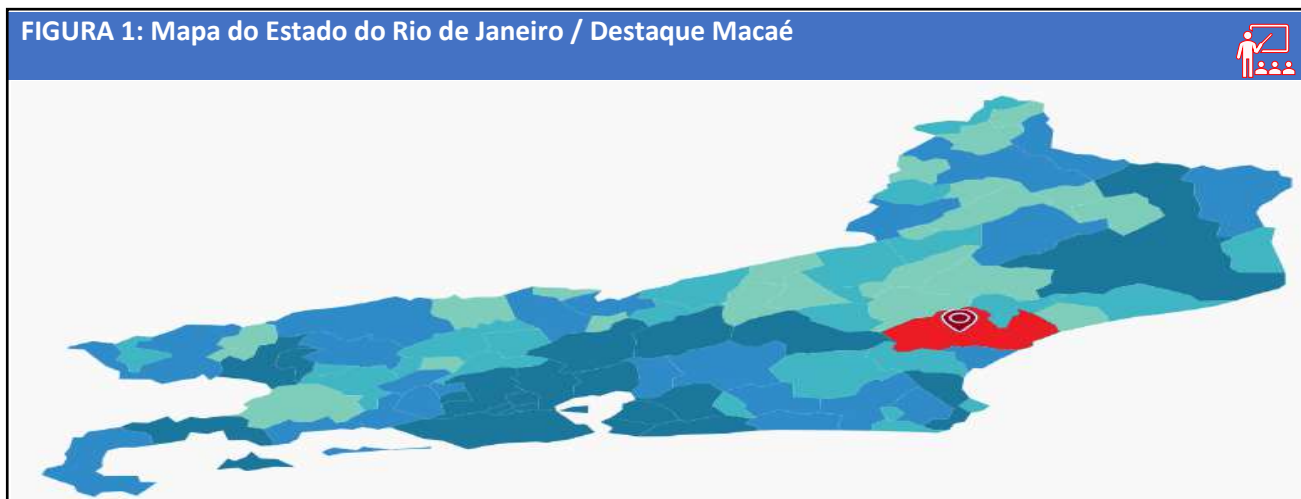
Fonte: Resoluções CMS 007/2021, 008/2021 e 04/2023.

1.6 Informações sobre Regionalização

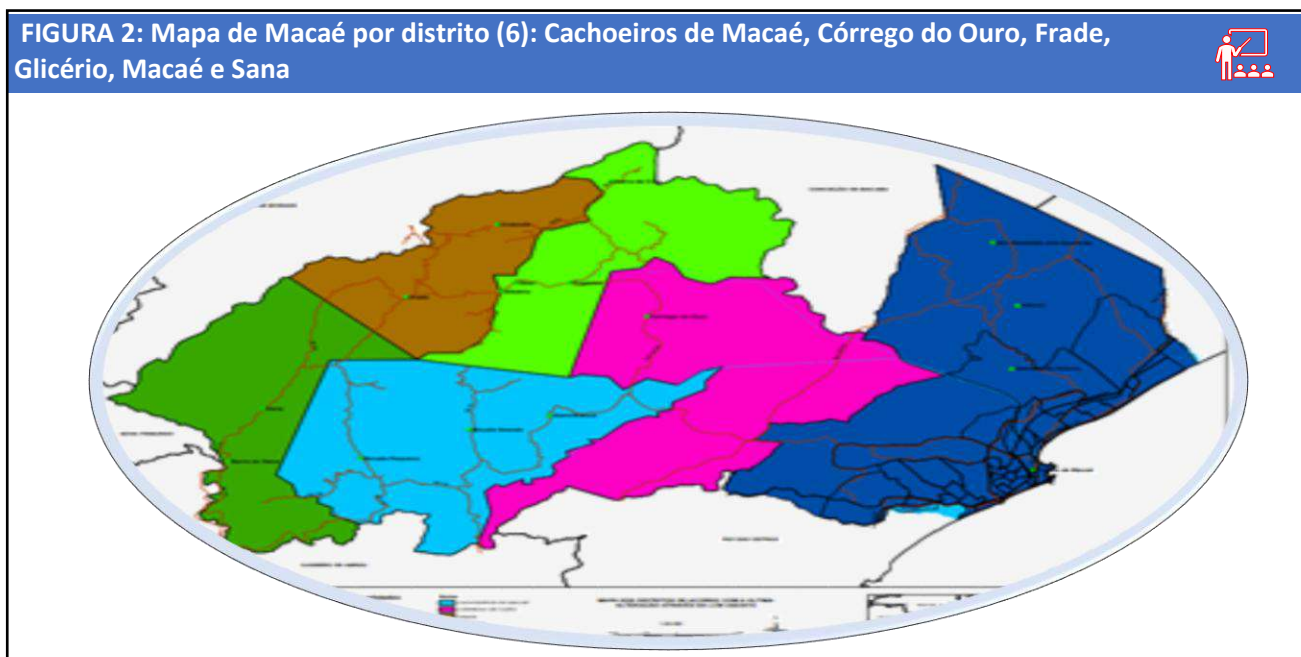
REGIÃO DE SAÚDE: NORTE DO ESTADO DO RIO DE JANEIRO

QUADRO 6: Dados da Região			
Município	Área (Km ²)	População (Hab)	Densidade
CAMPOS DOS GOYTACAZES	4031.91	483.540	119,9
CARAPEBUS	305.502	13.847	45,33
CONCEIÇÃO DE MACABU	348.327	21.104	60,59
MACAÉ	1.215.904	246.391	202,6
QUISSAMÃ	715.877	22.393	31,28
SÃO FIDÉLIS	1.028.095	38.961	37,9
SÃO FRANCISCO DE ITABAPOANA	1.111.335	45.059	40,54
SÃO JOÃO DA BARRA	458.611	36.573	79,75

Fonte: Departamento de Informática do SUS (DATASUS) - Ano de referência: 2022.




Fonte do Mapa: <https://cidades.ibge.gov.br/brasil/rj/macaé/panorama>




Fonte do Mapa: <https://macae.rj.gov.br/geomacaé/conteudo/titulo/mapas-e-imagens>

1.7 Conselho de Saúde







QUADRO 7: Dados do Conselho 		
Instrumento Legal de Criação	Instituído pela Lei Municipal nº 1.594/1995, alterada pelas Leis n.º 1.859/1998 e Lei Municipal nº 3.051/2008 (todas revogadas), e reformulado pela Lei Municipal nº 3.233/2009 .	
Endereço	Rua Tenente Rui Lopes Ribeiro, 78, Centro, Macaé	
E-mail	semusacms@yahoo.com.br	
Telefone	(22) 99232-3233	
Nome do Presidente	Roberta Magalhães de Souza Pinto	
Número de conselheiros por segmento	Usuários	28
	Governo	10
	Trabalhadores	14
	Prestadores	04

Fonte: Regimento interno do Conselho Municipal de Saúde, 2016. Ano de referência: 2023

1.8 Casa Legislativa

QUADRO 8: Datas das Audiência Públicas 		
1º RDQA 2025	2º RDQA 2025	3º RDQA 2025
Data de entrega do Relatório	Data de entrega do Relatório	Data de entrega do Relatório
29/05/2025	29/09/2025	27/02/2026

Considerações:

QUADRO 9: Dados complementares do perfil populacional 	
	Crescimento populacional: 1,47% a.a. (246.391 em 2022)
	Taxa de Natalidade: 14,6% (2022)
	Mortalidade Infantil: 9,58/1.000 nascidos vivos (2023)
	Índice de Envelhecimento: 46,3% (2023) (Rel. pop. Idosa/100 jovem até 14 anos)
	IDHM: 0,764 (2010) – Bom

Fonte: <http://sistemas.saude.rj.gov.br> e <https://cidades.ibge.gov.br/brasil/rj/macaé>

2. Introdução

A presente prestação de contas está fundamentada nos seguintes dispositivos legais: Lei Complementar Federal nº 141/2012, Lei Federal nº 8.080/1990, Lei Federal nº 8.142/1990, Decreto Federal nº 7.508/1990, Portaria Federal nº 2.135/2013, Portaria de Consolidação do MS nº 01/2017 e Resolução CNS nº 459/2012. Em que destacamos o art. 36 combinado com o § 5o da LC Federal nº 141/2012 estabelece que o gestor do SUS apresentará, até o final dos meses de maio, setembro e fevereiro, em audiência pública na Casa Legislativa do respectivo ente da Federação, o Relatório detalhado referente ao quadrimestre anterior. Cumpre destacar que no quadrimestre a Secretaria desenvolveu diversas ações, conforme será demonstrado a seguir.

Em tempo, esclarecemos que as informações trazidas pela Divisão de Informação e Análise de Dados do município de Macaé foram de acordo com os sistemas de informação da seguinte forma: as notificações registradas no Sistema de Informação de Agravos de Notificação (SINAN) atualizados em 23 de janeiro de 2026. Os nascimentos registrados no Sistema de Informação de Nascidos Vivos (SINASC) também foram atualizados em 23 de janeiro de 2026. O Banco do Dengue e Febre Chikungunya on-line foi atualizado em 23 de janeiro de 2026, além dos sistemas e-SUS VE (Covid-19), SIVEP-GRIPE (Síndrome Respiratória Aguda Grave), e-SUS SINAN (Monkeypox), SIM Federal – modulo investigação. Para a análise local foram utilizados os programas Tabwin (Ministério da Saúde, Brasil), Excel, SINAN relatórios 5.0, também foram utilizados os dados consolidados no site www.datasus.gov.br.

GERÊNCIA DE VIGILÂNCIA EM SAÚDE
VIGILÂNCIA EPIDEMIOLÓGICA

QUADRO 10: PRINCIPAIS AGRAVOS NOTIFICADOS



	3º RDQA 2024	3º RDQA 2025
VIOLENCIA INTERPESSOAL/AUTOPROVOCADA	464	699
ATENDIMENTO ANTI-RABICO	237	363
ACIDENTE DE TRABALHO	269	330
SINDROME RESPIRATORIA AGUDA GRAVE HOPITALIZADO	110	272
SIFILIS NAO ESPECIFICADA	293	154
AIDS	47	103
ACIDENTE DE TRANSITO TERRESTRE	134	96
SIFILIS EM GESTANTE	47	78
RINOVIRUS SEM INTERNAÇÃO	0	77
TUBERCULOSE	73	58
INTOXICACAO EXOGENA	100	48
Covid-19	365	43
DENGUE	591	37
ACIDENTE DE TRAB COM EXPOSICAO A MATERIAL BIOLÓGICO	51	36
HEPATITES VIRAIS	39	32
SINDROME DO CORRIMENTO URETRAL	13	30
SIFILIS CONGENITA	25	25
PARAINFLUENZA SEM INTERNAÇÃO	0	18
TOXOPLASMOSE GESTACIONAL	7	17
MENINGITE	11	15
ANEMIA FALCIFORME	1	13
ADENOVIRUS SEM INTERNAÇÃO	0	12
CRIANCA EXPOSTA HIV	9	11

Fonte: SINAN/E-SUS-Notifica/ E-SUS SINAN/SINAN ON LINE/SIVEP GRIPE/DIAD/Macaé, banco atualizado em 23/01/2026, dados sujeitos a revisão.

GESTANTE HIV	9	10
CAXUMBA [PAROTIDITE EPIDEMICA]	3	10
FEBRE DE OROPOUCHE	3	10
VIRUS SINCICIAL RESPIRATORIO SEM INTERNAÇÃO	0	8
ACIDENTE POR ANIMAIS PECONHENTOS	1	8
METAPNEUMOVIRUS SEM INTERNAÇÃO	0	7
TRANSTORNO MENTAL	2	7
INFLUENZA SEM INTERNAÇÃO	67	7
ESPOROTRICOSE	2	4
HANSENIASE	4	4
HISTOPLASMOSE	0	3
FEBRE MACULOSA / RICKETTSIOSES	3	3
CONDILOMA ACUMINADO (VERRUGAS ANOGENITAIS)	0	3
ESQUISTOSSOMOSE	1	3
VARICELA	1	3
FEBRE DO CHIKUNGUNYA	67	3
SEPTICEMIA POR STREPTOCOCCUS PNEUMONIA	0	2
TOXOPLASMOSE CONGENITA	3	2
COQUELUCHE	4	2
ASPERGILOSE	0	1
CRIPTOCOCOSE	0	1
MALARIA	0	1
LEISHMANIOSE VISCERAL	0	1
DOENÇA DE CREUTZFELDT-JACOB	0	1
BARTONELOSE	1	0
CITOMEGALOVIRUS GESTACIONAL	3	0
DOENCAS EXANTEMATICAS	1	0

DERMATOSES OCUPACIONAIS	1	0
LEISHMANIOSE TEGUMENTAR AMERICANA	1	0
LEPTOSPIROSE	11	0
FEBRE AMARELA	1	0
TOXOPLASMOSE	2	0
DOENÇA AGUDA PELO VÍRUS ZIKA	3	0
MPOX	3	0
TOTAL	3.083	2.671

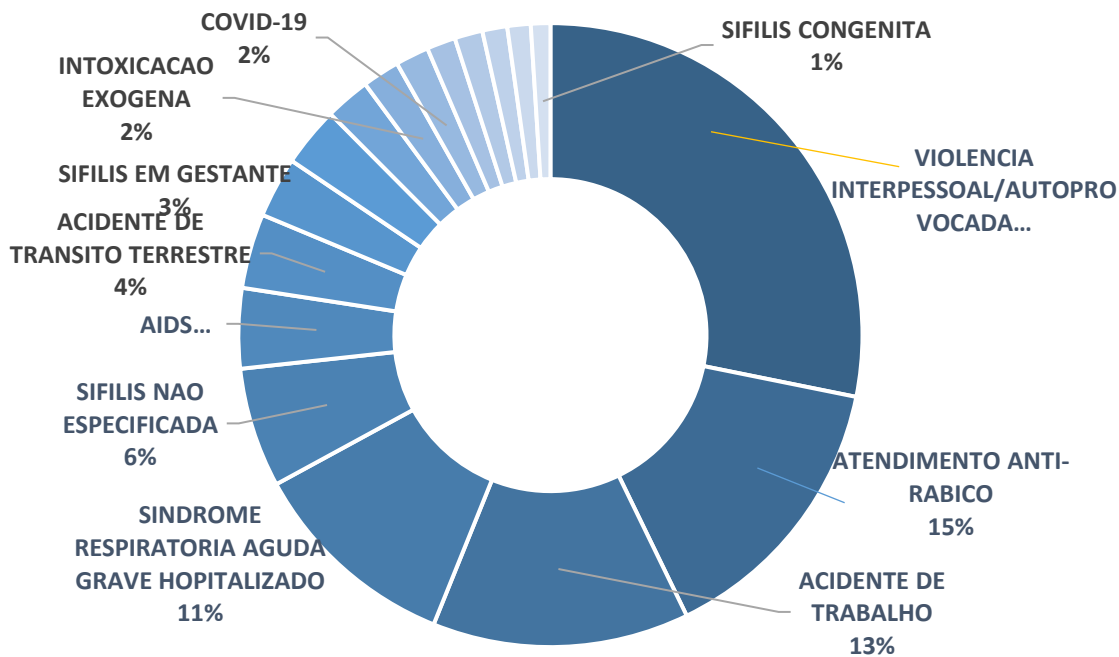
- **DETALHAMENTO:**

Q0UADRO 11: AGRAVOS NOTIFICADOS										
SERVIÇOS	2024					2025				
	SET	OUT	NOV	DEZ	TOTAL	SET	OUT	NOV	DEZ	TOTAL
BARTONELOSE	1	0	0	0	1	0	0	0	0	0
ASPERGILOSE	0	0	0	0	0	1	0	0	0	1
SEPTICEMIA POR STREPTOCOCCUS PNEUMONIA	0	0	0	0	0	0	0	2	0	2
CRIOCOCOSE	0	0	0	0	0	0	0	1	0	1
ESPOROTRICOSE	2	0	0	0	2	0	0	1	3	4
HISTOPLASMOSE	0	0	0	0	0	2	0	0	1	3
ADENOVIRUS SEM INTERNAÇÃO	0	0	0	0	0	3	3	4	2	12
PARAINFLUENZA SEM INTERNAÇÃO	0	0	0	0	0	5	7	6	0	18
METAPNEUMOVIRUS SEM INTERNAÇÃO	0	0	0	0	0	0	0	1	6	7
CITOMEGALOVIRUS GESTACIONAL	2	1	0	0	3	0	0	0	0	0
HANSENIASE	0	1	1	2	4	0	3	1	0	4
DOENCAS EXANTEMATICAS	0	1	0	0	1	0	0	0	0	0
ACIDENTE DE TRABALHO	95	50	104	20	269	100	78	123	29	330
DERMATOSES OCUPACIONAIS	1	0	0	0	1	0	0	0	0	0
TRANSTORNO MENTAL	0	0	2	0	2	4	3	0	0	7
FEBRE MACULOSA / RICKETTSIOSES	2	0	0	1	3	0	1	2	0	3
GESTANTE HIV	4	3	2	0	9	5	2	1	2	10
HEPATITES VIRAIS	15	6	10	8	39	11	12	5	4	32
LEISHMANIOSE TEGUMENTAR AMERICANA	0	0	0	1	1	0	0	0	0	0
LEPTOSPIROSE	4	0	4	3	11	0	0	0	0	0
MALARIA	0	0	0	0	0	0	1	0	0	1
MENINGITE	1	2	6	2	11	1	6	6	2	15
ANEMIA FALCIFORME	1	0	0	0	1	12	1	0	0	13

LEISHMANIOSE VISCERAL	0	0	0	0	0	0	1	0	0	1
SINDROME DO CORRIMENTO URETRAL	7	4	0	2	13	17	5	3	5	30
CRIANCA EXPOSTA HIV	4	3	2	0	9	6	2	1	2	11
TUBERCULOSE	18	21	15	19	73	27	10	8	13	58
FEBRE AMARELA	1	0	0	0	1	0	0	0	0	0
TOXOPLASMOSE	0	0	2	0	2	0	0	0	0	0
DOENÇA DE CREUTZFELDT-JACOB	0	0	0	0	0	1	0	0	0	1
SIFILIS NAO ESPECIFICADA	61	77	62	93	293	26	41	35	52	154
CONDILOMA ACUMINADO (VERRUGAS ANOGENITAIS)	0	0	0	0	0	2	0	1	0	3
ATENDIMENTO ANTI-RABICO	78	21	104	34	237	256	74	25	8	363
TOXOPLASMOSE CONGENITA	0	1	2	0	3	0	1	1	0	2
COQUELUCHE	0	2	0	2	4	0	0	1	1	2
ESQUISTOSSOMOSE	0	0	1	0	1	1	0	1	1	3
SIFILIS EM GESTANTE	16	16	8	7	47	27	22	9	20	78
SIFILIS CONGENITA	7	8	5	5	25	5	7	6	7	25
DOENÇA AGUDA PELO VÍRUS ZIKA	2	1	0	0	3	0	0	0	0	0
TOXOPLASMOSE GESTACIONAL	4	1	2	0	7	3	8	2	4	17
CAXUMBA [PAROTIDITE EPIDEMICA]	2	0	1	0	3	4	2	1	3	10
VARICELA	0	0	0	1	1	1	1	1	0	3
RINOVIRUS SEM INTERNAÇÃO	0	0	0	0	0	17	30	23	7	77
VIRUS SINCICIAL RESPIRATORIO SEM INTERNAÇÃO	0	0	0	0	0	4	3	1	0	8
INTOXICACAO EXOGENA	13	1	51	35	100	3	29	12	4	48
VIOLENCIA INTERPESSOAL/AUTOPROVOCADA	101	127	177	59	464	216	172	139	172	699
INFLUENZA SEM INTERNAÇÃO	2	5	47	13	67	0	3	0	4	7
AIDS	12	5	16	14	47	19	32	28	24	103
ACIDENTE POR ANIMAIS PECONHENTOS	1	0	0	0	1	3	4	0	1	8
ACIDENTE DE TRANSITO TERRESTRE	95	13	11	15	134	41	22	26	7	96
ACIDENTE DE TRAB COM EXPOSICAO A MATERIAL BIOLOGICO	22	0	9	20	51	7	18	8	3	36
FEBRE DE OROPOUCHE	2	1	0	0	3	1	2	5	2	10
MPOX	2	1	0	0	3	0	0	0	0	0
DENGUE	227	123	103	138	591	14	3	8	12	37
FEBRE DO CHIKUNGUNYA	32	6	15	14	67	1	1	0	1	3
SINDROME RESPIRATORIA AGUDA GRAVE HOPITALIZADO	15	20	28	47	110	96	116	41	19	272
COVID-19	28	71	118	148	365	19	13	7	4	43
TOTAL	880	592	908	703	3083	961	739	546	425	2671

Fonte : SINAN/E-SUS-Notifica/ E-SUS SINAN/SINAN ON LINE/SIVEP GRIPE/DIAD/Macaé, banco atualizado em 23/01/2026, dados sujeitos a revisão.

FIGURA 5: Principais agravos notificados



Fonte: SINAN/E-SUS-Notifica/ E-SUS SINAN/SINAN ON LINE/SIVEP GRIPE/DIAD/Macaé, banco atualizado em 23/01/2026, dados sujeitos a revisão.

NOTA EXPLICATIVA:

Tivemos um declínio da sífilis não especificada (adquirida) de 90% em relação ao mesmo período de 2024. Entretanto, observa-se um aumento de 31% nos casos de sífilis em gestantes e a sífilis congênita se manteve no patamar. O alerta foi ligado, o Grupo de Trabalho da Sífilis (GT) do município de Macaé, realizou Capacitação para os profissionais da APS sobre sífilis e planeja a descentralização do tratamento

A vigilância epidemiológica da sífilis tem como objetivo conhecer o seu perfil Epidemiológico no Brasil e no município de Macaé, sua tendência, identificar os casos de sífilis em gestantes no pré-natal para subsidiar as ações de prevenção e controle da sífilis congênita e controlar a transmissão vertical do Treponema pallidum. Foi realizado treinamento com os médicos obstetras da APS no sistema SALLUS para notificação e acompanhamento do tratamento dos casos de sífilis em gestantes.

A Sífilis Congênita é de notificação compulsória desde 1986. A Sífilis em Gestante é de notificação desde 2005 e a Sífilis Não Especificada (Adquirida) desde de 2010. Com a intenção de subsidiar o planejamento e avaliação de medidas de prevenção, tratamento e controle é necessário acompanhar adequadamente o comportamento da infecção nestes grupos específicos.

Além da sensibilização dos profissionais que atuam no pré-natal e nas maternidades, uma estratégia de identificação de casos não notificados pode ser a busca laboratorial por exames VDRL positivos de mulheres em idade fértil ou de exames identificados como parte de pré-natal. Tem sido feito a notificação do exame VDRL positivo pelo laboratório terceirizado pelo município e os demais laboratórios do município, mas estas notificações chegam a Vigilância Epidemiológica do Município, muitas vezes, sem dados que permitam a investigação e/ou a digitação dos casos. O teste rápido fazendo parte do atendimento pré-natal pode contribuir para a redução desse agravo. O tratamento é de baixo custo e com baixa toxicidade, deve ser instituído segundo o protocolo desenvolvido pelo Ministério da Saúde e a Nota Técnica do município, em todas as unidades de saúde e os casos devem ser notificados à Vigilância Epidemiológica Municipal para inserção no SINAN NET. O acompanhamento e tratamento do parceiro ainda é um grande desafio.

A explosão de casos de Dengue no município que ocorreu no primeiro e segundo quadrimestre de 2024, não se repetiu em 2025. No terceiro quadrimestre tivemos um decréscimo de 1400% em relação ao mesmo período de 2024. As notificações de arboviroses estão em destaque em verde. Apesar de termos ainda 10 notificações de Febre do Oropouche no terceiro quadrimestre de 2025, tivemos nenhum caso confirmado nesse período. A Vigilância Epidemiológica Municipal faz visita técnica na região serrana (principalmente ao Sana), para acompanhamento das crianças em que as gestantes deram positivas e para medidas de prevenção e educação continuada, com os profissionais e com a população.

O número de notificações de Acidente com Motociclista só tem aumentado. Apesar do decréscimo no número de notificações no terceiro quadrimestre de 2025, isso não significou uma redução dos acidentes com motociclistas. A partir de julho, a Secretaria Estadual de Saúde passou a modificar a forma de notificação desse agravo, que passou a ser realizada por meio de sistema on-line. Embora os sistemas on-line ampliem o acesso às informações, ainda se observa como desafio a sensibilização e o fortalecimento da compreensão, por parte dos profissionais, sobre a importância do correto registro desses dados, fundamentais para o planejamento e a formulação de Políticas Públicas de Saúde.

Melhoramos na captação das notificações de alguns agravos, que demoravam a chegar para a digitação, como é o caso do atendimento antirrábico, violência e Acidente de trabalho, com isso temos um aumento dos casos notificados no período desses agravos.

A boa notícia foi a diminuição dos casos de Covid em relação ao mesmo período de 2024, mas a vigilância precisa ser contínua, principalmente porque tivemos um aumento das Síndromes Respiratórias Agudas Graves durante todo o ano de 2025.

Em 2024, foram notificados, em Macaé, de outubro a dezembro, 3083 casos de pacientes com algum agravo de notificação, sendo que 2025 temos 2671 casos notificados, no mesmo período. Essa diferença de mais de 15% nas notificações se deve as notificações de Dengue, que esse ano foi mais controlado. Mas todas as ações de vigilância epidemiológica precisam estar ativas.

Destacam-se os agravos provocados por Síndromes Respiratórias que não necessitaram de internação, registrados ao longo de todos os meses do ano. A exceção observada foi para os casos de Influenza, que apresentaram decréscimo superior a 80%. Por outro lado, observa-se aumento nas infecções por Rinovírus neste quadrimestre no município, configurando o principal destaque negativo no período.

Tivemos em aumento das internações por Síndrome Respiratória Aguda Grave (SRAG) de 59% em relação ao mesmo período do ano passado. Sendo que a maior prevalência foi do Vírus Rinovírus, seguido pelo Vírus Sincicial Respiratório. Temos um bom número pelas não especificadas, que são aquelas que não conseguimos identificar quais são os agentes etiológicos. Lembrando que temos SRAG por Covid-19, que precisam ser monitorados sempre. Não tivemos óbitos por esses agravos nesse terceiro quadrimestre de 2025. A importância da Imunização através das vacinas, continua tendo sua relevância. Os vírus respiratórios sem internação, foram considerados de interesse municipal, e passaram a ser notificados no SINAN NET. A Vigilância Epidemiológica do Município fez, em junho, distribuição de testes de Covid-19 para as unidades de Urgência e Emergência.

No terceiro quadrimestre de 2025 em relação ao mesmo período de 2024, tivemos uma redução de quase 20% nos casos notificados de Hepatites Virais.

Em 2016, começou a ser notificado o agravo de Toxoplasmose em Gestantes (Doenças Causadas por Protozoários complicando a gravidez, o parto e o puerpério) e Toxoplasmose Congênita. Tivemos, no terceiro quadrimestre de 2025 em relação ao mesmo período de 2024, um aumento de quase 58% dos casos notificados de Toxoplasmose Gestacional, mas tivemos 02 casos notificados de Toxoplasmose Congênita no mesmo período. A Vigilância epidemiológica do Município participou da Semana Científica da Faculdade de Medicina de Campos, sobre as experiências exitosas de Macaé, frente aos casos de Toxoplasmose em Gestantes.

Lembrando que os casos notificados de Dengue, Febre Chikungunya (que até março de 2016 eram notificados no SINAN) agora são lançados no SINAN on-line, os casos de Influenza e de Covid-19 com internação são lançados no SIVEP GRIPE, e os casos de Covid-10 sem internação são lançados no e-SUS-Notifica, os casos de Mpox, de Febre do Oropouche e Doenças Falcêmicas no e-SUS Sinan.

A participação de outros municípios, incluindo de outros Estados do país, como Bahia, Espírito Santo, Minas Gerais, Alagoas e São Paulo, foram 59 municípios diferentes de residência em 2025, de setembro a dezembro. Reflexo este das atividades econômicas desenvolvidas no município, com importante participação de trabalhadores de outros municípios.

A vigilância deve ser constante no sentido de se detectar precocemente agravos de transmissão não autóctone e prover seu tratamento e controle adequado, o mais rápido possível.

Em 2025, no terceiro quadrimestre, o agravo de notificação mais frequente no município de Macaé foi a Violência Interpessoal/Autoprovocada com 699 notificações (28%), seguido pelas notificações de Atendimento antirrábico com 363 notificações (15%), em terceiro Acidentes de trabalho com 330 notificações (13%) e em quarto agravo mais notificado é a Síndrome Respiratória Aguda Grave com 272 notificações (11%).

Os acidentes de trabalho simples passaram a ser notificados no ano de 2010 a partir do uso de um código do CID 10 (X58) para este fim, como de interesse Municipal, e com inclusão do agravo no SINAN NET (com a notificação/digitação) em 2021 passou a ser notificado como Acidente de Trabalho, não mais Grave ou Simples.

Em 2016 começaram a ser notificados os casos de Doença Aguda pelo Vírus Zika no SINAN NET, em que tivemos 100 casos notificados, no período de janeiro a dezembro, sendo que as gestantes com exantema, suspeitas de Zika Vírus, foram acompanhadas pela Vigilância Epidemiológica. Não temos casos de Zika vírus circulando no município. Os casos notificados de Febre de Chikungunya, passaram a ser digitados no sistema Dengue on-line em 2017. Em 2019, tivemos uma epidemia desse agravo no município.

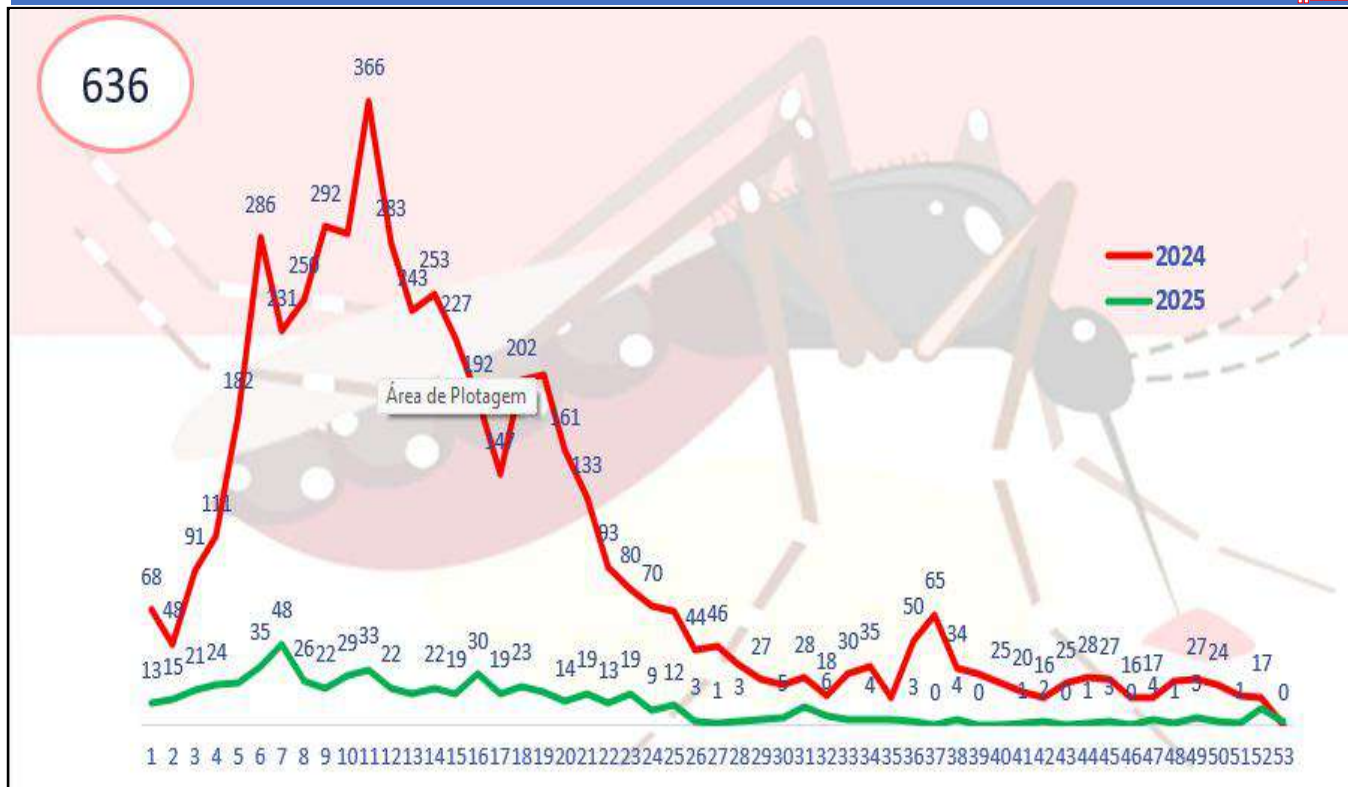
Em janeiro de 2017, um aglomerado de casos foi informado pelo Estado de Minas Gerais e desde então os estados do Espírito Santo, São Paulo, Bahia, Tocantins e Rio Grande do Norte estão investigando ou já confirmaram casos de febre amarela silvestre. Não há registro de febre amarela urbana desde 1942, mas há surtos e casos esporádicos de febre amarela silvestre. A partir dessa época, a Febre Amarela é acompanhada pela Vigilância Epidemiológica, em 2017 foram notificados 23 casos.

A completude da base de dados continua deficitária de forma que se tem que investir na conscientização do profissional que preenche este documento, seja ele o médico, o enfermeiro ou outro integrante da equipe multidisciplinar. Os dados mostram que é necessário um maior cuidado antes do envio da ficha para digitação, no sentido de se identificarem os campos incompletos (para que se proceda a investigação do caso e sensibilização dos profissionais da unidade de saúde notificante no correto preenchimento dos campos) e os dados inconsistentes (para que sejam corrigidos antes da digitação, evitando-se o envio destes dados à SES (Secretaria Estadual de Saúde). Esse cuidado se faz necessário principalmente no quesito raça/cor.

BOLETIM EPIDEMIOLÓGICO


DIAD – VIGILÂNCIA EM SAÚDE

FIGURA 6: Evolução da Dengue em Macaé, por semana epidemiológica de início de sintomas, 2024 e 2025



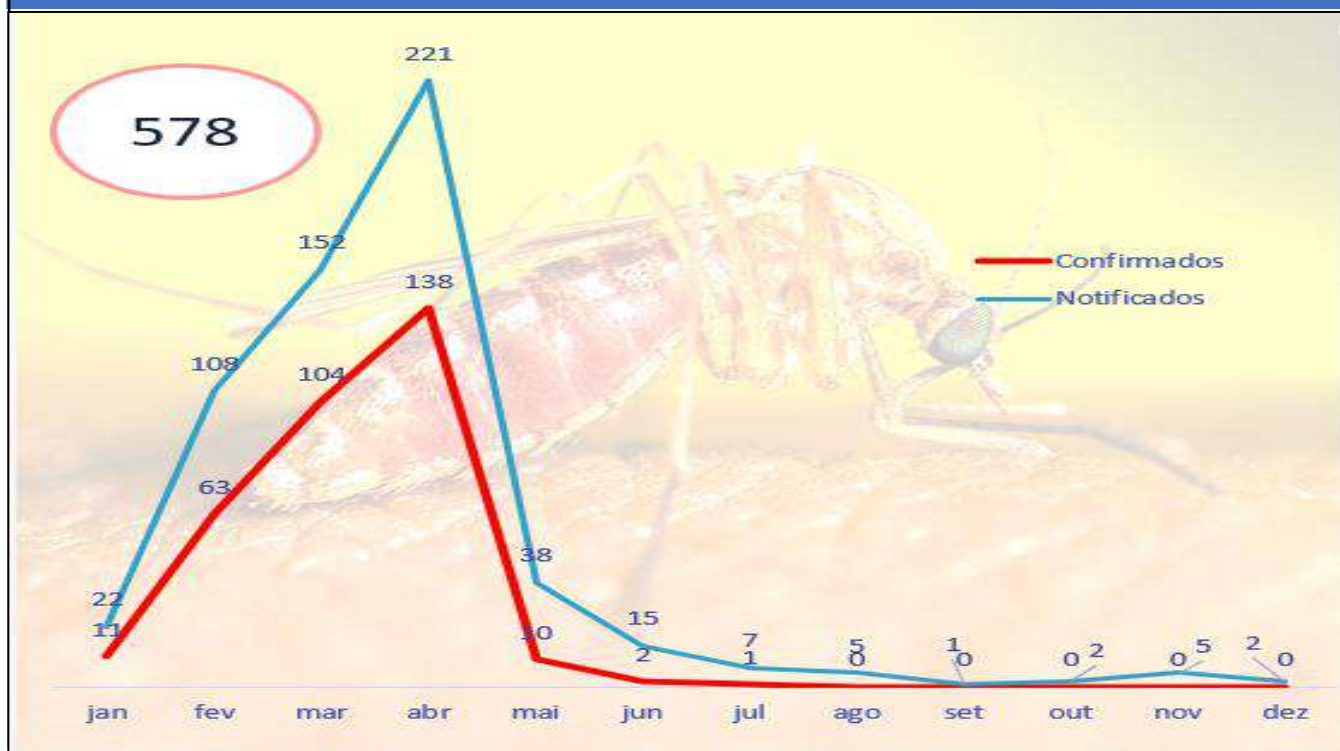
Fonte: SINAN on Line/DIAD – Macaé/RJ, atualizado em 23.1.2026, dados sujeitos a revisão

FIGURA 7: Casos notificados de Dengue em Macaé pelos principais bairros, em 2025



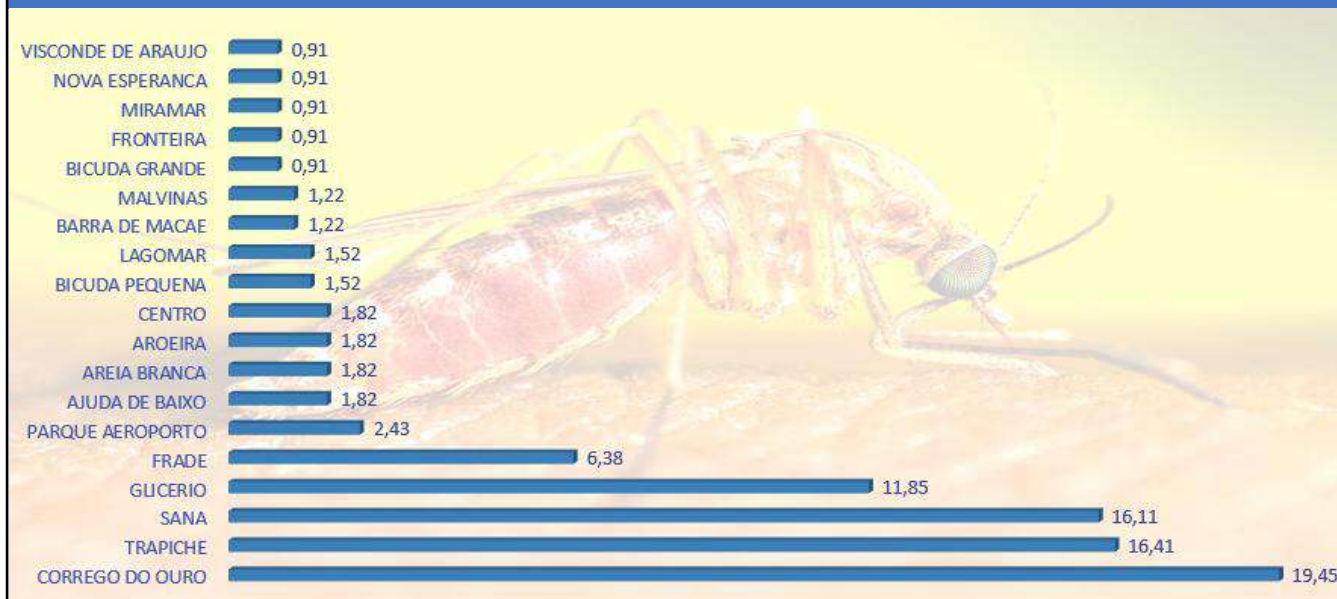
Fonte: SINAN on Line/DIAD – Macaé/RJ, atualizado em 23.1.2026, dados sujeitos a revisão.

FIGURA 8: Casos de Oropouche segundo mês de notificação, em Macaé, 2025.




Fonte: E-sus SINAN/DIAD – Macaé/RJ, atualizado em 23.1.2026, dados sujeitos a revisão.

FIGURA 9: Principais bairros com Casos de Febre do Oropouche em Macaé, 2025



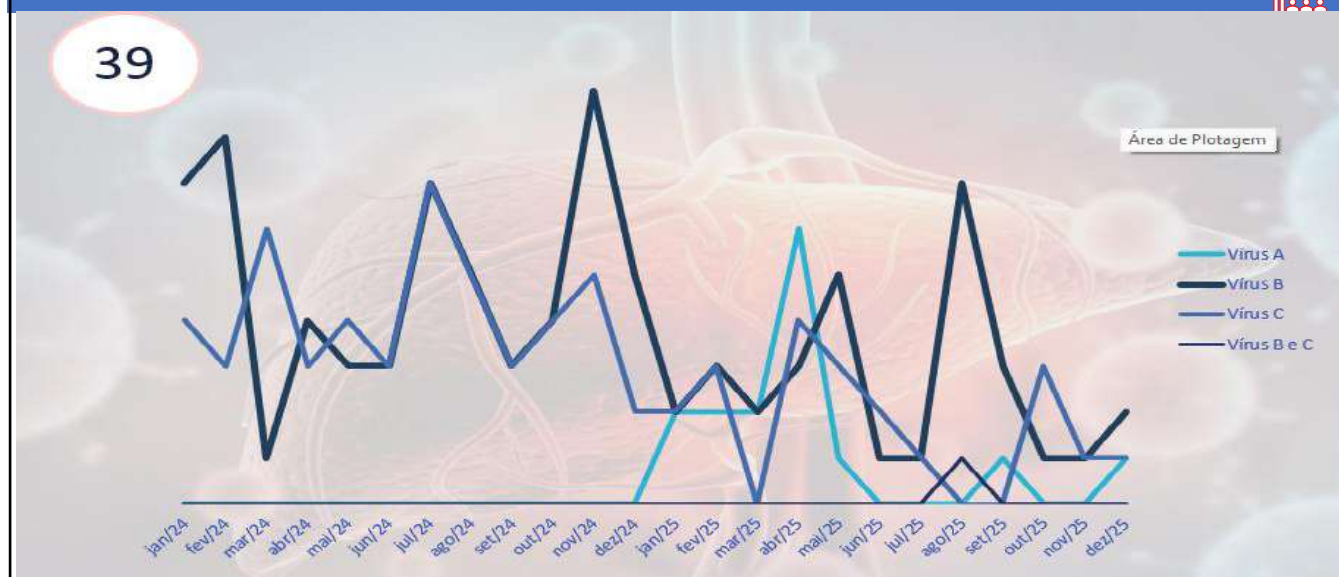
Fonte: E-sus SINAN/DIAD – Macaé/RJ, atualizado em 23.1.2026, dados sujeitos a revisão

FIGURA 10 Casos de Oropouche segundo idade gestacional, em Macaé, 2025.



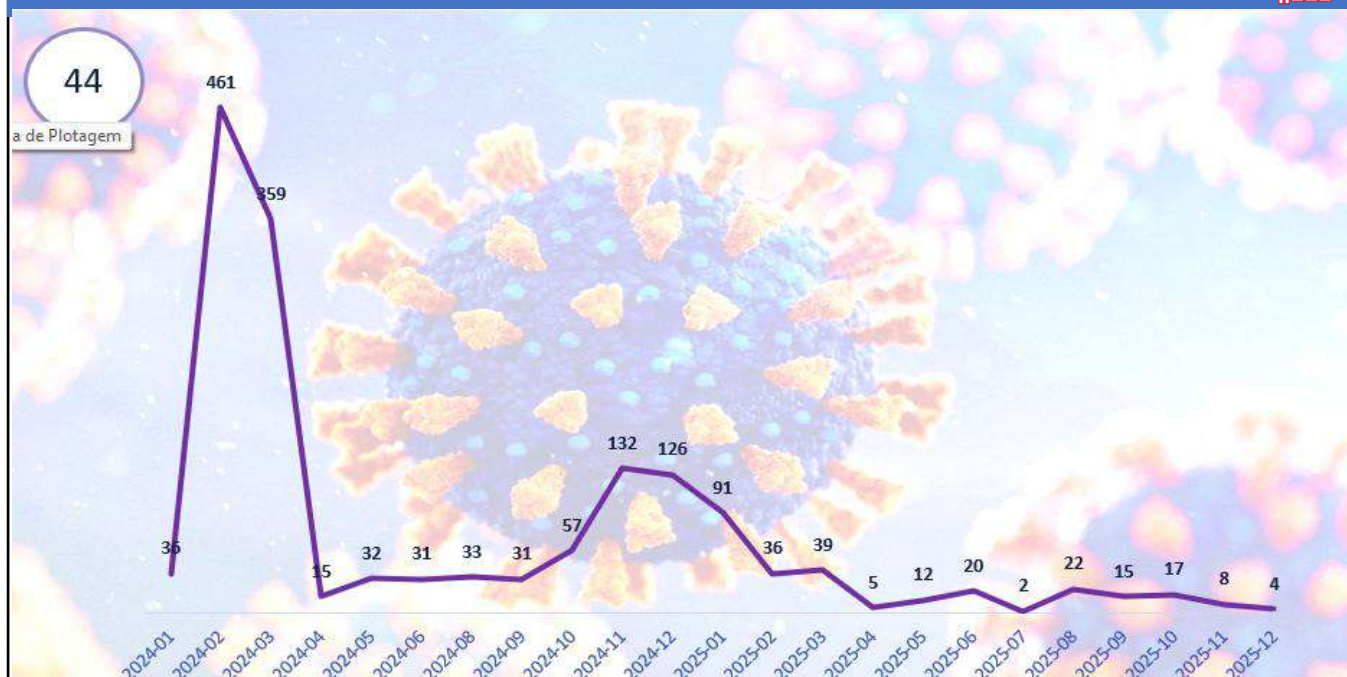
Fonte: E-sus SINAN/DIAD – Macaé/RJ, atualizado em 23.1.2026, dados sujeitos a revisão.

FIGURA 11: Casos notificados de Hepatites Virais segundo a etiologia e mês e ano de notificação em Macaé



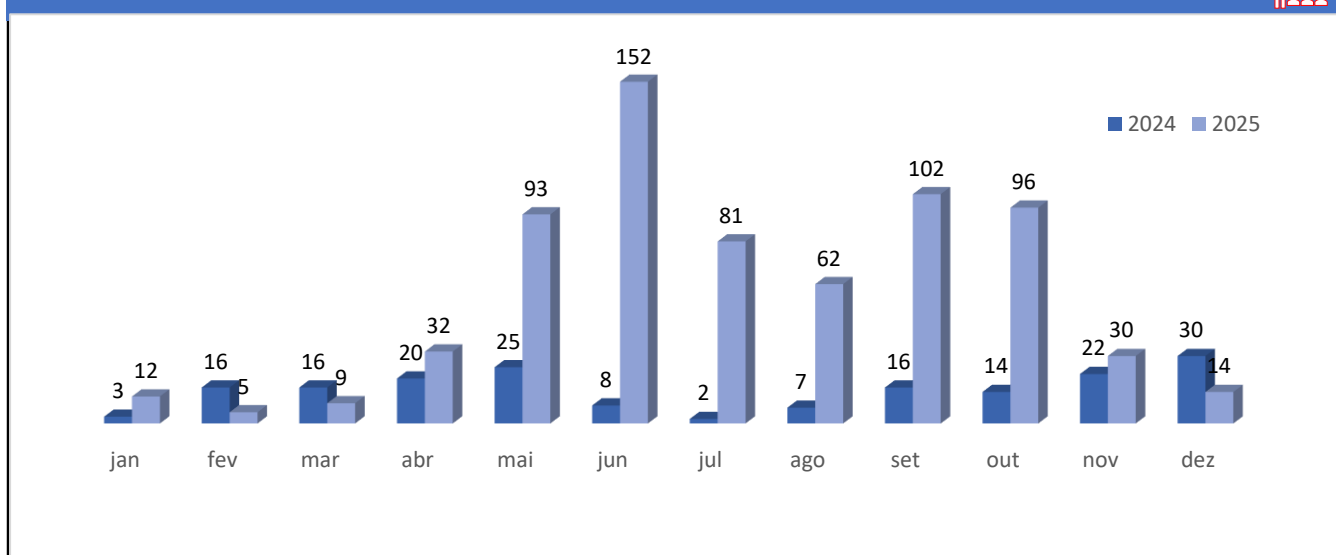
Fonte: SINAN/DIAD – Macaé/RJ, atualizado em 23.01.2026, dados sujeitos a revisão.

FIGURA 12: Série Histórica dos Casos notificados de Covid em Macaé, 2023 a 2025.



Fonte: E-sus Notifica/DIAD – Macaé/RJ, atualizado em 23.1.2026, dados sujeitos a revisão.

FIGURA 13: Casos notificados Síndrome Respiratória Aguda Grave segundo mês de notificação, em Macaé, 2024 – 2025



Fonte: SIVEP GRIPE/DIAD/Macaé, acessado 23.1.2026, dados sujeitos a revisão

FIGURA 13: Taxa de Mortalidade Infantil em Macaé, 2006 a 2025



Fonte: SIM/DIAD/Macaé, acessado 23.01.2026, dados sujeitos a revisão

FIGURA 14: Taxa de Informação raça/cor ignorada no sistema – SINAN em Macaé, 2024 a 2025



Fonte: SINAN/DIAD – Macaé/RJ, atualizado em 23.1.2026, dados sujeitos a revisão

Temos uma melhora considerável em relação ao preenchimento deste quesito.

Participamos do 1º Workshop Geografia da Saúde: Novas Fronteiras para a Vigilância em Saúde, no eixo temático “Território, Saúde e Desigualdades”, com o trabalho intitulado “Saúde da população negra: caminhos de cuidado” realizado em 8 e 10 de outubro de 2025. Fomos premiados como o melhor trabalho nesse eixo temático.

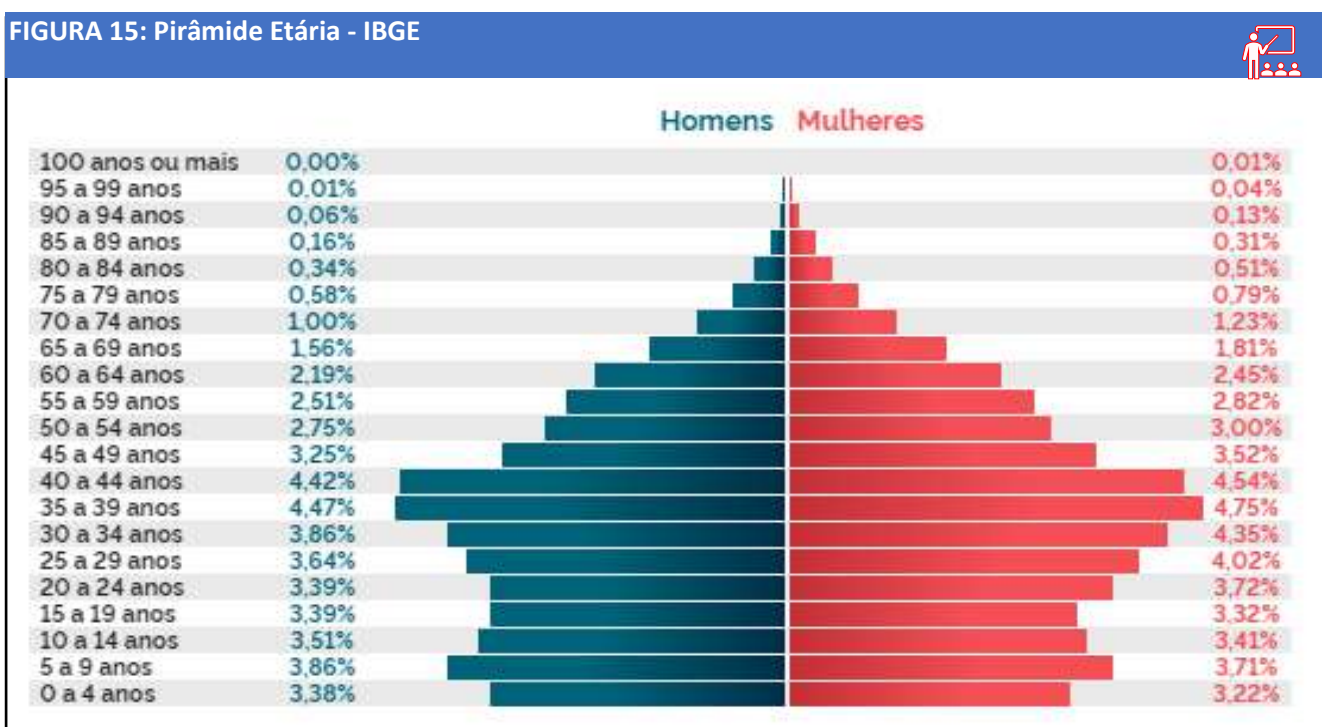
3. Dados Demográficos e de Morbimortalidade

3.1 População estimada por sexo e faixa etária

QUADRO 14: População estimada (2022)

Faixa Etária	Feminino	Masculino	TOTAL
100 anos ou mais	18	7	25
95 a 99 anos	98	35	133
90 a 94 anos	328	154	482
85 a 89 anos	757	392	1149
80 a 84 anos	1258	838	2096
75 a 79 anos	1953	1440	3393
70 a 74 anos	3036	2470	5506
65 a 69 anos	4451	3849	8300
60 a 64 anos	6026	5388	11414
55 a 59 anos	6944	6183	13127
50 a 54 anos	7397	6785	14182
45 a 49 anos	8671	8003	16674
40 a 44 anos	11198	10888	22086
35 a 39 anos	11714	11012	22726
30 a 34 anos	10723	9505	20228
25 a 29 anos	9896	8975	18871
20 a 24 anos	9156	8361	17517
15 a 19 anos	8182	8345	16527
10 a 14 anos	8398	8653	17051
5 a 9 anos	9139	9514	18653
0 a 4 anos	7925	8326	16251
TOTAL	127.268	119.123	246.391

Fonte: <https://censo2022.ibge.gov.br/panorama/indicadores.html>.



Fonte: <https://censo2022.ibge.gov.br/panorama/indicadores.html>.

Análises e Considerações sobre Dados Demográficos e de Morbimortalidade

A população de Macaé foi atualizada no censo de 2022 para uma população de 246.391 habitantes e com uma estimativa para 2024 de 264.138 habitantes. A população é composta de 127.268 (51,65%) do sexo feminino e 119.123 (48,35%) do sexo masculino.

O município possui 123.713 domicílios, sendo que 69.605 (75,07%) são casas. 84,21% estão conectados à rede de esgoto, 81,22% são abastecidos pela rede geral de água, 98,79% tem coleta de lixo e 99,89% tem banheiro de uso exclusivo. A média de moradores por domicílio é de 2,65 moradores. E a taxa de envelhecimento da população é de 62,55 pessoas com mais de 60 anos para cada 100 com até 14 anos (0 a 14 anos).

3.2 Nascidos Vivos

QUADRO 13: Número de nascidos vivos.			
Ano do Nascimento	Masculino	Feminino	Total
2010	2.148	2.089	4.237
2011	2.232	2.078	4.310
2012	2.285	2.295	4.580
2013	2.484	2.405	4.889
2014	2.632	2.541	5.173
2015	2.712	2.532	5.244
2016	2.468	2.223	4.691
2017	2.626	2.450	5.076
2018	2.516	2.334	4.850
2019	2.345	2.211	4.556
2020	2.188	2.050	4.238
2021	2.050	1.941	3.991
2022	1.981	1.857	3.838
2023	1.893	1.837	3.730
2024	1.863	1.768	3.631
2025	1.574	1.547	3.121
Total	35.997	34.415	70.155

Fonte: SINASC/DIAD/Macaé, banco atualizado em 23.1.2026, dados sujeitos a revisão

QUADRO 14: Número de Nascidos Vivo de mães residentes em Macaé, segundo à idade gestacional e número de consultas de pré-natal realizadas, 2024-2025 (set-dez)

Ref.	2024						2025					
	Nenhuma	1-3 vezes	4-6 vezes	7 e +	Ignorado	Total	Nenhuma	1-3 vezes	4-6 vezes	7 e +	Ignorado	Total
Menos 22	0	0	0	1	0	1	0	1	0	1	0	2
22 a 27	1	2	6	7	0	16	0	0	2	3	0	5
28 a 31	0	2	7	7	0	16	1	0	10	10	0	21
32 a 36	7	10	15	88	0	120	7	5	16	55	0	83
37 a 41	19	34	118	607	0	778	37	22	89	598	1	747
42 e +	1	3	3	28	0	35	2	2	4	25	0	33
N Inf	5	1	2	21	0	29	25	4	2	14	0	45
Total	33	52	151	759	0	995	72	34	123	706	1	936

Fonte: SINASC/DIAD/Macaé, banco atualizado em 23.1.2026, dados sujeitos a revisão.

QUADRO 15: Declarações de nascidos vivos no município



LOCAL	2024					2025				
	SET	OUT	NOV	DEZ	TOTAL	SET	OUT	NOV	DEZ	TOTAL
N Informado	5	4	5	3	17	1	2	0	1	4
CLÍNICA SÃO LUCAS/ HOSPITAL MACAE D'OR	43	47	37	41	168	69	65	69	53	255
HOSPITAL PÚBLICO MUNICIPAL DE MACAÉ - HPM	156	183	165	169	673	158	169	175	71	573
HOSPITAL UNIMED DE MACAÉ	59	120	86	93	358	98	97	94	87	376
TOTAL	263	354	293	306	1.216	326	333	338	212	1.208

Fonte: SINASC/DIAD/Macaé, banco atualizado em 23.01.2026, dados sujeitos a revisão

Análises e Considerações sobre Nascidos Vivos

A Clínica São Lucas (CSL) encerrou suas atividades em dezembro de 2024, oficialmente, em janeiro de 2025, passou para Hospital Macaé D'OR. Em relação ao número de gestantes com sete ou mais consultas de pré-natal se manteve em torno de 75%; e esclarecemos que o Hospital Público Municipal de Macaé (HPM) envia as declarações de Nascidos Vivos para digitação só no início do mês consecutivo ao nascimento, por este motivo que o mês de dezembro, ainda se encontra em aberto.

No ano de 2024 foram registrados, no período de setembro a dezembro, 1216 nascimentos no Sistema de Informação de Nascidos Vivos (SINASC), em 2025 temos registrados, no mesmo período, 1208 nascimentos. Sendo que, em 2024 temos 995 de mães residentes em Macaé (82%), e em 2025, temos 936 (77%) de residentes no município de Macaé.

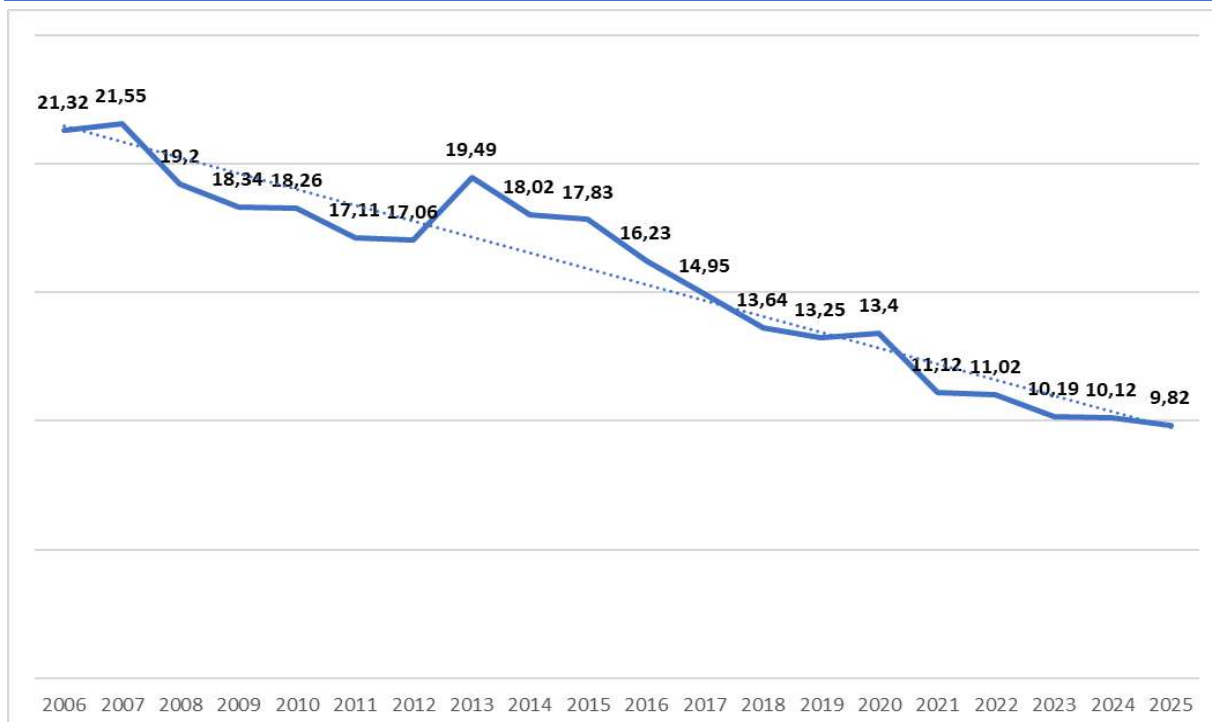
No entanto, é importante ressaltar que a vinda das gestantes de outros municípios se estabelece em 35% em 2024, é de 40% em 2025 para unidades de saúde privadas: Clínica São Lucas (2024), Hospital Macaé D'OR (2025), Hospital Unimed de Macaé. Em contrapartida, mais da metade dos nascimentos de mães residentes em Macaé (e que ocorreram no município) foram realizados no HPM (58%).

A prematuridade ocorreu em 15,37% em 2024, e em 2025 está em 11,86% dos nascimentos de mães residentes, de setembro a dezembro, e o baixo peso ao nascer em 8,6% em 2024, e em 2025 temos 8,3% de baixo pesos nos nascimentos de mães residentes, no mesmo período (setembro a dezembro).

Sobre a proporção de partos normais: A meta nacional é que a proporção de partos normais seja de 70% no ano de 2025. Mede a participação relativa dos partos cesáreos no total de partos hospitalares. Percentuais elevados podem significar, entre outros fatores, a concentração de partos considerados de alto risco, em municípios onde existem unidades de referência para a assistência ao parto. É influenciado pelo modelo de assistência obstétrica adotado, pelas condições socioeconômicas e de saúde da gestante e pela disponibilidade de recursos especializados (tecnologias e serviços). Analisa variações geográficas e temporais da proporção de partos normais, identificando situações de desigualdade e tendências que demandem ações e estudos específicos. Contribui na análise da qualidade da assistência ao parto e das condições de acesso aos serviços de saúde, no contexto do modelo assistencial adotado. Subsidia processos de planejamento, gestão e avaliação de políticas e ações de saúde voltadas para a atenção à saúde da mulher e da criança. Cabe destacar a necessidade de articulação de estratégias para redução do parto cesáreo entre os gestores do SUS e gestores dos planos privados de saúde, mediada pela regulação da Agência Nacional de Saúde Suplementar. Considerando os partos de residentes em Macaé no ano de 2024, apenas 30% dos partos foram vaginais. Em 2025, 30% dos partos foram vaginais.

A respeito da proporção de nascidos vivos de mães com 7 ou mais consultas de pré-natal: Este indicador se refere à distribuição percentual de mulheres com filhos nascidos vivos, com sete ou mais consultas de pré-natal, no município de Macaé. Mede a realização de consultas de pré-natal, a partir de informações prestadas pelas mulheres durante a assistência ao parto. É influenciado por fatores socioeconômicos, pela infraestrutura de prestação de serviços e por políticas públicas assistenciais e preventivas. No ano de 2024, 76% das gestantes foram a 7 ou mais consultas de pré-natal, no terceiro quadrimestre (setembro a dezembro). A meta nacional é de que no mínimo 70% das mulheres tenham acesso a 7 ou mais consultas. Em 2025, esse percentual é de 75% das gestantes foram a 7 ou mais consultas de pré-natal (setembro a dezembro).

FIGURA 15: Taxa de gravidez na adolescência de residentes de Macaé, 2006 a 2025



Fonte: SINASC/DIAD/Macaé, banco atualizado em 23.01.2026, dados sujeitos a revisão


Sobre a Gravidez na adolescência: Refere-se ao percentual de nascidos vivos cujas mães tenham 19 anos ou menos, o qual a meta é manter abaixo de 20%. Macaé tem 10,12% em 2024 e tem 9,82% em 2025. Esse indicador monitora a tendência da gravidez de adolescentes de 10 a 19 anos no Brasil com o objetivo de nortear as ações de saúde nas unidades básicas, escolas (programa saúde na escola) e maternidades no território. Visa subsidiar processos de planejamento, gestão e avaliação de políticas e ações voltadas para a promoção da saúde sexual e saúde reprodutiva de adolescentes. Indica a frequência de nascidos vivos de mães adolescentes. A idade materna pode estar associada a condições de risco para o recém-nascido, tais como a prematuridade e o baixo peso ao nascer, que tendem a ser mais frequentes nos nascidos de mães adolescentes. Oferece subsídios sobre a frequência da gravidez precoce, que pode ser analisada em relação às condições sociais e econômicas da população.

3.3 Principais causas de internação

QUADRO 16: Morbidade Hospitalar de residentes, segundo capítulo da CID-10.								
Diagn. principal - capítulo	2019	2020	2021	2022	2023	2024	2025	Total
Capítulo 1 - Algumas doenças infecciosas e parasitárias	671	892	1.966	1.084	755	1.029	666	7.063
Capítulo 2- Neoplasias [tumores]	764	537	625	889	953	1.053	1.114	5.935
Capítulo 3 - Doenças do sangue e dos órgãos hematopoéticos e alguns transtornos imunitários	110	67	67	95	100	105	82	626
Capítulo 4- Doenças endócrinas, nutricionais e metabólicas	182	114	131	183	240	276	199	1.325
Capítulo 5 - Transtornos mentais e comportamentais	13	11	6	9	10	10	10	69
Capítulo 6 - Doenças do sistema nervoso	267	175	193	307	255	327	305	1.829
Capítulo 7 - Doenças do olho e anexos	29	26	22	34	45	39	29	224
Capítulo 8 - Doenças do ouvido e da apófise mastóide	45	15	15	30	49	47	33	234
Capítulo 9 - Doenças do aparelho circulatório	1.560	1.213	1.165	1.693	1.975	1.886	1.694	11.186
Capítulo 10 - Doenças do aparelho respiratório	1.407	780	1.010	1.640	1.706	1.709	1.490	9.742
Capítulo 11 - Doenças do aparelho digestivo	1.538	904	1.007	1.479	1.646	1.672	1.414	9.660
Capítulo 12 - Doenças da pele e do tecido subcutâneo	483	309	430	517	555	552	643	3.489
Capítulo 13 - Doenças do sistema osteomuscular e do tecido conjuntivo	290	173	147	199	252	204	193	1.458
Capítulo 14 - Doenças do aparelho geniturinário	1.041	552	708	1.091	1.203	1.185	1.235	7.015
Capítulo 15 - Gravidez, parto e puerpério	2.854	5.742	2.817	3.036	2.504	2.531	2.020	18.504
Capítulo 16 - Algumas afecções originadas no período perinatal	267	227	357	452	408	583	456	2.750
Capítulo 17 - Malformações congênitas, deformidades e anomalias cromossômicas	64	30	30	63	33	68	54	342
Capítulo 18 - Sintomas, sinais e achados anormais de exames clínicos e de laboratório, não classificados em outra parte	273	167	195	271	289	329	326	1.850

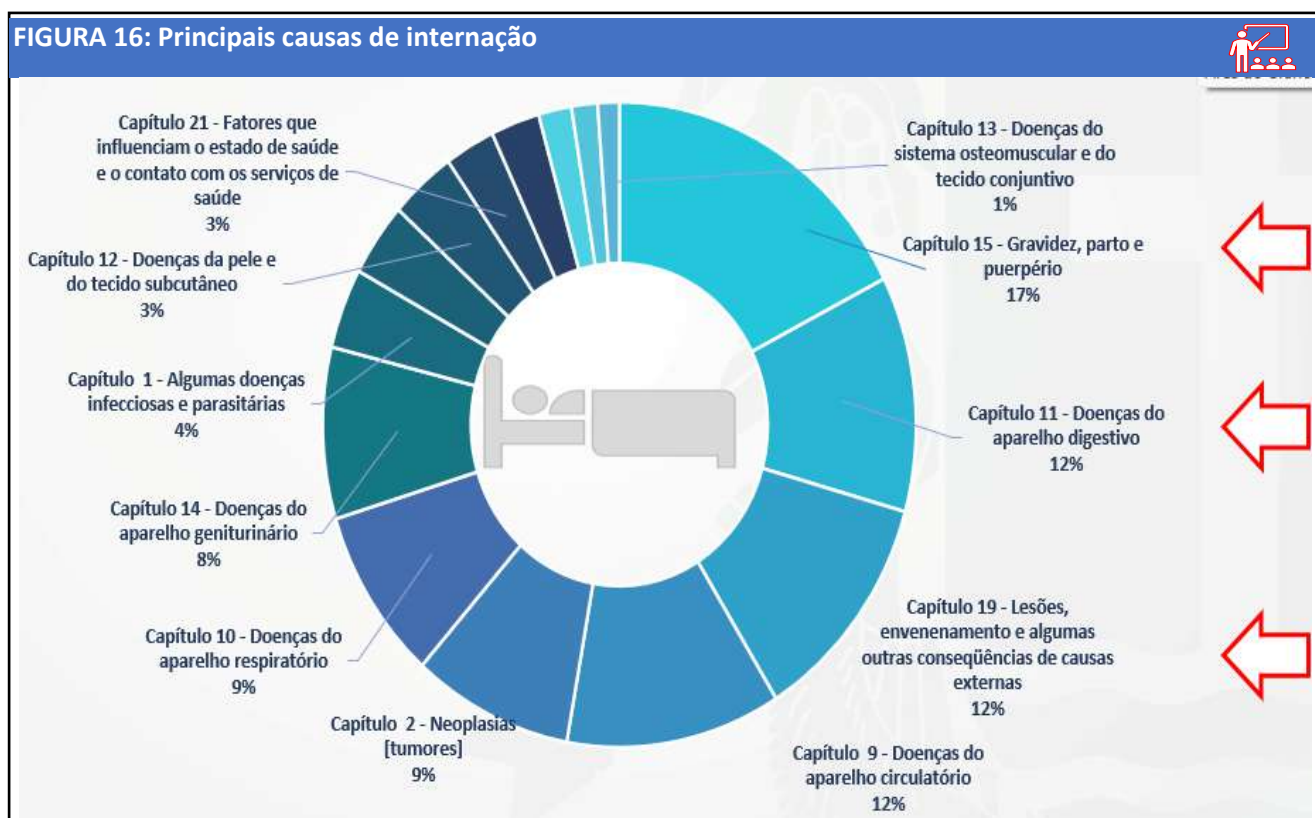
Capítulo 19 - Lesões, envenenamento e algumas outras conseqüências de causas externas	1.576	1.420	1.458	1.884	1.790	2.090	1.783	12.001
Capítulo 21 - Fatores que influenciam o estado de saúde e o contato com os serviços de saúde	181	141	167	240	391	578	425	2.123
Total	13.615	10.495	12.516	15.196	15.159	16.273	14.171	97.425

Fonte: Sistema de Informações Hospitalares do SUS(SIH/SUS). Situação da base nacional em 23.1.2026 sujeitos a retificação

QUADRO 17: Morbidade Hospitalar de residentes, segundo capítulo da CID-10. 									
Diagn. principal - capítulo	SET	OUT	NOV	DEZ	TOTAL 2024	SET	OUT	NOV	TOTAL 2025
Capítulo 1 - Algumas doenças infecciosas e parasitárias	69	71	56	80	276	53	66	46	165
Capítulo 2 - Neoplasias [tumores]	84	103	83	110	3850	111	124	123	358
Capítulo 3 - Doenças do sangue e dos órgãos hematopoéticos e alguns transtornos imunitários	12	11	11	9	43	8	3	8	19
Capítulo 4 - Doenças endócrinas, nutricionais e metabólicas	36	21	11	18	86	21	20	17	58
Capítulo 5 - Transtornos mentais e comportamentais	0	3	2	0	5	0	1	0	1
Capítulo 6 - Doenças do sistema nervoso	36	29	18	28	111	26	18	30	74
Capítulo 7 - Doenças do olho e anexos	2	6	2	0	10	2	0	2	4
Capítulo 8 - Doenças do ouvido e da apófise mastóide	4	0	2	1	7	1	1	5	7
Capítulo 9 - Doenças do aparelho circulatório	173	182	125	150	630	151	169	159	479
Capítulo 10 - Doenças do aparelho respiratório	174	154	124	158	610	98	125	133	356
Capítulo 11 - Doenças do aparelho digestivo	172	160	130	98	560	169	147	168	484
Capítulo 12 - Doenças da pele e do tecido subcutâneo	27	71	35	50	183	40	58	49	147
Capítulo 13 - Doenças do sistema osteomuscular e do tecido conjuntivo	12	13	13	19	57	16	17	15	48
Capítulo 14 Doenças do aparelho geniturinário	141	111	88	91	431	107	132	113	352
Capítulo 15 - Gravidez, parto e puerpério	252	243	142	217	854	389	188	141	718
Capítulo 16 - Algumas afecções originadas no período perinatal	50	55	33	53	191	70	47	35	152

Capítulo 17 - Malformações congênitas, deformidades e anomalias cromossômicas	7	4	3	15	29	4	9	8	21
Capítulo 18 - Sintomas, sinais e achados anormais de exames clínicos e de laboratório, não classificados em outra parte	36	39	31	34	140	19	43	47	109
Capítulo 19 - Lesões, envenenamento e algumas outras conseqüências de causas externas	232	160	150	170	712	152	171	160	483
Capítulo 21 - Fatores que influenciam o estado de saúde e o contato com os serviços de saúde	38	51	40	53	182	45	34	33	112
Total	1.557	1.487	1.099	1.354	5.497	1.482	1.373	1.292	4.147

Fonte: Sistema de Informações Hospitalares do SUS(SIH/SUS). Situação da base nacional em 23.1.2026, sujeitos a retificação.




Fonte: Sistema de Informações Hospitalares do SUS(SIH/SUS). Situação da base nacional em 23.1.2026, sujeitos a retificação.

Análises e Considerações sobre as principais causas de internação

Os dados de 2025 obtidos na base nacional são referentes a janeiro a novembro, não há dados disponíveis para dezembro de 2025.

3.4 Mortalidade por grupos de causas

QUADRO 18: Morbidade Mortalidade de residentes em Macaé, segundo o Capítulo do CID 10 da causa básica 							
Causa (Cap CID10)	2019	2020	2021	2022	2023	2024	2025
I. Algumas doenças infecciosas e parasitárias	67	324	619	172	81	121	98
II. Neoplasias (tumores)	247	227	233	250	249	273	289
III. Doenças sangue órgãos hemat e transt imunitár	5	5	4	7	4	9	7
IV. Doenças endócrinas nutricionais e metabólicas	76	98	74	93	100	98	88
V. Transtornos mentais e comportamentais	8	8	6	8	9	8	10
VI. Doenças do sistema nervoso	24	45	31	41	31	44	69
VIII. Doenças do ouvido e da apófise mastóide	1	0	0	0	0	2	0
IX. Doenças do aparelho circulatório	428	300	370	375	429	402	408
X. Doenças do aparelho respiratório	144	130	140	129	120	158	176
XI. Doenças do aparelho digestivo	65	62	70	78	54	67	69
XII. Doenças da pele e do tecido subcutâneo	10	7	9	8	11	17	13
XIII. Doenças sist osteomuscular e tec conjuntivo	9	5	8	4	6	9	12
XIV. Doenças do aparelho geniturinário	82	62	58	57	74	78	97
XV. Gravidez parto e puerpério	2	2	7	2	2	2	3
XVI. Algumas afec originadas no período perinatal	52	49	52	50	32	33	47
XVII. Malf cong deformid e anomalias cromossômicas	14	7	12	17	10	18	16
XVIII. Sint sinais e achad anorm ex clín e laborat	22	90	55	38	31	15	55
XX. Causas externas de morbidade e mortalidade	168	211	197	191	157	156	137
Total	1424	1632	1945	1520	1400	1510	1594

Fonte: SIM/DIAD/Macaé, banco atualizado em 23.1.2026, dados sujeitos a revisão..

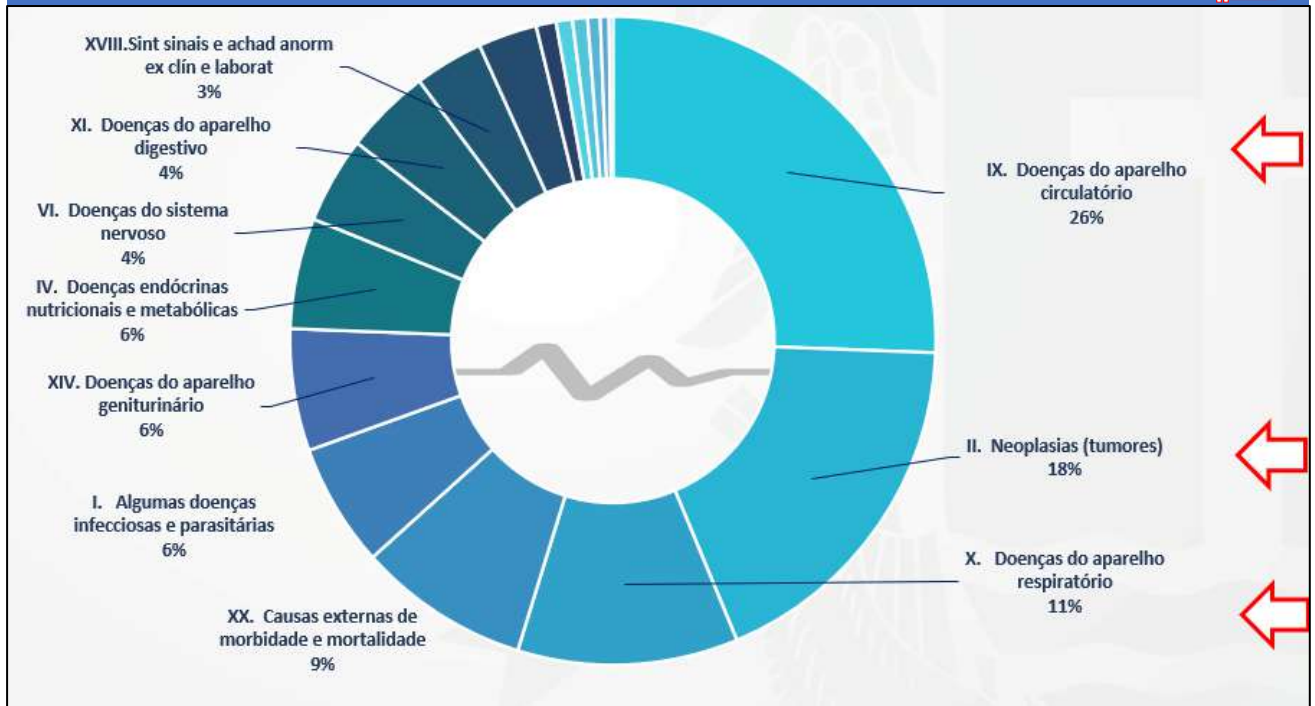
QUADRO 19: Morbidade Mortalidade de residentes em Macaé, segundo o Capítulo do CID 10 da causa básica



Causa (Cap CID10)	SET	OUT	NOV	DEZ	TOTAL 2024	SET	OUT	NOV	DEZ	TOTAL 2025
I. Algumas doenças infecciosas e parasitárias	4	12	6	8	30	12	4	2	9	27
II. Neoplasias (tumores)	27	28	27	24	106	24	28	24	25	101
III. Doenças sangue órgãos hemat e transt imunitár	0	0	2	1	3	0	2	0	2	4
IV. Doenças endócrinas nutricionais e metabólicas	9	9	7	13	38	10	11	1	2	24
V. Transtornos mentais e comportamentais	0	0	1	1	2	1	0	0	2	3
VI. Doenças do sistema nervoso	4	3	8	6	21	5	4	4	1	14
VII. Doenças do ouvido e da apófise mastóide	1	0	1	0	2	0	0	0	0	0
IX. Doenças do aparelho circulatório	35	43	35	32	145	32	44	23	25	124
X. Doenças do aparelho respiratório	13	20	9	13	55	13	11	15	17	56
XI. Doenças do aparelho digestivo	5	6	7	4	22	8	4	5	4	21
XII. Doenças da pele e do tecido subcutâneo	1	2	1	2	6	0	1	2	1	4
XIII. Doenças sist osteomuscular e tec conjuntivo	2	1	0	0	3	1	2	0	0	3
XIV. Doenças do aparelho geniturinário	3	6	3	10	22	9	6	4	9	28
XV. Gravidez parto e puerpério	0	1	1	0	2	0	0	0	0	0
XVI. Algumas afec originadas no período perinatal	3	3	3	1	10	4	3	2	4	13
XVII. Malf cong deformid e anomalias cromossômicas	0	1	1	2	4	0	0	2	0	2
XVIII. Sint sinais e achad anorm ex clín e laborat	1	1	1	5	8	9	3	9	7	28
XX. Causas externas de morbidade e mortalidade	9	13	14	11	47	103	9	11	15	48
Total	117	149	127	133	526	141	132	104	123	500

Fonte: SIM/DIAD/Macaé, banco atualizado em 23.1.2026, dados sujeitos a revisão.

FIGURA 17: Principais causas de Mortalidade



Fonte: SIM/DIAD/Macaé, banco atualizado em 23.1.2026, dados sujeitos a revisão.

Análises e Considerações sobre dados demográficos e de morbimortalidade

Segundo a Divisão de Análise de dados:

Em 2025, temos registrado no Sistema de Informação sobre Mortalidade (SIM), na base de dados do município, no período de janeiro a dezembro, 1594 óbitos de residentes, em 2024 foram registrados na base de dados, no mesmo período, 1510 óbitos. Nem todos os óbitos do período já foram digitados.

A distribuição dos óbitos ocorridos em Macaé no período, segundo local de residência, mostra que 120 (7%) dos óbitos ocorridos em Macaé são de residentes de outros municípios. Com os residentes de Rio das Ostras, como principal deles com 40 óbitos (2,3%). Em 2024, foram 219 (19,20%) dos óbitos ocorridos no município de Macaé eram de indivíduos residentes em outros municípios, sendo Rio das Ostras o principal deles, com 71 (5,90%) dos óbitos ocorridos. Essa queda se deve ao fato de os óbitos ocorridos no município poderem ser registrados no município de residência do falecido.

Em 2025, em relação aos óbitos ocorridos de residentes no município, de setembro a dezembro, a primeira causa de óbito foram as doenças do aparelho circulatório, com 124 óbitos (24,8%). A segunda causa temos as Neoplasias, com 101 óbitos (20,2%). A terceira são as doenças do aparelho respiratório com 56 óbitos (11,2%) As causas externas aparecem em quarto lugar, com 48 óbitos (9,6%) sendo que o sexo masculino representa 77% das ocorrências das causas externas. Dentre os óbitos por doenças imunopreveníveis, temos 01 óbito por Tuberculose.

Em relação aos 526 óbitos ocorridos de residentes no município em 2024, nesse mesmo período, a primeira causa de óbito foram as doenças circulatórias (145 ocorridos, sendo 27,6%), a segunda maior causa de óbito foram as Neoplasias com 106 (20,1%) óbitos, as doenças do aparelho respiratório são a terceira causa com 55 óbitos (10,4%). As causas externas foram a quarta maior causa com 47 óbitos (8,9%), sendo que 32 dos óbitos eram do sexo masculino (68%). Dentre os óbitos por doenças imunopreveníveis, 06 foram atribuídos à tuberculose.

Tivemos 4 óbitos por HIV (0,8%), em 2024 foram 3 óbitos (0,6%).

Sobre as causas externas de morbidade e mortalidade - Distribuição das causas violentas: Os Acidentes não especificados são a principal causa com 33%, os eventos indeterminados são a segunda causa com 22,9%; os acidentes de transporte são a terceira causa com 17%. As lesões autoprovocadas vem tendo um aumento considerável ano após ano, houve uma diminuição dos óbitos por agressão, 5 óbitos (10%), todos do sexo masculino e 65% da raça/cor parda/preta. Os acidentes de transporte continuam com um número baixo de ocorrências, 8 óbitos (17%). Em 2024, os eventos indeterminados são as principais causas das causas violenta (10 óbitos, 20%), junto com as agressões. É realizado uma investigação epidemiológica para elucidar essas causas indeterminadas. Temos um período de 120 dias para realizar as investigações sobre os eventos indeterminados. As formas de violência autoprovocadas (suicídios) em 2024 tivemos 9 óbitos (16%).

A respeito dos óbitos em menores de 1 ano e mortalidade infantil: Em 2025, na nossa base de dados, constam 40 óbitos em menores de um ano de mães residentes em Macaé (não fetais), sendo que 16 nos primeiros 7 dias de vida (neonatal precoce), 11 de 7 a 27 dias de vida (neonatal tardio) e 13 de 28 dias a menor de 1 ano (pós-neonatal). A taxa de mortalidade infantil, até o momento, é de 12,8 óbitos/1000 nascidos vivos. O recomendado pela OMS é que ela seja menor do que 10. Em 2024, no período de janeiro-dezembro, ocorreram, 40 óbitos em menores de 1 ano residentes em Macaé (não fetais), sendo 17 nos primeiros 7 dias de vida; 7 neonatal tardios e 16 pós-neonatais. A taxa de mortalidade infantil em 2024, foi de 13,0 óbitos/1000 nascidos vivos, nesse período.

Em 2024, houve dois óbitos materno declarado. Em 2025, temos três óbitos materno de residente declarado, no período de janeiro a abril, no período de maio a dezembro não tivemos óbito materno.

4. Dados da Produção de Serviços no SUS

4.1 Produção de Atenção Básica

GERÊNCIA DE ATENÇÃO PRIMÁRIA COORDENAÇÃO DE ATENÇÃO BÁSICA

QUADRO 20: Produção Atenção Básica



QUADRO CONSOLIDADO		
SERVIÇOS	3º RDQA 2024	3º RDQA 2025
CADASTROS	8.747	35.719
VISITAS DOMICILIARES	24.277	13.500
ATENDIMENTOS INDIVIDUAIS	61.547	22.219
PROCEDIMENTOS	69.078	214.327
ATIVIDADES COLETIVAS	1.978	3.274
ABSENTEÍSMO	9.833	12.246

- **DETALHAMENTO:**

QUADRO 21: Produção Atenção Básica detalhada

SERVIÇOS	3º RDQA 2024	3º RDQA 2025
CADASTRO		
CADASTRO DOMICILIAR	2.887	13.500
CADASTRO INDIVIDUAL	5.860	22.219
TOTAL	8.747	35.719
VISITAS DOMICILIARES		
AGENTES COMUNITÁRIOS DE SAÚDE	22.735	72.471
MÉDICOS	535	700
ENFERMEIROS	575	538
TÉCNICOS DE ENFERMAGEM	432	524
TOTAL	24.277	74.233
CONSULTAS		
MÉDICOS	47.117	58.700

ENFERMEIROS	14.430	16.674
TOTAL	61.547	75.374
TIPO DE ATENDIMENTO (MÉDICO/ENF.)		
PUERICULTURA	2.194	1.668
PRÉ-NATAL	2.955	3.193
SAÚDE SEXUAL REPRODUTIVA	1.524	1.673
DST	132	121
DIABETES	3.571	3.868
HIPERTENSÃO ARTERIAL	7.848	8282
SAÚDE MENTAL	4.004	2086
HANSENÍASE	4	4
TUBERCULOSE	21	19
TOTAL	22.253	20.914
SOLICITAÇÃO DE EXAMES		
ELETROCARDIOGRAMA	1.851	3.615
SOROLOGIA DE SÍFILIS (VDRL)	1.834	3.475
TESTE DE GRAVIDEZ	178	420
ULTRASSONOGRAFIA OBSTÉTRICA	666	1.581
UROCULTURA	2.216	3.716
TOTAL	6.745	12.807
ENCAMINHAMENTOS		
ATENDIMENTO ESPECIALIZADO	9.247	14.628
INTERNAÇÃO HOSPITALAR	37	23
URGÊNCIA/EMERGÊNCIA	81	71
TOTAL	9.365	14.722
PROCEDIMENTOS		
ATENDIMENTO DE ENFERMEIRO	14.388	16.674
ATENDIMENTO DE TÉCNICO	34.596	41.219
COLETA P/ EXAME CITOPATOLÓGICO	2.230	2.181
CURATIVO	943	2.866
VACINAÇÃO ROTINA	10.807	3.716
INJEÇÕES	5.548	5.229
RETIRADA DE PONTO	566	921
TOTAL	69.078	72.806
ATIVIDADE COLETIVA		
ATENDIMENTO EM GRUPO E SAÚDE	1.978	1748
ABSENTEÍSMO		
NÃO COMPARECIMENTO ÀS CONSULTAS AGENDADAS	9.833	8.676

QUADRO 22: Produção Atenção Básica detalhada por Unidade Básica de Saúde

CONSOLIDADO DE PROCEDIMENTOS	Total 3º / 2024	Total 3º / 2025
UBS NOVO CAVALEIROS	1.664	2.439
UBS BARRAMARES	7.545	10.491
UBS MORRO DE SANTANA	1.415	1.780
UBS AROEIRA	1.882	3.630
UBS LAGOMAR	3.838	4.518
CENTRO DE SAÚDE MOACYR SANTOS	5.735	7.661
UBS IMBOASSICA	862	1.123
UBS IMBURO	756	1.534
UBS NOVO HORIZONTE	2.550	3.177
UMS SANA	1.710	2.081
TOTAL	27.957	38.434

GERÊNCIA DE ATENÇÃO PRIMÁRIA COORDENADORIA DE ODONTOLOGIA

QUADRO 23: Produção Atenção Básica - Odontologia



QUADRO CONSOLIDADO		
SERVIÇOS	3º RDQA 2024	3º RDQA 2025
ATENDIMENTOS ODONTOLÓGICOS - BÁSICOS	28464	33776
ATENDIMENTOS ODONTOLÓGICOS – ESPECIALIZADOS (CEO)	4472	4576
VISITAS DOMICILIARES	77	70
PROCEDIMENTOS PREVENTIVOS	150111	151664
PROCEDIMENTOS CORRETIVOS	49417	49156
ATIVIDADES EDUCATIVAS	1399	1469
ESCOLAS ATENDIDAS	64	70
TOTAL	234004	240781

• **DETALHAMENTO:**

QUADRO 24: Produção Atenção Básica detalhada - Odontologia

SERVIÇOS REALIZADOS	2024					2025				
	SET	OUT	NOV	AGO	TOTAL	SET	OUT	NOV	AGO	TOTAL
PACIENTES ATENDIDOS	7707	9693	3975	7089	28464	9086	8731	8173	7786	33776
RADIOGRAFIA	1156	596	221	502	2475	596	630	438	430	2094
RESTAURAÇÃO	2745	3285	2200	1987	10217	2471	2359	2379	1931	9140
EXODONTIA	1186	1278	1022	906	4392	1160	1163	1070	857	4250
PULPECTOMIA	859	847	736	697	4392	841	851	855	880	3427
TARTAROTOMIA	1546	1740	1404	1154	5844	1254	1791	1422	1752	6219
PROFILAXIA	783	989	613	570	2955	832	790	881	741	3244

APLICAÇÃO DE FLÚOR	791	880	601	559	2831	697	841	666	569	2773
OUTROS PROCEDIMENTOS	3808	5368	4293	4121	17590	4802	4787	4524	4567	18680
EVIDENCIAÇÃO PLACA BACTERIANA	0	0	0	0	0	0	0	0	0	0
ESCOVAÇÃO SUPERVISIONADA	39573	40649	42989	8559	131770	39952	41297	42929	10119	134297
APLICAÇÃO TÓPICA FLÚOR (GRUPO)	4300	2947	2401	957	10605	3327	2299	2474	1040	9140
ATIVIDADES EM GRUPO/ORIENTAÇÃO EM GRUPO NA ATENÇÃO ESPECIALIZADA	0	20	11	17	48	7	8	7	4	26
VIGILÂNCIA DA SITUAÇÃO DE SAÚDE DOS TRABALHADORES	0	53	53	42	148	18	5	7	13	43
ATIVIDADE EDUCATIVA EM SAÚDE DO TRABALHADOR	0	41	38	32	111	14	0	71	0	85
INSPEÇÃO SANITÁRIA EM SAÚDE DO TRABALHADOR	0	50	43	42	135	45	26	26	38	135
ATIVIDADE EDUCATIVA PARA A POPULAÇÃO	0	98	38	90	226	76	132	64	32	304
ATIV. EDUC. C/ RELAÇÃO AO CONSUMO DE SÓDIO, AÇÚCARES E GORDURAS	0	98	34	84	216	57	73	28	56	214
CONSULTAS DE PROFISSIONAIS DE NÍVEL SUPERIOR	0	22	0	17	39	57	49	28	29	163
PACIENTES ATENDIDOS (CEO)	1308	1234	1041	889	4472	1314	1267	1057	938	4576
RADIOGRAFIAS (CEO)	236	231	186	206	859	343	298	253	214	1108
RADIOGRAFIA PANORÂMICA	-	-	-	-		-	-	-	9	9
RESTAURAÇÕES (CEO)	70	78	78	83	309	63	90	91	102	346
EXODONTIAS (CEO)	11	79	72	6	168	4	6	12	12	34
PULPECTOMIAS (CEO)	8	29	17	0	54	2	11	1	7	21
TARTAROTOMIAS (CEO)	6	5	16	24	51	34	97	52	95	278
PROFILAXIAS (CEO)	35	26	27	39	127	58	34	86	112	290
APLICAÇÃO TÓPICA DE FLÚOR (CEO)	27	22	26	27	102	27	20	18	45	110
RASPAGEM CORONO RADIC. (CEO)	527	480	465	350	1822	474	221	494	455	1644

CIRURGIAS PERIODONTAIS (CEO)	7	5	2	0	14	4	2	2	0	8
ENDODONTIA POR CONDUITO (CEO)	235	230	227	190	882	173	181	176	194	724
PRÓTESE TOTAL (CEO)	26	25	25	16	92	24	14	17	6	61
PRÓTESE PARCIAL (CEO)	51	45	29	13	138	31	30	41	18	120
CIRURGIAS ORAIS (CEO)	82	87	47	56	272	61	71	35	18	185
BIÓPSIAS (CEO)	9	4	4	4	21	9	7	6	5	27
OUTROS PROCEDIMENTOS (CEO)	296	268	246	268	1078	250	234	126	180	790
Nº DE ESCOLAS ATENDIDAS	20	19	17	8	64	19	22	17	12	70
PROCEDIMENTOS PREVENTIVOS	45749	46129	47082	11151	150111	45401	45805	47530	12928	151664
PROCEDIMENTOS CORRETIVOS	12864	14680	11290	10583	49417	12596	12843	11994	11723	49156

NOTA EXPLICATIVA:

Houve aumento de aproximadamente 16,4% no número de atendimentos em relação ao mesmo período de 2024. Na Atenção Básica, observou-se crescimento de 0,7% no número de procedimentos. No Centro de Especialidades Odontológicas, houve redução de 4%, atribuída ao elevado número de faltas.

A Odontologia Coletiva apresentou aumento de 0,8%, e a Odontologia do Trabalho, de 5,1% nas atividades realizadas. No período, destaca-se ainda a aquisição de uma unidade móvel odontológica e a realização de capacitação em DTM e dor orofacial.

4.2 Produção de Urgência e Emergência

SECRETARIA MUNICIPAL ADJUNTA DE ALTA E MÉDIA COMPLEXIDADE

QUADRO 25: ATENDIMENTO MÉDICO



SERVIÇOS	3º RDQA 2024	3º RDQA 2025
HOSPITAL - HPM	28.198	28.756
HOSP. SERRA – HPMS	18.904	997
P. S. MUNICIPAL	57.773	58.805
P. S. AEROPORTO	67.088	45.121
UPA BARRA	52.429	58.531
UPA LAGOMAR	38.500	50.502
U. M. S. SANA	1.826	1.350
U. M. S. CÓRREGO D'OURO	1.961	1.874
TOTAL	<u>386.502</u>	<u>245.936</u>

QUADRO 26: INTERNAÇÃO HOSPITALAR

SERVIÇOS	3º RDQA 2024	3º RDQA 2025
HOSPITAL PÚBLICO MUNICIPAL - HPM	3.802	3.851
HOSP. SERRA - HPMS	871	997
TOTAL	4.673	4.848

QUADRO 27: PROCEDIMENTOS COM FINALIDADE DIAGNÓSTICA

SERVIÇOS	3º RDQA 2024	3º RDQA 2025
HOSPITAL - HPM	156.186	157.194
HOSP. SERRA - HPMS	20.870	32.337
P. S. MUNICIPAL	53.237	45.149

P. S. AEROPORTO	22.548	10.344
UPA BARRA	64.639	16.842
UPA LAGOMAR	30.288	34.279
U. M. S. SANA	546	327
U. M. S. CÓRREGO D'OURO	30	31
TOTAL	348.344	296.503

QUADRO 28: PROCEDIMENTOS CLÍNICOS



SERVIÇOS	3º RDQA 2024	3º RDQA 2025
P. S. MUNICIPAL	28.002	32.515
P. S. AEROPORTO	305.981	168.235
UPA BARRA	573.408	46.314
UPA LAGOMAR	149.141	145.542
U. M. S. SANA	6.103	5.846
U. M. S. CÓRREGO D'OURO	4.912	5.400
TOTAL	556.038	403.852

QUADRO 29: PROCEDIMENTOS CIRÚRGICOS

SERVIÇOS	3º RDQA 2024	3º RDQA 2025
HOSPITAL MUNICIPAL- HPM	4.840	3.710
HOSP. SERRA - HPMS	323	357
TOTAL		

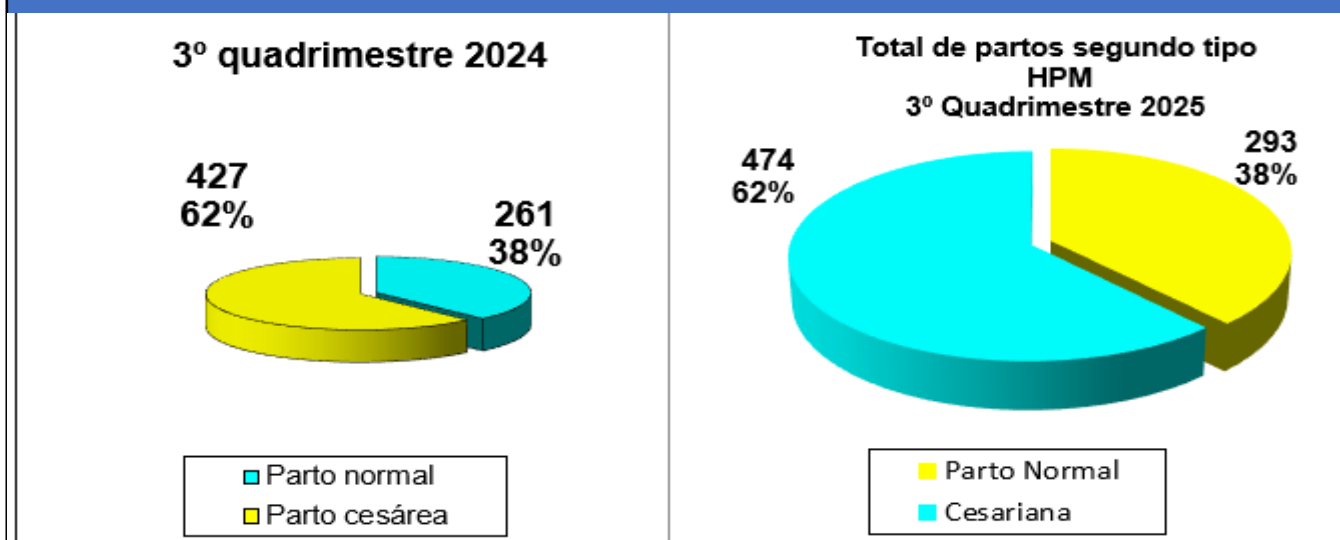
QUADRO 30: TRANSPLANTES DE ÓRGÃO, TECIDOS E CÉLULAS (CAPTAÇÃO)



SERVIÇOS	3º RDQA 2024	3º RDQA 2025
HOSPITAL MUNICIPAL- HPM	01	03

QUADRO 31: MEDICAMENTOS


SERVIÇOS	3º RDQA 2024	3º RDQA 2025
HOSPITAL MUNICIPAL- HPM	757.679 (Rec. 48.874)	786.525 (Rec.47.821)
HOSP. SERRA - HPMS	22.959	23.104
P. S. MUNICIPAL	135.510 UNID	1.344.506
P. S. AEROPORTO	36.985 REC.	43.901 REC.
UPA BARRA	357.242 REC.	490.750 REC.
UPA LAGOMAR	524.017 UND.	769.017 UND.
U. M. S. SANA	1.929 REC.	4.076 REC.
U. M. S. CÓRREGO D'OURO	2.608 UND.	2.489

FIGURA 18: DADOS MATERNIDADE – NÚMEROS DE PARTO NORMAL E CESÁRIA - HPM


Fonte: Dados do NVH-HPM

NOTAS EXPLICATIVAS:

O número de partos no hospital apresentou um aumento de 11% no comparativo dos quadrimestres. Quando analisado os tipos de parto (normal e cesariana), observa-se manutenção nos percentuais.

QUADRO 32: APOIO PARA OS QUADROS CONSOLIDADOS - HPM

SERVIÇOS	3º RDQA 2024	3º RDQA 2025
QUADRO 25: ATENDIMENTO MÉDICO (ATEND. MÉDICO + ESPECIALIDADES)	28.198	28.756
QUADRO 26: INTERNAÇÃO HOSPITALAR	3.802	3.851
QUADRO 27: PROCEDIMENTOS COM FINALIDADE DIAGNÓSTICA (EXAMES + IMAGEM + LABORATÓRIO)	159.926	157.194
QUADRO 28: PROCEDIMENTOS CLÍNICOS	3.926	4.907
QUADRO 29: PROCEDIMENTOS CIRÚRGICOS	5.980	9.241
QUADRO 30: TRANSPLANTES DE ÓRGÃO, TECIDOS E CÉLULAS (CAPTAÇÃO)	01	03
QUADRO 31: MEDICAMENTOS	757.679	786.525

• **DETALHAMENTO:**

FIGURA 19: ATENDIMENTO MÉDICO – HPM

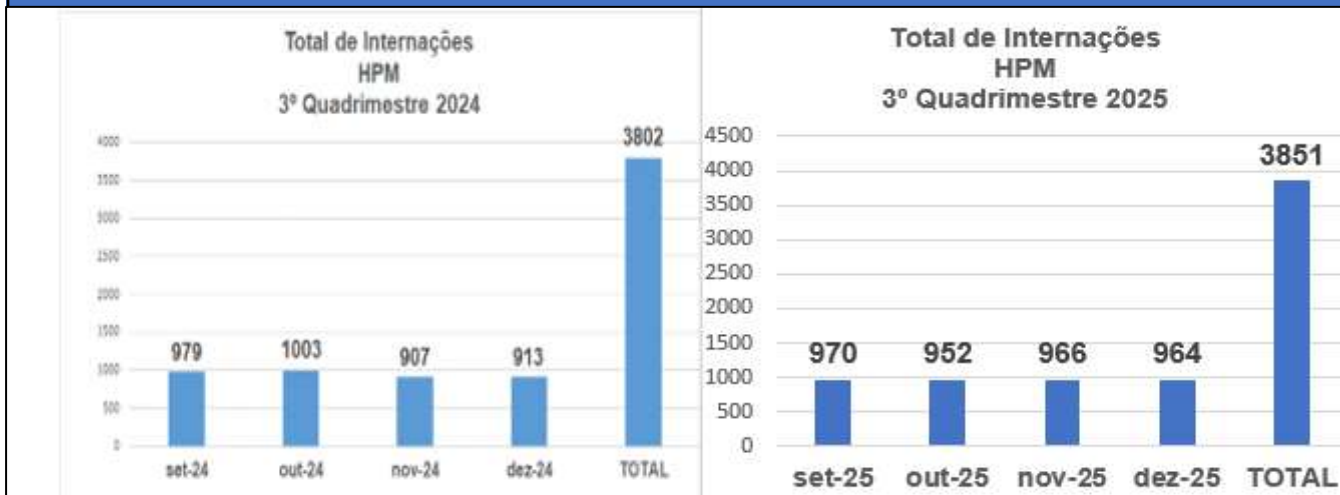


Fonte: Dados NVH - HPM

NOTA EXPLICATIVA:

Na análise comparativa do 3º quadrimestre de 2025 com o mesmo período de 2024, identifica-se um aumento de 1,97% no número total de atendimentos médicos do HPM, sendo os pacientes que deram entrada pelo Pronto pela Emergência e pela Maternidade representaram os maiores aumentos entre os quadrimestres

FIGURA 20: INTERNAÇÃO - HPM

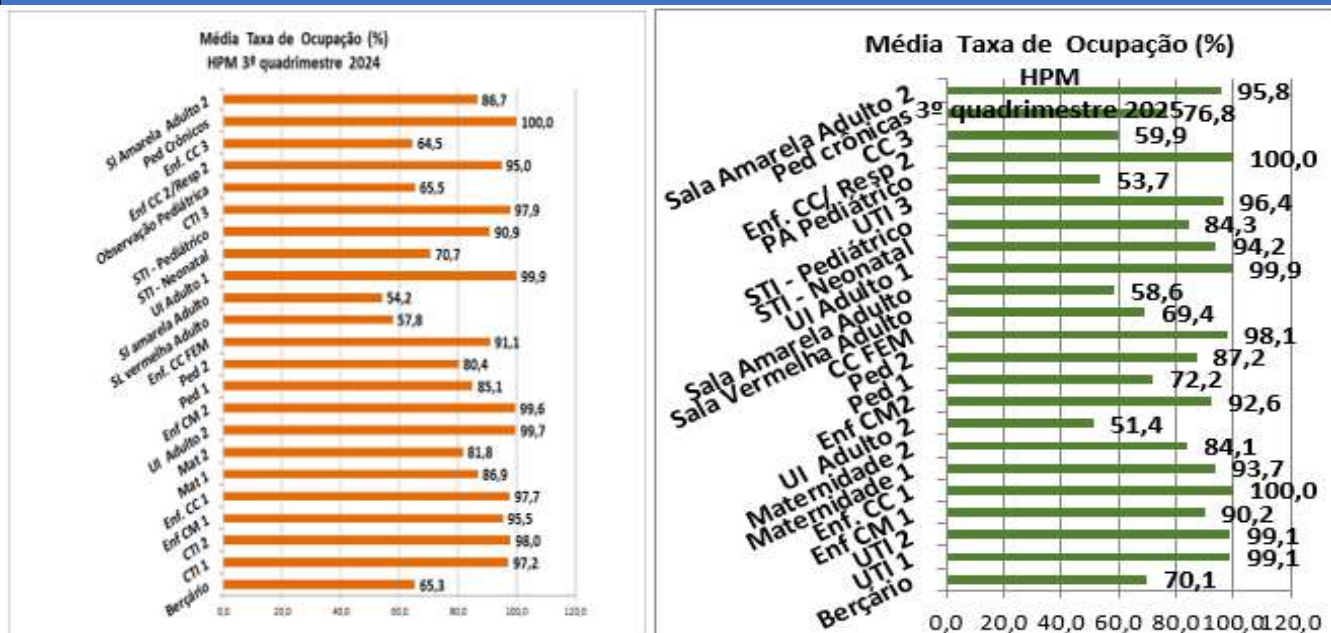


Fonte: Dados NVH - HPM

NOTA EXPLICATIVA:

Na análise dos gráficos, verifica-se um aumento de 1,27% no número de internações quando comparado os quadrimestres analisados, acompanhando o aumento no número de atendimentos.

FIGURA 21: TAXA DE OCUPAÇÃO POR SETOR – HPM

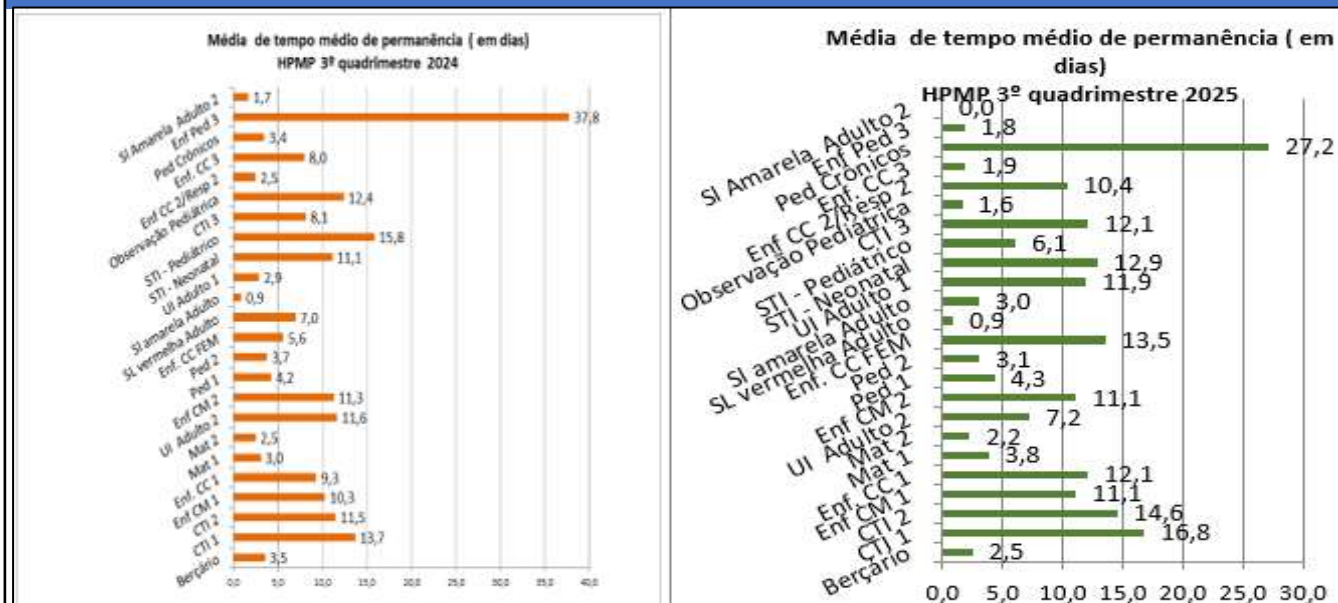


Fonte: Dados NVH - HPM

NOTA EXPLICATIVA:

A análise do 3º quadrimestre de 2025 comparado com o 3º quadrimestre de 2024, observa-se que, em relação a taxa de ocupação dos setores, o HPM mantém o perfil de taxas elevadas nos dois quadrimestres analisados nos setores fechados. Quanto aos setores abertos, nota-se um aumento da taxa de ocupação nas enfermarias Clínica CC Resp. 2, Maternidade 1 e a uma diminuição na UI Berçário, na CC 3.

FIGURA 22: TEMPO MÉDIO DE PERMANÊNCIA (EM DIAS) – HPM

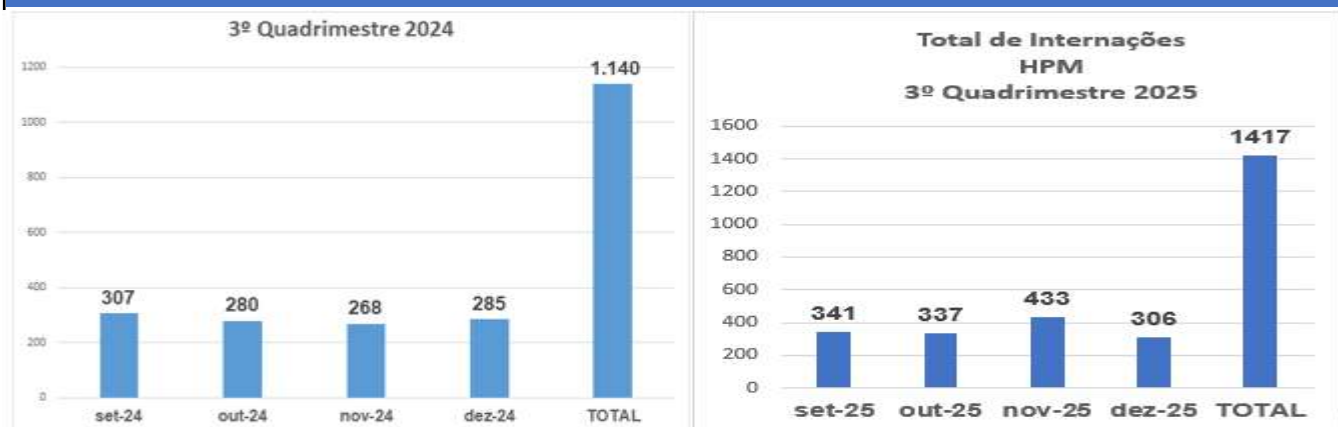


Fonte: Dados NVH - HPM

NOTA EXPLICATIVA:

Observa-se que os setores Enfermaria Pediátrica 3, UTI Pediátrica, e UTI 1 apresentaram no 3º quadrimestre de 2024 os maiores tempos de permanência intra - hospitalar. No mesmo período de 2025, os maiores tempos foram nas UI Ped. crônicos, UTI 1 e UTI 2.

FIGURA 23: CENTRO CIRÚRGICO - PROCEDIMENTOS CIRÚRGICOS- HPM



Fonte: Dados NVH - HPM

QUADRO 33: CENTRO CIRÚRGICO - POR ESPECIALIDADE - HPM		
CIRURGIAS REALIZADAS	3º RDQA 2024	3º RDQA 2025
Cirurgia Plástica	90	141
Cirurgia Geral	243	246
Cirurgia Urológica	233	195
Cirurgia Vascular	119	142
Neurocirurgia	56	43
Cirurgia Ortopédica	118	87
Cirurgia Pediátrica	110	177
Cirurgia Cardíaca	0	0
Bucomaxilo	13	21
Otorrinolaringológica	36	36
Oftalmológica	2	6
Gineco/Obst	1	1
Transplante (Captação de órgãos)	1	3
Cirurgia cabeça /pescoço	0	7
Pneumologia	27	25
Cirurgia Torácica	45	8
Odontologia	0	0
Fonoaudiologia	0	2
Dermatologia	0	31
Total	1.094	1.171

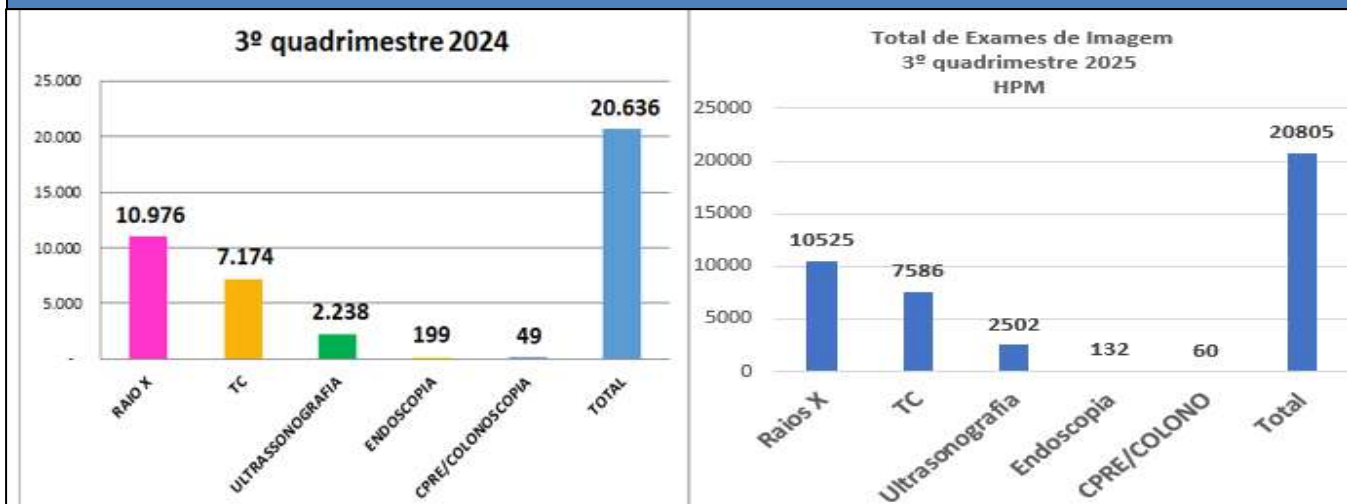
Fonte: Dados NVH - HPM

NOTA EXPLICATIVA:

Na análise por especialidade cirúrgica, comparando o 3º quadrimestre de 2025 com o mesmo período de 2024, identifica-se o aumento de cirurgias em 6,57%.

As variações, a maior ou a menor, no quantitativo dentro da especialidade cirúrgica muitas vezes está relacionada às características dos pacientes no período, principalmente pelo HPM ser um Hospital pertencente a Rede de Urgência e Emergência (RUE).

FIGURA 24: EXAMES DE IMAGEM - HPM



Fonte: Central de Imagem - HPM

NOTA EXPLICATIVA:

No comparativo dos quadrimestres, os exames de imagem tiveram um aumento de 0,81%, motivados pelo aumento dos atendimentos e do perfil dos pacientes internados.

QUADRO 34: Atendimentos de outros profissionais e Serviços ligados a assistência - HPM			
OUTROS PROFISSIONAIS	3º RDQA 2024	3º RDQA 2025	%
Serviço Social	7.993	32.741	409,6%
Fisioterapia	83.029	67.936	- 22,2%
Psicologia	17.182	12.713	- 26%
Fonoaudiologia (inclui triagem auditiva neonatal)	2.126	3.024	70,3%
Odontologia (atendimento beira leito)	202	194	- 4,12%
TOTAL	110.532		
PROCEDIMENTOS			
Odontologia (procedimentos realizados beira leito)	3.926	5.531	29%
EXAMES			
Fonoaudiologia (só Teste da orelhinha + Bera)	0	278	
Exames realizados no laboratório	135.550	135.555	0,1%
TOTAL	135.550	135.833	
MEDICAMENTOS			
Nº de Prescrições à Farmácia	48.874	47.821	- 2,15%
Nº de Medicamentos Dispensados	757.679	786.525	3,66%

Fonte: Coordenadores dos Setores - HPM

NOTA EXPLICATIVA:

Na análise comparativa, destaca-se queda nos atendimentos de todos os profissionais ligados a Assistência, com exceção da Serviço Social e Fonoaudiologia que tiveram um aumento significativo no número de atendimentos.

No 3º quadrimestre de 2024 o Serviço só enviou os dados de setembro e o teste da orelhinha não foi realizado devido a um problema no equipamento.

O serviço de Odontologia Hospitalar, embora os atendimentos tenham reduzido, a quantidade de procedimentos efetuados nos pacientes, aumentou em 29%, o que demonstra que a assistência está efetuando mais procedimentos nos mesmos pacientes.

Os serviços de Laboratório (exames realizados) também apresentaram um discreto aumento quando comparado o 3º quadrimestre de 2025 com o mesmo período e 2024, acompanhando o perfil de atendimentos e internações.

Nota-se uma redução no número de prescrições à Farmácia, porém houve um aumento no número de medicamentos dispensados.

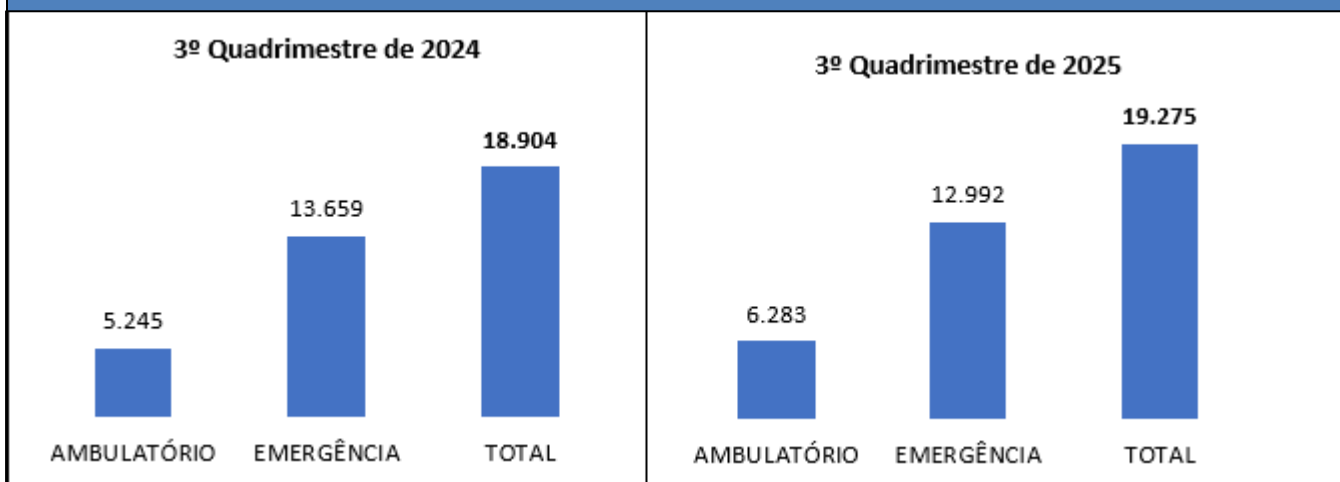
HOSPITAL PÚBLICO MUNICIPAL DA SERRA EVANGELINA FLORES DA SILVA (HPMS)

QUADRO 35: APOIO PARA OS QUADROS CONSOLIDADOS - HPMS

SERVIÇOS	3º RDQA 2024	3º RDQA 2025
QUADRO 25: ATENDIMENTO MÉDICO	18.904	19.275
QUADRO 26: INTERNAÇÃO HOSPITALAR	871	997
QUADRO 27: PROCEDIMENTOS COM FINALIDADE DIAGNÓSTICA	20.956	32.337
QUADRO 29: PROCEDIMENTOS CIRÚRGICOS	323	357
QUADRO 31: MEDICAMENTOS	22.959	23.104

- DETALHAMENTO:**

FIGURA 25: ATENDIMENTOS NO AMBULATÓRIO E EMERGÊNCIA - HPMS

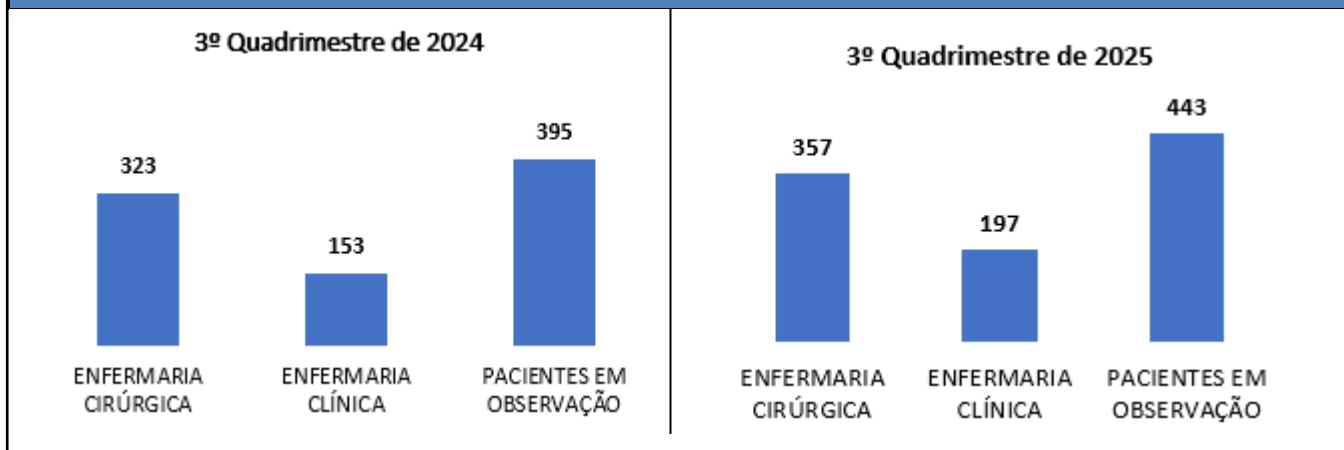


Fonte: HPMS

NOTA EXPLICATIVA:

Na análise do 3º quadrimestre de 2025 em relação ao mesmo período em 2024, conclui-se que houve uma pequena diminuição de 4% no total dos atendimentos de Emergência. Porém, os atendimentos do Ambulatório obtiveram um significativo de 20%. E no comparativo geral o aumento foi de 2%.

FIGURA 26: INTERNAÇÃO/OBSERVAÇÃO - HPMS

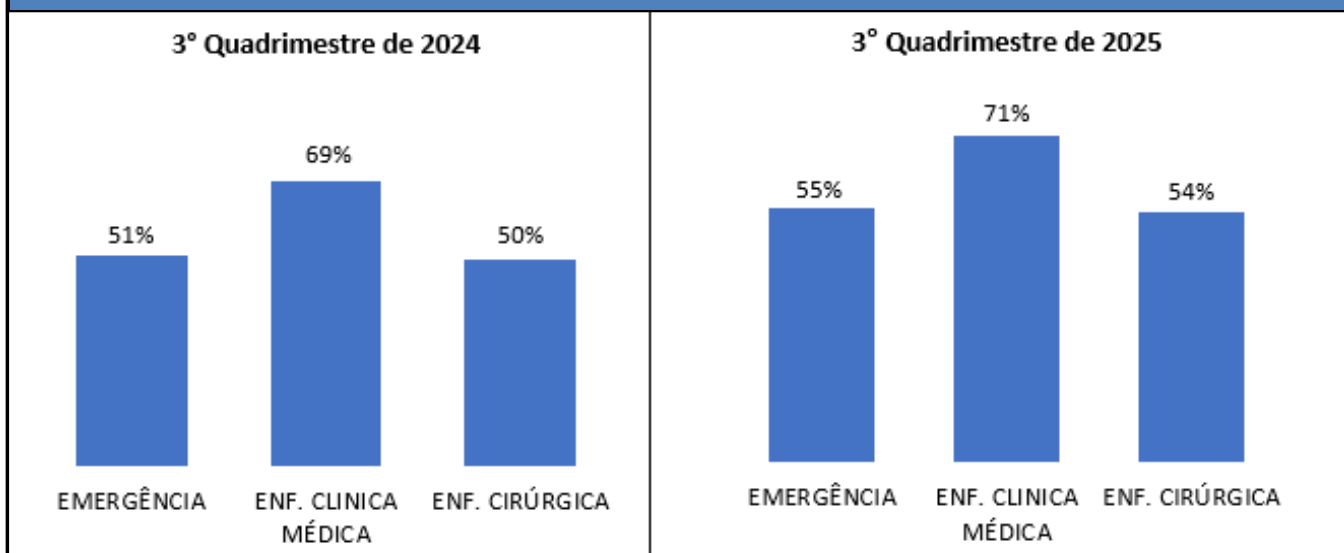


Fonte: HPMS

NOTA EXPLICATIVA:

No comparativo do 3º quadrimestre de 2025 com o mesmo período de 2024, os procedimentos cirúrgicos obtiveram um aumento de 11%, assim como os números de Pacientes em Observação que foi de 12%, e também na Enfermária Clínica houve uma ascensão significativa de 29% dos pacientes internados.

FIGURA 27: TAXA DE OCUPAÇÃO - HPMS

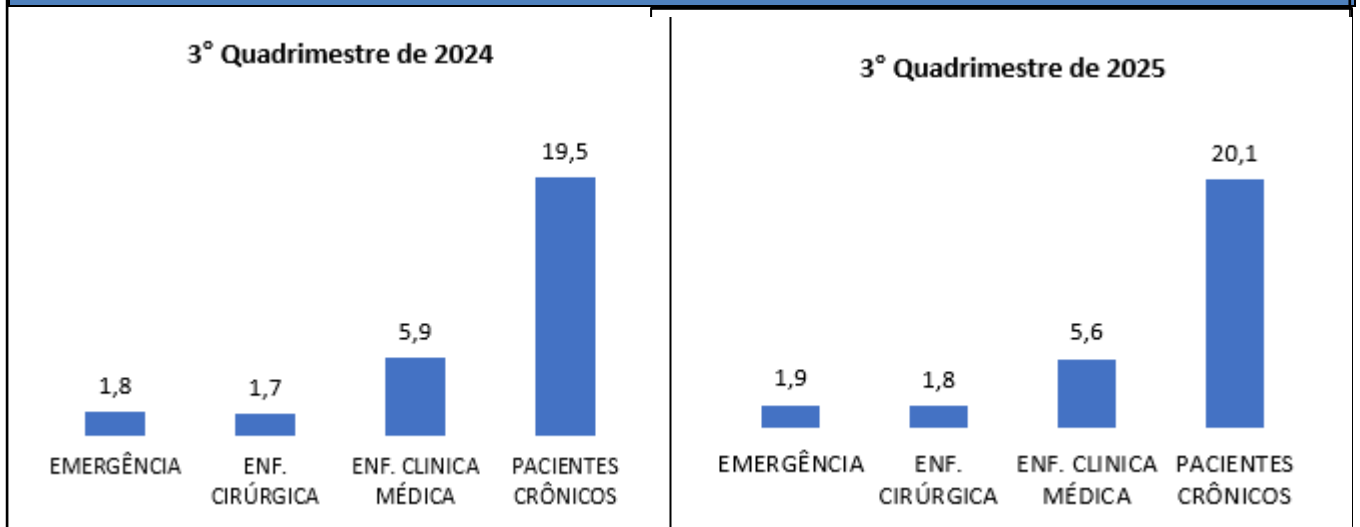


Fonte: HPMS

NOTA EXPLICATIVA:

Comparando o 3º quadrimestre de 2025 com o mesmo período em 2024, destaca-se neste quadrimestre um pequeno aumento nas taxas de ocupação da na Clínica Médica, em comparação com o mesmo período do ano anterior.

FIGURA 28: TEMPO MÉDIO DE PERMANÊNCIA (em dias) - HPMS

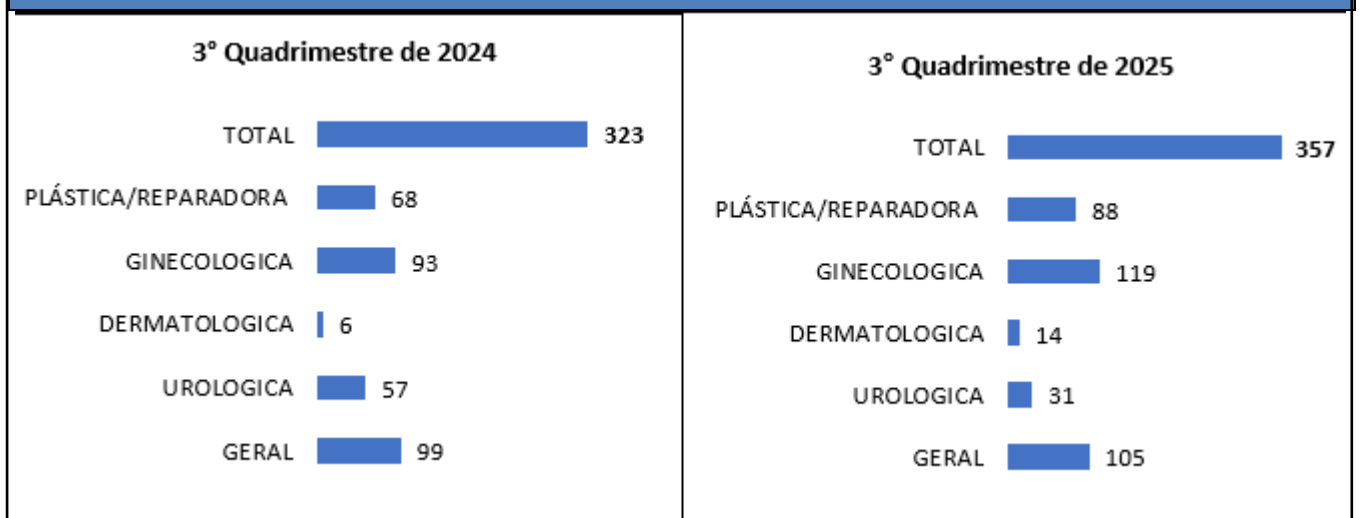


Fonte: HPMS

NOTA EXPLICATIVA:

Observa-se nos dois quadrimestres analisados, que o Tempo Médio de Permanência dos pacientes internados permanece dentro dos parâmetros preconizados.

FIGURA 29: Cirurgias/procedimentos por Especialidade - HPMS



Fonte: HPMS

NOTA EXPLICATIVA:

A respeito das cirurgias por especialidade, constata-se que as cirurgias ginecológicas representaram 33% das cirurgias por especialidades, seguido pela cirurgia geral com 29%, plástica/reparadora 25%, a urológica com 09% e 4% dermatológica.

QUADRO 36: ATENDIMENTO DE OUTROS PROFISSIONAIS E SERVIÇOS LIGADOS A ASSISTÊNCIA - HPMS			
OUTROS PROFISSIONAIS	3º RDQA 2024	3º RDQA 2025	%
FISIOTERAPIA	1.409	1771	(+) 26 %
SERVIÇO SOCIAL	4.620	4.987	(+) 8 %
PSICOLOGIA	3.254	3.851	(+) 18 %
TOTAL	9.283	10.609	(+) 14 %
OUTROS SERVIÇOS			
EXAMES DE LABORATÓRIO	17.579	28.124	(+) 60 %
EXAMES DE PRÉ NATAL E PREVENTIVO	86	68	(-) 21 %
RAIO-X	3.291	4.145	(+) 26 %
TOTAL	20.956	32.337	(+) 54 %
MEDICAMENTOS			
DISPENSAÇÃO DE MEDICAMENTOS - HOSPITALAR	7.789	7.678	(-) 2 %
DISPENSAÇÃO DE MEDICAMENTOS - AMBULATORIAL	15.170	15.426	(+) 2 %

Fonte: HPMS

NOTA EXPLICATIVA:

No período analisado, observou-se um aumento substancial de 26% no quantitativo total de pacientes atendidos pelo setor de fisioterapia do hospital, na comparação entre os respectivos períodos. Registra-se um acréscimo de 8% dos números dos atendimentos/procedimentos do Serviço Social HPMS em comparação ao terceiro quadrimestre de 2024. Este acréscimo está relacionado diretamente ao aumento do número de internações ocorridas e aumento de atendimento das internações das cirurgias eletivas, nesse mesmo período. Principalmente no mês de novembro de 2025, com a elevação dos casos de insuficiência respiratória, e a internação de pacientes em protocolo paliativo. Porém, não menos oportuno, destacamos o papel da equipe de Serviço Social na ação de reproduzir as orientações estipuladas pelo gestor municipal em consonância com as autoridades de saúde nos âmbitos, municipais, estaduais e federais. Registramos a permanência de leitos ocupados pelas chamadas “internações sociais”, de 01 para 03 leitos ocupados, em razão da falta de vagas para os mesmos em nossas ILPI’s. Sendo um dos interlocutores nesse no contato com a Rede de Alta Complexidade, na busca dessas vagas. Atuar nesse segmento das internações sociais é prioridade para nossa equipe, buscando construir alternativas de convivência comunitária e/ou familiar, podendo ser utilizando a desospitalização como um recurso mais humanizado para esse atendimento, visando uma melhor qualidade de vida para os pacientes. Registramos 37 notificações que abrangem violência doméstica, tentativa de suicídio, que foram referenciadas e encaminhadas para a rede de saúde e de assistência

social do município. Todo o trabalho está sendo realizado com o foco na garantia de direitos e qualidade de vida ao paciente.

Nota-se que o setor de Psicologia se encontra em notória ascensão, obtendo um aumento bastante significativo de atendimentos em comparação ao mesmo período do ano anterior, de 195%. Salientando que o serviço de Psicologia Hospitalar da Secretaria Adjunta de Alta e Média Complexidade iniciou suas atividades no mês de janeiro de 2023 neste nosocômio. Ao longo do ano de 2024 e 2025 foram integrados novos servidores a unidade de urgência e emergência, propiciando assim um aumento de intervenções da Psicologia SEMAMC no HPMS. Vale ressaltar que fluxos e protocolos estão em desenvolvimento para a melhoria contínua dos atendimentos realizados pelo serviço de psicologia. O trabalho do Psicólogo hospitalar é voltado para o ambiente hospitalar, realizando intervenções com pacientes, familiares e profissionais de saúde que enfrentam doenças graves, procedimentos complexos e situações de emergência através de apoio emocional, adaptação e resiliência, avaliação psicológica e neuropsicológica, comunicação de notícias difíceis, melhora da qualidade de vida através de estratégias de enfrentamento durante a hospitalização e psicoeducação.

Registra-se um grande aumento dos exames laboratoriais em 60%. Os exames de pré natal e preventivo obtiveram uma diminuição de 21%, de acordo com os dados apresentados. Os exames de raio x realizados neste quadrimestre praticamente obtiveram um aumento de 26%, em comparação com o período anterior. Por fim, no total dos serviços realizados, houve um substancial aumento de 54% em comparação ao ano anterior.

Nota-se um pequeno decréscimo de 2% na dispensação de medicamentos hospitalares em comparação com o mesmo período do ano anterior, já na dispensação de medicamentos ambulatoriais houve um pequeno acréscimo de 2%.

SERVIÇO MUNICIPAL DE HEMOTERAPIA

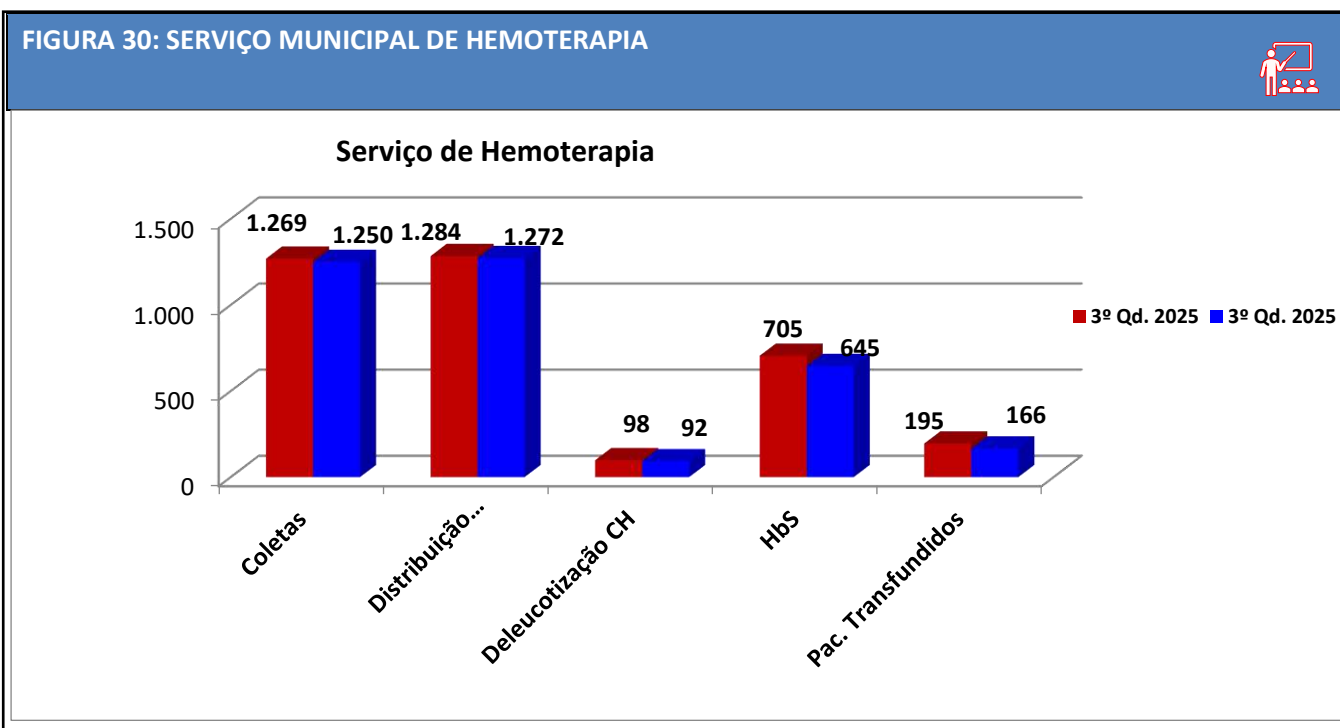
QUADRO 37: ATENDIMENTOS / SERVIÇOS

	SET	OUT	NOV	DEZ	TOTAL 3º QUADR 2024	SET	OUT	NOV	DEZ	TOTAL 3º QUADR 2025
Coletas										
Candidatos à doação	416	343	416	431	1606	456	452	329	439	1676
Candidatos Inaptos	62	68	86	69	285	119	123	71	82	395
Desistências e coletas impraticáveis	15	7	11	15	48	7	12	2	10	31
Coletas realizadas	339	268	315	347	1269	330	317	256	347	1250
Bolsas descartadas										
Auto-exclusão	1	1	0	0	2	0	2	0	1	3
Coleta Insuficiente	7	9	13	9	38	15	10	9	7	41
Lipemia	0	0	0	0	0	0	2	2	1	5
Ruptura	0	0	0	2	2	1	2	1	1	5
Validade vencida	1	2	0	0	3	2	0	2	0	4
Sorologia Reativa	9	7	9	7	32	7	7	2	10	26
TOTAL	17	17	22	18	74	25	23	16	20	84
Distribuição de ISJB e Unidades Municipais de Emergência										
Hemocomponentes com PPT										
CH	99	74	88	68	329	51	73	70	92	286
PFC	8	17	13	5	43	5	9	0	4	18
CP	5	13	6	0	24	0	9	10	0	19
TOTAL	115	104	107	73	399	56	103	80	94	333
Unidades de Saúde Privadas e outros Municípios										
CH	24	4	9	9	46	15	6	4	2	27
PFC	0	0	0	0	0	0	0	0	0	0
CP	7	0	0	0	7	0	0	0	0	0
TOTAL	31	4	9	9	53	15	6	4	2	27
Pacientes Transfundidos Distribuição ao HPM sem PPT										
CH	187	200	166	170	723	180	226	170	180	756
PFC	60	56	28	6	150	46	8	19	18	91
CP	36	36	27	19	118	12	29	20	4	65
TOTAL	283	292	221	195	991	238	263	209	202	912
Exames de Imunohematologia										
Tipagem ABO/Rh	649	481	565	619	2.314	611	540	626	739	2516
Prova de Compatibilidade	187	123	139	139	588	168	134	292	290	884
Seleção de Anticorpos Irregulares	462	338	416	422	1.638	426	399	408	521	1754
Pesquisa de DU (D fraco)	21	35	21	81	158	16	25	17	24	82
Fenotipagem Rh	16	33	14	79	142	54	34	24	15	127

Pesquisa de HbS	208	152	189	195	744	176	158	131	180	645
Deleucotização de CH	25	1	11	13	56	26	21	24	21	92
Aliquotagem	0	0	0	0	0	0	0	0	0	0
Sangria terapêutica	22	11	18	17	68					
Portadores de coagulopatias assistidos										
Hemofílico A grave	3	6	3	3	6	4	4	5	4	5
Hemofílico A moderado	0	1	1	2	2	2	1	2	1	2
Hemofílico A leve	1	1	1	1	1	2	0	1	0	2
Hemofílico B grave	0	0	0	0	0	0	0	0	0	0
Hemofílico B moderado	0	0	0	0	0	0	0	0	0	0
Hemofílico B leve	0	0	0	0	0	0	0	0	0	0
D. Von Willebrandt	0	0	0	0	0	0	0	0	0	0

Legenda: PFC: Plasma Fresco Congelado; PPT: Provas Pré Transfusionais; CH: Concentrado de Hemácias e HbS: hemoglobina S (detecção traço falcêmico).

Fonte: SERVIÇO DE HEMOTERAPIA



CH: Concentrado de Hemácias

HbS: hemoglobina S (detecção traço falcêmico)

Fonte: Coordenação Hemoterapia Municipal

NOTA EXPLICATIVA:

Observa-se uma redução de 14,87% nos pacientes o que não foi acompanhado por uma diminuição significativa na distribuição o que indica um aumento na distribuição de hemocomponentes sem provas pré transfusionais para agência transfusional do HPM.

UNIDADE DE PRONTO ATENDIMENTO 24H
UPA BARRA

QUADRO: 38 APOIO PARA OS QUADROS CONSOLIDADOS – UPA BARRA

SERVIÇOS	3º RDQA 2024	3º RDQA 2025
QUADRO 25: ATENDIMENTO MÉDICO	46.749	58.531
QUADRO 27: PROCEDIMENTOS COM FINALIDADE DIAGNÓSTICA (Laboratório + imagem+ E.C.G)	64.639	16.842
QUADRO 28: PROCEDIMENTOS CLÍNICOS	621.064	46.314
QUADRO 31: MEDICAMENTOS	357.242	490.750

• **DETALHAMENTO:**

QUADRO 39: ATENDIMENTOS/PROCEDIMENTOS – UPA BARRA

ATENDIMENTOS/ PROCEDIMENTOS	2024					2025					%
	SET	OUT	NOV	DEZ	TOTAL	SET	OUT	NOV	DEZ	TOTAL	
Atendimento Médico Clínico de U/E	8.693	9.803	9.760	8.866	37122	12118	12336	11090	10770	46314	48
Atendimento Médico Pediátrico de U/E	2.331	2.626	2.644	2.026	9627	3347	3307	2019	2590	11263	23
Atendimento Serviço Social de U/E	1274	1505	1484	1447	5710	1568	1265	1304	1409	5546	5
Atendimento de Enfermagem											
Classificação de Risco	11600	13058	11153	11496	47307	12122	12345	11263	10995	46725	13
Acolhimento	11600	13058	11153	11496	47307	12122	12122	11263	10995	46725	20
Consulta de enfermagem (curativo)	50	34	60	54	198	0	0	0	0	0	22
Atendimento de enfermagem nível médio	20.051	22.015	22.541	21.986	86593	31694	32583	29662	29256		10
Curativos (ambulatório U/E)	112	95	134	122	463	0	0	0	0	0	20

Outros procedimentos (Desbridamento, drenagem, Sutura, retirada de pontos, corpo estranho, etc).	195	168	204	187	754	0	0	0	0	0	39
Nebulização	156	222	256	230	864	0	0	0	0	0	22
Administração de medicamentos	0	0	0	5616	5616	0	0	0	0	0	2
Aferimento de pressão arterial	12.954	13.017	13.646	12.958	52575	4612	4994	4390	5082	19078	2
E.C.G.	159	165	281	260	865	409	486	418	492	1805	2
H.G.T.	1.952	210	2.154	2.054	6370	796	918	844	852	3410	17
Outros Procedimentos											
Raio X	73	0	0	1053	1126	2031	2385	2217	2355	8988	17
Exames Laboratoriais	11252	12551	12219	15010	51032	1433	1522	1465	1629	6049	-46
Atendimentos do Serviço de Farmácia											
Dispensação de Medicamentos Interno	21.856	40.472	13.147	23.653	99128	61738	32710	44099	36388	174935	25
Dispensação de Medicamentos Externo	6.206	23.297	36.360	9.179	75042	88239	88785	67905	70886	315815	79

Fonte: Coordenação da Unidade

NOTA EXPLICATIVA:

Atendimento do Serviço Social em Unidade/Emergência: Aprimoramento do Controle na Contabilização dos Atendimentos com objetivo de implementar um controle mais rigoroso e preciso na contabilização dos processos de atendimento realizados pelo setor de Serviço Social na Unidade, com este aprimoramento abrangerá todos os tipos de atendimento prestados, incluindo tanto pacientes em observação na unidade quanto pacientes com demanda espontânea provenientes do Pronto Atendimento.

Consulta de Enfermagem (Curativo): Anteriormente, observou-se a contabilização indevida de procedimentos que não se caracterizavam como curativos.

Atendimento de Enfermagem Nível Médio: A informatização de todos os atendimentos na unidade permitiu uma contagem mais precisa dos procedimentos realizados.

Sendo contabilizado todo atendimento dado ao munícipe desde a chegada na unidade de saúde.

Curativos (Ambulatório e U/E): Anteriormente, observou-se a contabilização indevida de procedimentos que não se caracterizavam como curativos.

Aferição de Pressão Arterial: A implantação do Sistema Vivver na Unidade proporcionou um melhor parâmetro para a contagem das aferições de pressão arterial, contabilizando as aferições realizadas pelo enfermeiro.

Eletrocardiograma (ECG): A parceria com a rede HCOR disponibilizou um equipamento de ECG de alta qualidade e precisão, com emissão imediata de laudos por profissionais da rede Hospitalar do Coração (HCOR).

HGT A gestão de todos os procedimentos via sistema possibilita a inserção de dados mais fidedigna.

Raio X: A unidade fornece atendimento de imagem para todas as demandas internas e fornece apoio a outras unidades quando necessário, com efetivo em funcionamento 24 horas sem ocorrência de grande intervalo de parada por motivos superiores.

Exames Laboratoriais: A unidade atualmente realiza exames laboratoriais exclusivamente de pacientes atendidos na unidade.

Em resumo: A informatização dos processos, a implementação de novos sistemas (Vivver) e parcerias estratégicas (HCOR) contribuíram para aprimorar a precisão na contagem dos procedimentos, a qualidade dos exames e o fluxo de atendimento aos pacientes. A resolução de problemas técnicos e a adaptação a mudanças na demanda (como o encerramento do polo de Dengue) também foram fatores relevantes.

UNIDADE DE PRONTO ATENDIMENTO 24H
UPA LAGOMAR

QUADRO 40: APOIO PARA OS QUADROS CONSOLIDADOS – UPA LAGOMAR

SERVIÇOS	3º RDQA 2024	3º RDQA 2025
QUADRO 25: ATENDIMENTO MÉDICO	38.069	50.502
QUADRO 27: PROCEDIMENTOS COM FINALIDADE DIAGNÓSTICA (E.C.G. + imagem + laboratório)	30.288	34.279
QUADRO 28: PROCEDIMENTOS CLÍNICOS	148.723	145.542
QUADRO 31: MEDICAMENTOS	524.018	769.017

• **DETALHAMENTO:**

QUADRO 41: ATENDIMENTOS/PROCEDIMENTOS – UPA LAGOMAR

ATENDIMENTOS/ PROCEDIMENTOS	2024					2025					%
	SET	OUT	NOV	DEZ	TOTAL	SET	OUT	NOV	DEZ	TOTAL	
Atendimento Médico Clínico de U/E	7.065	7.607	7.719	6.786	29.177	9.517	10.164	9.783	9.320	38.784	33%
Atendimento Médico Pediátrico de U/E	2.200	2.302	2.248	1.724	8.474	2.980	3.036	2.525	2.076	10.617	25%
Atendimento Serviço Social de U/E	191	265	234	167	857	400	373	345	310	1.428	67%
Consulta de repouso (CM + Pediatria +Psiquiatria)	98	76	109	135	418	266	277	296	262	1.101	163%
Atendimento de Enfermagem											
Classificação de Risco	9.728	10.441	10.440	9.068	39.677	10.799	10.858	9.986	9.318	40.961	3%
Atendimento de enfermagem nível médio	20.388	21.948	18.845	17.851	79.032	18.718	16.477	18.201	19.462	72.858	-8%
Curativos (ambulatório e U/E)	128	153	100	86	467	54	60	57	61	232	-50%
Outros procedimentos	30	27	22	18	97	16	9	6	13	44	-55%

(Desbridamento, drenagem, Sutura, retirada de pontos, corpo estranho, etc)											
Nebulização / spray inalatório (PUFF)	1.339	2.463	1.523	1.114	6.439	1.247	580	819	884	3.530	-45%
Aferimento de pressão arterial	5.063	4.841	3.608	3.939	17.451	4.746	4.114	4.372	4.594	17.826	2%
E.C.G.	321	343	207	262	1.133	366	462	407	427	1.662	47%
H.G.T.	2.041	1.251	1.266	1.002	5.560	1.940	1.850	1.750	4.551	10.091	81%
Outros Procedimentos											
Raio X	1.897	2.369	2.235	1.798	8.299	1.577	1.981	1.936	1.591	7.085	-15%
Exames Laboratoriais	4.608	5.495	5.455	5.298	20.856	6.947	5.072	7.424	6.089	25.532	22%
Coleta de Exames Laboratoriais	973	1.066	1.046	984	4.069	1.166	1.039	1.027	969	4.201	3%
Atendimentos do Serviço de Farmácia											
Dispensação de Medicamentos AB	134.211	147.308	127.101	108.223	516.843	201.193	163.298	188.472	208.513	761.476	47%
Dispensação de Medicamentos Espec.	1.527	2.953	1.037	1.658	7.175	1.551	2.432	1.781	1.777	7.541	5%
Dispensação de Medicamentos de uso inter(unidades)	15.839	19.927	20.981	17.784	74.531	21.236	22.035	31.245	18.300	92.816	25%

NOTA EXPLICATIVA:

Os atendimentos médicos clínicos (33%) e pediátricos (25%) apresentaram crescimento na comparação entre o 3º quadrimestre de 2024 e 2025, indicando aumento da demanda assistencial. Esse comportamento pode estar relacionado à sazonalidade, às condições climáticas do período e ao crescimento geral do fluxo de pacientes na unidade.

Os atendimentos do Serviço Social registraram crescimento de 67%, acompanhando o aumento do número total de atendimentos na unidade e refletindo a maior procura por serviços de apoio e orientação social.

As consultas de repouso tiveram um aumento expressivo de 163%, o qual se deve à diminuição do fluxo de atendimentos ocorrida no terceiro quadrimestre de 2024, decorrente das interdições nas salas de consulta.

Os procedimentos de enfermagem apresentaram quedas significativas, com reduções de 8% nos atendimentos de enfermagem de nível médio, 50% nos curativos, 55% em outros procedimentos (como desbridamento, drenagem, sutura, retirada de pontos e remoção de corpos estranhos) e 45% no procedimento de nebulização/spray inalatório ("puff"). Essas reduções podem estar associadas aos processos de registro dos procedimentos, bem como à consolidação das informações, especialmente daquelas realizadas manualmente, o que pode impactar a análise dos indicadores consolidados.

A diminuição de 15% nos exames de raios X pode estar associada a uma menor incidência de casos que demandaram investigação radiológica no período analisado.

Os exames de eletrocardiograma (ECG) apresentaram aumento de 47% e, acompanhando essa tendência, os exames laboratoriais registraram crescimento de 22%, refletindo a alta demanda de atendimentos no período, bem como a maior necessidade de apoio diagnóstico para a avaliação clínica dos pacientes.

O aumento de 81% nos testes de HGT pode ser atribuído a diversos fatores, incluindo a intensificação no monitoramento de pacientes e a necessidade de substituição de fitas devido a falhas nos testes, garantindo assim resultados mais precisos.

Observou-se crescimento na dispensação de medicamentos, com elevação de 47% nos medicamentos da AB, 5% nos medicamentos especiais e 25% na dispensação de medicamentos de uso interno (unidade), resultado do aumento no número de pacientes atendidos e da maior necessidade de terapias específicas.

PRONTO SOCORRO MUNICIPAL

PSM

QUADRO 42: APOIO PARA OS QUADROS CONSOLIDADOS – PSM

SERVIÇOS	3º RDQA 2024	3º RDQA 2025
QUADRO 25: ATENDIMENTO MÉDICO	57.773	58.805
QUADRO 27: PROCEDIMENTOS COM FINALIDADE DIAGNÓSTICA	53.237	45.149
QUADRO 28: PROCEDIMENTOS CLÍNICOS	28.002	32.515
QUADRO 31: MEDICAMENTOS	135.510	1.344.506

- DETALHAMENTO:**

QUADRO 43: ATENDIMENTOS/PROCEDIMENTOS – PSM

ATENDIMENTOS/ PROCEDIMENTOS	2024					2025					%
	SET	OUT	NOV	DEZ	TOTAL	SET	OUT	NOV	DEZ	TOTAL	
Atendimento Médico Clínico de U/E	7.875	12.228	10.486	12.720	43.309	15.081	15.169	14.227	14.328	58.805	58,63
Atendimento Serviço Social de U/E	1.295	1.235	1.288	1.305	5.123	1.152	987	962	1.256	4.357	-33,26
Atendimento Nutrição	147	132	144	156	579	146	109	178	163	596	0,00
Atendimento Psicologia	1.487	1.018	983	1.217	4.705	1.255	1.358	1.271	1.163	5.047	-21,37
Atendimento Fisioterapia Curativos (ambulatório e U/E)	958	1.025	1.129	945	4.057	896	925	987	1.245	4.053	-3,36
Outros procedimentos (Debridamento, drenagem, Sutura, retirada de pontos, corpo estranho, etc)	401	369	302	359	1.431	255	208	311	322	1.096	-19,94
Aferição de pressão arterial	253	207	198	236	894	367	241	305	277	1.190	32,82
E.C.G.	7.526	4.419	3.876	5.047	20.868	6.150	5.976	6.194	6.472	24.792	-25,44
H.G.T.	428	411	385	483	1.707	345	410	297	368	1.420	-28,51
	2.443	849	683	834	4.809	852	925	1.037	1.203	4.017	-71,40
Outros Procedimentos											
Raio X	3.849	4.029	3.826	3.489	15.193	2.794	2.958	3.155	3.368	12.275	-17,02
Laboratório (coleta/processamento)	8.519	10.257	9.125	8.436	36.337	6.241	9.741	9.441	7.451	32.874	-12,99

Atendimentos do Serviço de Farmácia											
Dispensação de Medicamentos AB	36.219	26.837	32.440	33.270	128.766	162.705	399.794	169.637	449.386	1.181.522	-16,82
Dispensação de Medicamentos Espec.	2.002	1.483	1.440	1.819	6.744	15.819	25.014	91.877	30.274	162.984	-30,14

NOTA EXPLICATIVA:

Verificamos um aumento de 58% no atendimento médico com relação ao segundo quadrimestre de 2024 visto a informatização da unidade. Os demais procedimentos e atendimentos tiveram diferença, mas sem motivo aparente.

PRONTO SOCORRO MUNICIPAL

PSA

QUADRO 44: APOIO PARA OS QUADROS CONSOLIDADOS - PSA

SERVIÇOS	3º RDQA 2024	3º RDQA 2025
QUADRO 25: ATENDIMENTO MÉDICO	67.088	45.121
QUADRO 27: PROCEDIMENTOS COM FINALIDADE DIAGNÓSTICA	22.548	10.344
QUADRO 28: PROCEDIMENTOS CLÍNICOS	305.981	168.235
QUADRO 31: MEDICAMENTOS	36.985 (RECEITAS)	43.901 (RECEITAS)

- DETALHAMENTO:**

QUADRO 45: ATENDIMENTOS/PROCEDIMENTOS – PSA											
2024						2025					
ATENDIMENTOS/ PROCEDIMENTOS	SET	OUT	NOV	DEZ	TOTAL	SET	OUT	NOV	DEZ	TOTAL	
Atendimento Médico Clínico de U/E	7.866	7.931	7.989	8.239	32.025	8.606	8.960	8.361	8.086	34.013	
Atendimento Médico Pediátrico de U/E	1.258	1.199	1.313	1.531	5.301	1.905	2.160	1.745	1.690	7.500	
Atendimento Médico Psiquiátrico de U/E	713	758	900	850	3.221	577	627	659	638	2.501	
Atendimento Psiquiátrico Ambulatorial	1.659	1.590	1.613	1.660	6.522	1.590	1.685	1.720	1.612	6.607	
Atendimento Médico Ambulatorial	2.599	2.703	2.645	2.458	10.405	1.938	2.095	1.125	1.120	6.278	
Atendimento Serviço Social de U/E	853	900	817	950	3.520	773	752	723	725	2.973	
Atendimento Psicologia Ambulatorial	291	267	293	278	1.129	335	342	335	338	1.350	
Atendimento Psicologia U/E	213	260	221	255	949	282	278	275	272	1.107	
Atendimento de Enfermagem											
Consulta de enfermagem (curativo)	1.790	1.845	1.811	1.746	7.192	1.632	1.410	1.198	1.508	5.748	

Atendimento de enfermagem nível médio	40.203	40.441	40.368	40.097	161.109	40.125	33.860	35.502	32.225	27.030
Curativos (ambulatório e U/E)	3.759	3.922	3.808	3.777	15.266	3.779	2.110	2.888	1.529	10.306
Outros procedimentos (Debridamento, drenagem, Sutura, retirada de pontos, corpo estranho, etc)	1.566	1.533	1.479	1.520	6.098	1.425	1.345	1.238	1.185	5.193
Administração de medicamentos	13.804	13.790	13.888	13.766	55.248	13.886	9.828	9.315	9.102	42.131
Aferição de pressão arterial	5.662	5.541	5.595	5.851	22.649	6.904	6.742	6.174	6.018	25.841
E.C.G.	577	586	568	513	2.244	562	589	578	595	2.324
H.G.T.	3.200	3.250	3.302	3.250	13.002	2.654	1.340	1.279	1.244	6.517
Vacina	1.400	1.090	1.418	1.037	4.945	1.434	1.749	1.432	1.278	5.893
Outros Procedimentos										
Odonto	1.007	978	1.033	998	4.016	1.228	1.289	1.320	1.298	5.135
Raio X	2.651	2.593	2.633	3.830	11.707	4.310	1.926	1.854	2.254	10.344
Laboratório (coleta/processamento)	2.189	2.109	2.208	2.091	8.597	5.549	5.434	5.438	5.352	21.773
Atendimentos do Serviço de Farmácia										
Receitas Hospitalares	362	1.401	174	1.266	3.203	2.664	2.778	2.280	2.246	9.968
Receitas Hospitalares Controladas	1.056	1.098	1.091	992	4.237	1.159	1.038	1.037	1.011	4.245
Receitas Comunitárias	5.610	6.725	6.901	3.373	22.609	6.277	5.976	5.623	4.860	22.736
Receitas Comunitárias Controladas	1.851	1.705	1.681	1.699	6.936	1.915	2.051	1.249	1.737	6.952

NOTA EXPLICATIVA:

Comparando o terceiro quadrimestre de 2024 com o de 2025, nota-se aumento do número de exames laboratoriais devido a ampliação da equipe e chegada de novos equipamentos, a média de atendimentos médicos permanece bem parecida comparando os dois anos, alguns serviços podem ter apresentado uma diminuição devido a implantação do sistema viver e o mesmo apresentar algumas instabilidades no decorrer dos períodos.

UNIDADE MISTA DE SAÚDE 24H – UMS SANA

QUADRO 46: APOIO PARA OS QUADROS CONSOLIDADOS – UMS SANA

SERVIÇOS	3º RDQA 2024	3º RDQA 2025
QUADRO 25: ATENDIMENTO MÉDICO	1.826	1826
QUADRO 27: PROCEDIMENTOS COM FINALIDADE DIAGNÓSTICA	546	499
QUADRO 28: PROCEDIMENTOS CLÍNICOS	6.103	6255
QUADRO 31: MEDICAMENTOS	1.929 (RECEITAS)	3912

- **DETALHAMENTO:**

QUADRO 47: ATENDIMENTOS/PROCEDIMENTOS – UMS SANA

ATENDIMENTOS/ PROCEDIMENTOS	2024					2025					%
	SET	OUT	NOV	DEZ	TOTAL	SET	OUT	NOV	DEZ	TOTAL	
Atendimento Médico Clínico de U/E	461	442	462	461	1826	0	451	458	441	1350	-26,10%
Atendimento Pediatria de U/E	0	0	0	0	0	0	0	0	0	0	
Acolhimento e Class. De Risco	497	469	516	508	1990	0	516	518	484	1518	-23,70%
Curativos (ambulatório e U/E)	47	45	43	29	164	0	39	50	68	157	-4,29
Preventivo	0	0	0	0	0	0	0	0	0	0	
Outros procedimentos (Debridamento, drenagem, Sutura, retirada de pontos, corpo estranho, temperatura, etc)	465	365	497	640	1967	0	323	481	494	1298	-47,19
Inalação e Nebulização	2	0	9	0	11	0	12	27	14	53	200
Aferição de pressão arterial	428	459	469	443	1799	0	450	434	414	1298	-31,29
E.C.G.	9	26	29	29	93	0	23	22	8	53	-72,96
Remoção	16	24	13	26	79	0	23	13	12	48	-1,47
H.G.T.	25	30	37	60	152	0	27	46	51	124	-40,32

Avaliação de peso	0	0	0	0	0	0	0	0	0	0	
Avaliação de altura	0	0	0	0	0	0	0	0	0	0	
Outros Procedimentos											
Administração de Medicamento	546	484	403	550	1983	0	436	455	467	1358	-48,42
Testagem COVID	0	1	4	4	9	0	0	0	0	0	100
Exames laboratoriais	79	110	100	117	406	0	138	87	49	274	-15,8
Atendimentos do Serviço de Farmácia											
Dispensação de Medicamentos AB	403	404	282	450	1539	721	852	696	981	3250	31,96
Dispensação de Medicamentos Espec.	104	109	79	98	390	201	229	188	208	826	47,67

NOTA EXPLICATIVA:

Em análise do comparativo do 3º quadrimestral 2024 ao 3º quadrimestral de 2025, observa-se um aumento dos atendimentos clínicos de urgência e emergência devido à grande procura por pacientes com febre, dor muscular, diarreia, sintomas gripais, com orientação e prescrição.

Atendimento pediátrico: U/E: não a pediatra e sim atendimento é feito clínico geral da U/E, onde são feitos os atendimentos crianças e adultos. O atendimento pediátrico é realizado na ATENÇÃO BÁSICA onde é feita triagem do PESO /ALTURA e lançado no sistema PEC.

Acolhimento classificação risco: apresentou aumento, motivado pelo serviço do enfermeiro que ao fazer a triagem para atendimento médico fornecendo controle de pressão arterial, HGT, temperatura e entre outros orientação ao paciente.

Administração medicamento: teve esse aumento significativo na administração de medicamentos devido à procura por atendimentos de pacientes com febre, dor muscular, diarreia e sintomas gripais com orientação e prescrição. Sem contar que não tínhamos um funcionário fixo para o setor de farmácia, que nos fornecesse os dados com precisão.

NBZ: devido à grande procura foi necessário ofertar o atendimento devido aos sintomas gripais e sintomas respiratórios.

Covid: teve essa redução devido ao controle do vírus.

Laboratório: Houve redução do atendimento laboratorial pois conseguimos diminuir a fila de espera dos pacientes assim atender a todos.

Preventivo: é lançado diretamente no sistema do PEC na Atenção Básica.

Pressão Arterial: devido à grande procura por pacientes adultos e idosos e com sintomas de mal-estar, febre, dor muscular por ser uma cidade que recebe turistas além dos moradores vivenciamos períodos com casos e sintomas gripais e virose.

ECG: teve uma baixa procura para esse atendimento

Preventivo: é lançado diretamente no sistema do PEC.

Avaliação de peso e altura: o mesmo serviço é feito com triagem na atenção básica, que é lançado no sistema do PEC.

Dispensação de medicamentos (BA) (ESPEC): Nesse mesmo período passamos a obter informações quantitativas mensais onde temos saldo positivo havendo o atendimento devido à grande procura por pacientes com sintomas gripais e virais.

UNIDADE MISTA DE SAÚDE 24H – UMS CÓRREGO D'OURO

QUADRO 48: APOIO PARA OS QUADROS CONSOLIDADOS – UMS CÓRREGO D'OURO

SERVIÇOS	3º RDQA 2024	3º RDQA 2025
QUADRO 25: ATENDIMENTO MÉDICO	1.761	1.874
QUADRO 27: PROCEDIMENTOS COM FINALIDADE DIAGNÓSTICA	30	31
QUADRO 28: PROCEDIMENTOS CLÍNICOS	5.165	5.400
QUADRO 31: MEDICAMENTOS	2.608	2.489

- DETALHAMENTO:**

QUADRO 49: ATENDIMENTOS/PROCEDIMENTOS – UMS CÓRREGO D'OURO

ATENDIMENTOS/ PROCEDIMENTOS	2024					2025					%
	SET	OUT	NOV	DEZ	TOTAL	SET	OUT	NOV	DEZ	TOTAL	
Atendimento Médico Clínico de U/E	493	529	516	555	1.761	468	466	447	493	1874	6%
Atendimento Pediatria de U/E	-	29	46	54	205	26	70	54	58	208	1%
Acolhimento e Class. De Risco	757	694	870	711	2.824	699	683	732	647	2761	-2%
Curativos(ambulatório e U/E)	37	38	25	61	171	25	13	31	23	92	-46%
Outros procedimentos (Debridamento, drenagem, Sutura, retirada de pontos, corpo estranho, temperatura, etc)	57	105	109	42	289	101	87	111	104	403	39%
Inalação e Nebulização	10	3	-	3	31	8	22	49	18	97	213%
Aferição de pressão arterial	386	324	431	305	1.191	295	356	339	330	1320	11%
E.C.G.	-	-	-	-	24	1	-	1	-	2	-92%
Remoção	39	60	76	69	253	50	80	71	60	261	3%
H.G.T.	109	96	157	122	406	101	99	116	150	466	15%
Outros Procedimentos											
Administração de Medicamento	617	577	601	587	2.608	560	599	742	588	2489	-5%
Avaliação do peso e altura	8	7	9	-	0	1	1	-	1	3	
Exames Laboratoriais	3	2	1	-	6	1	7	10	11	29	383%

NOTA EXPLICATIVA:

Na análise comparativa do 3º quadrimestre de 2025 com o mesmo período de 2024, percebe-se diversas oscilações percentuais, que ocorrem por prestarmos apoios constantes ao HPMS e à ESF, podendo variar de forma considerável nossos levantamentos estatísticos.

SERVIÇO DE REMOÇÃO DE URGÊNCIA E EMERGÊNCIA - 192

QUADRO 50: QUADRO CONSOLIDADO - SERVIÇO DE EMERGÊNCIA MÓVEL - 192



SERVIÇOS	3º RDQA 2024	3º RDQA 2025
EMERGÊNCIA 192 (RESIDÊNCIA, VIA PÚBLICA E UBS)	1.730	1.393
SUORTE SERV. AMBULÂNCIA (EXAME, ALTA, ÓBITO, RETORNO E ETC.)	185	239
TOTAL	1.915	1.632

Fonte: Coordenação do Serviço de 192

• **DETALHAMENTO:**

QUADRO 51: ATENDIMENTOS/PROCEDIMENTOS – SERVIÇO 192

TIPO DE ATENDIMENTO	2024					2025				
	SET	OUT	NOV	DEZ	TOTAL	SET	OUT	NOV	DEZ	TOTAL
ATENDIMENTO NA RESIDÊNCIA	292	302	287	295	1.176	263	191	239	262	955
ATENDIMENTO NA VIA PÚBLICA	102	98	95	98	393	97	65	77	98	331
ATENDIMENTO NAS UBSs e/ou ESFs	50	53	28	30	161	19	23	29	30	101
TRANSPORTE DO PACIENTE P PARECER DE ESPECIALISTA EM OUTRA UNIDADE CANCELADO	0	1	0	0	1	1	1	1	2	5
ÓBITOS	28	25	15	10	78	45	17	41	24	127
TRANSPORTE PARA REALIZAÇÃO DE EXAMES	14	14	17	19	64	21	18	19	15	73
TRANSPORTE PARA REALIZAÇÃO DE PROCEDIMENTO	0	0	0	0	0	1	-	-	3	4
TRANSPORTE INTRA HOSPITALAR (NO MUNICÍPIO)	1	5	1	3	10	1	-	-	-	1
TRANSPORTE DE RETORNO A UNIDADE ORIGEM	7	4	6	5	22	8	5	2	6	21
ALTA HOSPITALAR	5	0	0	0	5	2	-	-	4	6
TRANSPORTE OPERACIONAL/ADMINISTRATIVO	2	1	1	1	5	1	-	-	-	1
TRANSPORTE PARA OUTRO MUNICÍPIO	0	0	0	0	0	-	-	-	-	-
TOTAL	201	503	450	461	1.915	459	320	409	444	1632

NOTA EXPLICATIVA:

Em razão do prazo para elaboração deste relatório, não houve atualização de algumas informações até o prazo de consolidação. Dessa forma, foram mantidos como referência os dados apresentados no 2º RDQA.

4.3 Produção de Atenção Psicossocial por Forma de Organização

GERÊNCIA DE SAÚDE MENTAL

QUADRO 52: ATENDIMENTOS CONSOLIDADOS - SERVIÇO DE SAÚDE MENTAL		
QUADRO CONSOLIDADO		
ATENDIMENTOS	3º RDQA 2024	3º RDQA 2025
CAPS AD	12.621	17.434
CAPS BETINHO	10.419	3.252
CAPS INFANTIL	15.618	2.636
CAPS SERRA	970	319
NÚCLEO DE SAÚDE MENTAL	11.851	11.115
ESPAÇO CONVIVÊNCIA E CULTURA	2.354	3.023
TOTAL	53.883	37.779

Fonte: Coordenação da Unidade

- DETALHAMENTO:**

QUADRO 53: ATENDIMENTOS - SERVIÇO DE SAÚDE MENTAL										
DISPOSITIVOS	2024					2025				
	SET	OUT	NOV	DEZ	TOTAL	SET	OUT	NOV	DEZ	TOTAL
CAPS AD	3.127	3.970	2.671	2.853	12.621	3.233	4.073	4.957	5.162	17.434
CAPS BETINHO	3.611	2.104	2.683	2.021	10.419	1.167	1.099	480	506	3.252
CAPS INFANTIL	1.944	1.252	1.613	648	15.618	876	735	706	319	2.636
NÚCLEO DE SAÚDE MENTAL	2.859	2.931	3.119	2.942	11.851	2.856	2.725	2.671	2.863	11.115
ESPAÇO CONVIVÊNCIA E CULTURA	555	533	671	595	2.354	786	711	724	802	3.023
CAPS SERRA	231	244	235	260	970	84	78	84	73	319
TOTAL	12.327	11.034	10.992	9.319	53.883	9.002	9.421	9.622	9.725	37.779

Fonte: Coordenação da Unidade

NOTA EXPLICATIVA:

A produção da Residência Terapêutica é cadastrada pelo CNES do CAPS Betinho, sendo a Residência Terapêutica um serviço de moradia dos usuários.

A Residência Terapêutica (RT) é um serviço substitutivo ao hospital psiquiátrico, previsto pela Política Nacional de Saúde Mental e inserido na Rede de Atenção Psicossocial (RAPS).

Ela funciona como moradia assistida, destinada a pessoas com transtornos mentais graves que ficaram por longos períodos internadas em hospitais psiquiátricos e perderam vínculos familiares e sociais, ou que não possuem condições de retorno à família.

*As variações no número de atendimentos nos serviços do Programa Municipal de Saúde Mental estão frequentemente relacionadas à cronificação dos quadros de saúde mental e, em muitos casos, às dificuldades dos usuários em aderir aos serviços e atendimentos oferecidos. É essencial destacar que a atenção psicossocial busca promover a autonomia dos indivíduos, oferecendo cuidado em liberdade e no território, respeitando o ritmo e as necessidades de cada usuário no processo de tratamento e recuperação.

CAPS Betinho III

O CAPS III significa Centro de Atenção Psicossocial III.

É um serviço de saúde mental de maior complexidade, voltado para o atendimento de adultos com transtornos mentais graves e persistentes, incluindo situações de crise.

Características principais do CAPS III:

Atendimento 24 horas por dia, 7 dias por semana, inclusive finais de semana e feriados;

- Possui leitos de acolhimento noturno (internação breve) para pacientes em crise, evitando hospitalizações psiquiátricas desnecessárias;
- Realiza atendimentos individuais, em grupo, familiares e comunitários;
- Promove atividades terapêuticas, de reinserção social e laboral;
- Atua em rede com atenção básica, hospitais gerais e serviços de emergência.

Em resumo: o CAPS III é um serviço estratégico da Rede de Atenção Psicossocial (RAPS), funcionando como substituto das internações em hospitais psiquiátricos, pois oferece cuidado contínuo, intensivo e humanizado no território.

Centro de Atenção Psicossocial Infante Juvenil - CAPSi

É um serviço especializado da Rede de Atenção Psicossocial (RAPS), voltado para o atendimento de crianças e adolescentes com transtornos mentais graves e persistentes ou em situações de uso abusivo de álcool e outras drogas.

Características do CAPSi:

Realizar atendimento clínico individual e em grupo;

Oferecer acolhimento às famílias;

Desenvolver atividades terapêuticas e socioeducativas;

Apoiar a inclusão escolar e social das crianças e adolescentes;

Atuar de forma articulada com escolas, serviços de saúde, assistência social, conselhos tutelares e demais órgãos de proteção.

Em resumo: o CAPSi é a porta de entrada especializada para crianças e adolescentes que precisam de acompanhamento em saúde mental, funcionando como alternativa ao modelo hospitalar.

Centro de Atenção Psicossocial para Atendimento a Usuários com uso prejudicial de Álcool e outras Drogas e seus agravos em Saúde – CAPSad Porto

O CAPS AD II significa Centro de Atenção Psicossocial Álcool e Drogas – modalidade II.

É um serviço especializado da Rede de Atenção Psicossocial (RAPS) destinado ao cuidado de pessoas com problemas relacionados ao uso de álcool e outras drogas, oferecendo atendimento comunitário e territorial.

Características do CAPS AD II:

Atendimento em turnos estendidos (3 dias da semana), mas não possui atendimento integral 24h;

Realiza atendimento individual (médico, psicológico, social), em grupo e familiar;

Oferece atividades terapêuticas, oficinas e acompanhamento multiprofissional;

Trabalha em conjunto com atenção básica, rede de assistência social e justiça;

Objetiva reduzir danos, promover reinserção social e apoiar usuários e famílias em situações de crise.

Em resumo: o CAPS AD II é voltado ao tratamento de usuários de álcool e drogas em municípios médios, com atendimento intensivo e em equipe multiprofissional, mas sem regime 24 horas.

Centro de Convivência e Cultura Benedicto Lacerda

O Centro de Convivência e Cultura é um dispositivo previsto pela Portaria nº 3.088 de 23 de dezembro de 2011, integrante da Rede de Atenção Psicossocial (RAPS).

No município de Macaé, foi implantado em 2009 e posteriormente adaptado conforme as diretrizes do Ministério da Saúde. Atualmente, encontra-se em processo de credenciamento, em conformidade com a Lei Estadual nº 9.323 de 14 de junho de 2021.

Trata-se de um espaço intersetorial de cuidado e intervenção artístico-cultural, aberto à comunidade e que funciona como dispositivo de encaminhamento para usuários da saúde já atendidos pela rede, mas que necessitam de um ambiente de encontros, convivência e atividades culturais, respeitando suas especificidades.

Características do Centro de Convivência e Cultura:

Integra a RAPS, fortalecendo a atenção psicossocial no município;

Atua de forma intersetorial, articulando saúde, cultura e comunidade;

Oferece atividades culturais, artísticas e de convivência;

Atende tanto usuários encaminhados dos dispositivos da rede quanto o público externo, promovendo inclusão e integração;

Funciona como espaço de convivência complementar à RAPS e também como recurso para casos que demandam menor intensidade de cuidado da RAS (Rede de Atenção à Saúde).

Em resumo: O Centro de Convivência e Cultura é um espaço comunitário que promove convivência, inclusão social e atividades culturais, beneficiando usuários da Rede de Atenção Psicossocial e a população em geral. Ele representa um recurso estratégico para enriquecer o cotidiano dos usuários, ampliar a rede de cuidado em saúde mental e fortalecer vínculos comunitários por meio da arte, cultura e integração social.

Núcleo de Saúde Mental

A crescente demanda por cuidados em saúde mental no território evidencia a necessidade de serviços especializados que atuem de forma complementar à atenção primária e aos Centros de Atenção Psicossocial (CAPS). O ambulatório de saúde mental propõe-se a oferecer cuidado continuado e multidisciplinar a indivíduos em sofrimento psíquico *moderado a grave*, reduzindo a sobrecarga dos serviços de urgência e prevenindo internações desnecessárias.

Características do Núcleo de Saúde Mental:

Realizar atendimentos individuais e em grupo, assegurando cuidado multiprofissional.

Elaborar e acompanhar Projetos Terapêuticos Singulares (PTS).

Promover a articulação entre os diferentes pontos da Rede de Atenção Psicossocial (RAPS).


Desenvolver ações de apoio e orientação a familiares e cuidadores.

Favorecer a reinserção social e a autonomia dos usuários.


Em resumo: o Núcleo de Saúde Mental Oferece atendimento especializado e integral em saúde mental a crianças, adolescentes e adultos com sofrimento psíquico moderado a grave, contribuindo para a promoção da saúde, prevenção de agravos e reabilitação psicossocial.

4.4 Produção de Atenção Ambulatorial Especializada e Hospitalar por Grupo de Procedimentos

GERÊNCIA DE ATENÇÃO PRIMÁRIA COORDENAÇÃO DE ATENÇÃO ESPECIALIZADA

QUADRO 54: ATENDIMENTOS CONSOLIDADOS- ATENÇÃO ESPECIALIZADA 		
ATENDIMENTOS	3º RDQA 2024	3º RDQA 2025
CASA DA CRIANÇA E DO ADOLESCENTE	14.987	21.309
CENTRO DE REABILITAÇÃO DONA SID	8.227	7.180
CLINICA DO IDOSO (PAISI+CAPI)	6.451	7.807
CRA - CENTRO DE REFERÊNCIA DO ADOLESCENTE	5.903	6.247
CENTRO DE ESPECIALIDADES MÉDICA DONA ALBA	27.790	34.345
CENTRO DE ATENÇÃO À PESSOA COM HIPERTENSÃO E DIABETES	3.822	4.015
PADT - PROGRAMA DE ATENDIMENTO DOMICILIAR TERAPÊUTICO	2.092	1.755
POLO DE LESÕES CUTÂNEAS (CASA DO CURATIVO)	14.292	17.944
POLO DE ONCOLOGIA	2.834	12.410
POLO MUNICIPAL DE OSTOMIA	1.052	315
TOTAL	87.450	113.327

Fonte: Coordenação da Unidade

QUADRO 55: PROCEDIMENTOS CONSOLIDADOS – ATENÇÃO ESPECIALIZADA 		
ATENDIMENTOS	3º RDQA 2024	3º RDQA 2025
CASA DA CRIANÇA E DO ADOLESCENTE	1.208	1.828
CENTRO DE REABILITAÇÃO DONA SID	2.808	7.180
CLINICA DO IDOSO	764	657
CRA - CENTRO DE REFERÊNCIA DO ADOLESCENTE	3.938	4.075
CENTRO DE ESPECIALIDADES MÉDICA DONA ALBA	39.318	15.601
CENTRO DE ATENÇÃO À PESSOA COM HIPERTENSÃO E DIABETES	4.734	4.997
PADT - PROGRAMA DE ATENDIMENTO DOMICILIAR TERAPÊUTICO	1.412	2.023
POLO DE LESÕES CUTÂNEAS (CASA DO CURATIVO)	17.522	15.117
POLO MUNICIPAL DE ONCOLOGIA	4.582	4.813
POLO MUNICIPAL DE OSTOMIA	1.256	315
TOTAL	77.542	56.606

Fonte: Coordenação da Unidade 75

• **DETALHAMENTO:**

QUADRO 57: ATENDIMENTOS - ATENÇÃO ESPECIALIZADA										
DISPOSITIVOS	2024					2025				
	SET	OUT	NOV	DEZ	TOTAL	SET	OUT	NOV	DEZ	TOTAL
CASA DA CRIANÇA E DO ADOLESCENTE	3.035	3.761	4.021	4.170	14.987	5.471	5.856	5.119	4.863	21.309
CENTRO DE REABILITAÇÃO DONA SID	2.414	2.572	1.185	2.056	8.227	2.280	1.696	1.642	1.562	7.180
CLINICA DO IDOSO(PAISI + CAPI)	2.063	1.963	1.533	892	6.451	2.195	1.871	2.058	1.683	7.807
CRA - CENTRO DE REFERÊNCIA DO ADOLESCENTE	1.561	1.700	1.581	1.061	5.903	1.832	1.607	1.648	1.160	6.247
CENTRO DE ESPECIALIDADES MÉDICA DONA ALBA	7.383	7.552	6.705	6.150	27.790	8.712	8.548	9.102	7.983	34.345
CENTRO DE ATENÇÃO À PESSOA COM HIPERTENSÃO E DIABETES	983	1.290	671	878	3.822	1.009	1.079	979	948	4.015
PADT - PROGRAMA DE ATENDIMENTO DOMICILIAR TERAPÊUTICO	450	650	535	457	2.092	518	489	399	349	1.755
POLO DE LESÕES CUTÂNEAS (CASA DO CURATIVO)	3.689	3.976	3.660	2.967	14.292	4.683	4.325	4.041	4.895	17.944
POLO DE ONCOLOGIA	817	768	722	527	2.834	3.009	3.066	3.249	3.086	12.410
POLO MUNICIPAL DE OSTOMIA	84	272	472	224	1.052	56	72	85	102	315
TOTAL DOS ATENDIMENTOS	22.479	24.504	21.085	19.382	87.450	29.765	28.609	28.322	26.631	113.327

Fonte: Coordenação da Unidade

QUADRO 58: PROCEDIMENTOS - ATENÇÃO ESPECIALIZADA										
DISPOSITIVOS	2024					2025				
	SET	OUT	NOV	DEZ	TOTAL	SET	OUT	NOV	DEZ	TOTAL
CASA DA CRIANÇA E DO ADOLESCENTE	105	110	987	106	1.308	351	633	516	328	1.828
REABILITAÇÃO – DONA SID CARVALHO	682	907	596	623	2.808	2.280	1.696	1.642	1.562	7.180
CAPI - CENTRO DE ATENÇÃO À PESSOA IDOSA (H.DE DEUS)	248	272	122	122	764	166	139	185	167	657
CRA - CENTRO DE REFERENCIA DO ADOLESCENTE	1.017	1.306	952	663	3.938	1.238	1.190	933	714	4.075
CENTRO DE ESPECIALIDADES MÉDICAS DONA ALBA	8.869	10.852	9.627	9.970	39.318	3.967	4.010	4.237	3.387	15.601
CENTRO DE ATENÇÃO À PESSOA COM HIPERTENSÃO E DIABETES	1.201	1.655	836	1.042	4.734	1.324	1.196	1.239	1.238	4.997

PADT - PROGRAMA DE ATENDIMENTO DOMICILIAR TERAPÊUTICO	348	411	386	267	1.412	618	549	479	377	2.023
POLO DE LESÕES CUTÂNEAS (CASA DO CURATIVO)	4.289	4.456	4.357	4.420	17.522	3.850	3.644	3.443	4.180	15.117
POLO MUNICIPAL DE ONCOLOGIA	1.277	1.390	1.051	864	4.582	1.251	1.266	1.186	1.110	4.813
POLO MUNICIPAL DE OSTOMIA	83	267	687	219	1.256	56	72	85	102	315
TOTAL	18.119	21.626	19.601	18.296	77.642	15.101	14.395	13.945	13.165	56.606

Fonte: Coordenação da Unidade

GERÊNCIA DE SAÚDE DA MULHER

QUADRO 59: PRINCIPAIS ATENDIMENTOS – SAÚDE DA MULHER

SERVIÇOS	3º RDQA 2024	3º RDQA 2025
Consulta ginecológica - Médico	1.001	2.759
Consulta de Enfermagem em S.M.	4.329	4.164
Primeira consulta de PN	500	77
Pré-natal de Alto Risco	*	1.483
Pré-natal Risco Habitual - Médico	2.647	3.369
Pré-natal Risco Habitual - Enfermeiro	2.670	2.075
Pré-natal do parceiro	54	186
Consulta de puerpério (Médico)	52	78
Consulta de puerpério (Enfermeiro)	287	323
Gestantes referenciadas ao PNAR	18	13
Ginecologia Endócrina	*	399
Ambulatório de endometriose	*	
Patologia Cervical	282	267
Planejamento reprodutivo	478	766
Endocrinologista	*	152
Mastologia	406	424
Uroginecologia	108	80
Ambulatório LGBTQIAP+	*	347

QUADRO 60: PROCEDIMENTOS – SAÚDE DA MULHER

SERVIÇOS	3º RDQA 2024	3º RDQA 2025
Biópsia do colo uterino	35	30
Biópsia da vagina / vulva	9	11
Retirada de lesão (vulva, vagina, períneo)	1	11
Colposcopia	45	29
Cardiotocografia	74	192
Inserção de DIU	113	128
Revisão/Retirada de DIU	*	68
Punção agulha fina	0	0
Punção agulha grossa	0	0
Teste rápido (Sorologias e TIG)	64	877
Colpocitológico (Médico)	94	381
Colpocitológico (Enfermeiro)	819	3.046
USG transvaginal	541	950
USG obstétrica (simples/doppler/ morfológica/ TN)	*	1.361
USG mamas	*	125
Mamografia	822	730

Ambulatório de cirurgia ginecológica	0	0
Cirurgia ginecológica	60	156
Histeroscopia diagnóstica	82	73
Laqueaduras (HPM Serra)	19	8
Vasectomias	*	7

Fonte: Coordenação da Unidade

QUADRO 61: ATENDIMENTOS – LABORATÓRIO			
ATIVIDADES		3º 2024	3º 2025
LABORATÓRIO MUNICIPAL DE CITOPATOLOGIA	Citopatológico negativo para lesões precursoras	*	2.756
	Citopatológico positivo para lesões precursoras	*	71
	Carcinoma Epidermóide invasor	*	0
	Total de exames	*	2.827

Fonte: Coordenação da Unidade

* Não quantificamos esses dados no quadrimestre de 2024

• **DETALHAMENTO:**

QUADRO 62: ATENDIMENTOS DETALHADOS – SAÚDE DA MULHER							
ATIVIDADES	QUANTITATIVO				REF.		
	SET	OUT	NOV	DEZ	TOTAL 3º 2025	TOTAL 3º 2024	
CONSULTAS	Consulta ginecológica - Médico	606	771	744	638	2759	1001
	Consulta de Enfermagem em S.M.	1319	1241	935	669	4164	4329
	Primeira consulta de PN	17	22	15	23	77	550
	Pré-natal de Alto Risco	383	332	339	429	1483	*
	Pré-natal Risco Habitual - Médico	899	957	397	1116	3369	2647
	Pré-natal Risco Habitual - Enfermeiro	676	590	208	601	2075	2670
	Pré-natal do parceiro	46	51	40	49	186	54
	Consulta de puerpério (Médico)	13	23	8	34	78	52
	Consulta de puerpério (Enfermeiro)	109	81	40	93	323	287
	Gestantes referenciadas ao PNAR	3	7	1	2	13	18
	Ginecologia Endócrina	108	80	106	105	399	*
	Ambulatório de endometriose	36	35	16	0	87	*
	Patologia Cervical	51	88	62	66	267	282

Planejamento reprodutivo	125	178	223	240	766	478
Endocrinologista	13	44	47	48	152	*
Mastologia	150	80	106	88	424	406
Uroginecologia	36	0	32	12	80	108
Ambulatório LGBTQIAP+	86	76	90	95	347	*
TOTAL	4676	4656	3409	4308	17.049	12.882

Fonte: Coordenação da Unidade

QUADRO 63: PROCEDIMENTOS DETALHADOS – SAÚDE DA MULHER						
ATIVIDADES	QUANTITATIVO				TOTAL 3º 2025	REF. TOTAL 3º 2024
	SET	OUT	NOV	DEZ		
Biópsia do colo uterino	5	10	10	5	30	35
Biópsia da vagina / vulva	2	8	1	0	11	9
Retirada de lesão (vulva, vagina, períneo)	4	4	3	0	11	1
Colposcopia	7	7	9	6	29	45
Cardiotocografia	47	46	62	37	192	74
Inserção de DIU	39	27	32	30	128	113
Revisão/Retirada de DIU	23	24	14	7	68	*
Punção agulha fina	0	0	0	0	0	0
Punção agulha grossa	0	0	0	0	0	0
Teste rápido (Sorologias e TIG)	149	321	150	257	877	64
Colpocitológico (Médico)	74	132	93	82	381	94
Colpocitológico (Enfermeiro)	932	919	691	504	3046	819
USG transvaginal	246	286	154	264	950	541
USG obstétrica (simples/doppler/morfológica/ TN)	422	400	348	191	1361	*
USG mamas	57	58	5	5	125	*
Mamografia	271	293	92	74	730	822
Ambulatório de cirurgia ginecológica	NI	NI	NI	NI	0	0
Cirurgia ginecológica	38	34	27	57	156	60
Histeroscopia diagnóstica	10	29	19	15	73	82
Laqueaduras (HPM HPMS)	3	3	1	1	8	19
Vasectomias	1	2	0	4	7	*
TOTAL	2.330	2.603	1.711	1.539	8.183	2.778

Fonte: Coordenação da Unidade

QUADRO 64: ATENDIMENTOS DETALHADOS – LABORATÓRIO							
ATIVIDADES		QUANTITATIVO					
		SET	OUT	NOV	DEZ	TOTAL 3º 2025	TOTAL 3º 2024
LABORATÓRIO MUNICIPAL DE	Citopatológico negativo para lesões precursoras	572	693	964	527	2756	*
	Citopatológico positivo para lesões precursoras	22	29	10	10	71	*
	Carcinoma Epidermóide invasor	0	0	0	0	0	*
	Total de exames	594	722	974	537	2827	*


Fonte: Coordenação da Unidade

NOTA EXPLICATIVA:


Comparando o 3º quadrimestre de 2025 com o 3º quadrimestre de 2024, observa-se:

- As biópsias de colo de útero, vagina e vulva não apresentaram mudanças quantitativas significativas. Já as retiradas de lesão de vagina, vulva e períneo merecem destaque aumentando de 1 em 2024 para 11 em 2025.
- Houve aumento significativo na realização das cardiocografias que passaram de 74 em 2024 para 192 em 2025. Ressaltamos que esses exames são realizados de acordo com a demanda do PN. O aumento dessa demanda, pode estar relacionado ao aumento de atendimentos no pré-natal, principalmente de alto risco.
- Houve aumento nas inserções de DIU (113 para 128) , mostrando maior interesse da clientela por esse método.
- A realização de testes rápidos teve um grande aumento nos quadrimestres, passando de 64 em 2024 para 877 em 2025, mostrando a adesão dos profissionais e usuários.
- Notamos um aumento significativo no número de exames colpocitológicos realizados tanto por médicos quanto por enfermeiros.
- O quantitativo de USG TVG aumentou bruscamente de 541 para 950. Inferimos tal realidade a subnotificação dos dados no ano de 2024.
- As cirurgias ginecológicas, histeroscopias e laqueaduras também apresentaram aumento dos números. Vale ressaltar a realização do mutirão de cirurgias ginecológicas.
- O quantitativo das consultas em ginecologia e saúde da mulher aumentou, o que pode estar relacionado a contratação de novos profissionais médicos e enfermeiros, aumentando assim a oferta deste serviço.
- As primeiras consultas de pré-natal apresentaram queda, passando de 550 para 77. Podemos justificar esse resultado com a utilização do PEC como fonte de informação, uma vez que não existe ferramenta para gerar esse dado.
- Em relação às consultas subsequentes de pré-natal, houve aumento nas realizadas por médicos, enquanto as realizadas por enfermeiros apresentaram queda. Essa oscilação pode estar relacionada à contratação de obstetras no quadrimestre.
- Houve aumento considerável nas consultas de puerpério realizadas por enfermeiros (287 para 323) e médicos (52 para 78), mostrando que as puérperas estão retornando as unidades de saúde para encerrar o pré-natal e iniciar o planejamento sexual e reprodutivo.
- As consultas de pré natal do parceiro também aumentaram consideravelmente passando de 54 para 186, demonstrando a adesão dos parceiros ao pré-natal.
- Notamos aumento considerável nos atendimentos do planejamento reprodutivo, de 478 para 766, mostrando que os usuários estão aderindo a este serviço.

**COORDENADORIA DE CONTROLE, AVALIAÇÃO,
REGULAÇÃO E AUDITORIA**

QUADRO 65: PRODUÇÃO			
SERVIÇOS	3º RDQA 2024	3º RDQA 2025	
PRODUÇÃO AMBULATORIAL <u>BÁSICA</u> - Rede Própria	332.788	202.908	
PRODUÇÃO AMBULATORIAL <u>ESPECIALIZADA</u> - Rede Própria	921.437	757.472	
PRODUÇÃO AMBULATORIAL <u>ESPECIALIZADA</u> - Rede Contratada	7593*	18.023 *	
AUTORIZAÇÃO DE INTERNAÇÃO – AIH HOSPITAL MUNICIPAL - HPM	2.994	2.261	
AUTORIZAÇÃO DE INTERNAÇÃO – AIH HOSPITAL MUNICIPAL DA SERRA - HPMS	308	311	
AUTORIZAÇÃO DE INTERNAÇÃO – AIH HOSPITAL CONTRATUALIZADO - ISJB	797	971	
TOTAL	1.258.324*	981.946*	

Fonte: Sistemas SIA/SUS, SIH/SUS (Não contabilizado abril/2025).

QUADRO 66: FATURAMENTO			
FATURAMENTO	3º RDQA 2024	3º RDQA 2025	
Procedimentos com finalidade diagnóstica	663.034 (R\$4.921.865,65)	523.590*	
Procedimentos clínicos	1.029.441 (R\$6.643.497,11)	817.054*	
Procedimentos cirúrgicos	22.243 (R\$2.371.601,12)	14.396*	
TOTAL	1.714.718 (R\$ 13.936.963,88)*	1.465.990*	

Fonte: Tabnet – SIASUS/SIASIH. Disponível em: TabNet Win32 3.3: Produção Ambulatorial do SUS - por gestor - Rio de Janeiro. *Fonte: sistemas: SAI/SUS e SIH/SUS.*

NOTA EXPLICATIVA:

Em razão do prazo para elaboração deste relatório, não houve atualização de algumas informações até o prazo de consolidação. Dessa forma, foram mantidos como referência os dados apresentados no 2º RDQA.

- **DETALHAMENTO:**

QUADRO 67: PRODUÇÃO AMBULATORIAL ESPECIALIZADA - Rede Própria					
3º Quadrimestre	SET	OUT	NOV	DEZ	TOTAL
Nº de Procedimentos 2024	299.070	310.851	311.516	*	921.437
Nº de Procedimentos 2025	375.654	381.818	*	*	757.472*

Fonte: Tabnet – SIASUS.

QUADRO 68: PRODUÇÃO AMBULATORIAL BÁSICA – PAB Rede Própria					
3º Quadrimestre	SET	OUT	NOV	DEZ	TOTAL
Nº de Procedimentos 2024	110.526	121.406	100.856	*	332.788
Nº de Procedimentos 2025	106.162	96.746	*	*	202.908*

Fonte: sistemas: SAI/SUS e SIH/SUS.

QUADRO 69: PRODUÇÃO AMBULATORIAL ESPECIALIZADA – Rede Contratada					
3º Quadrimestre	SET	OUT	NOV	DEZ	TOTAL
Nº de Procedimentos 2024	4953	1820	820	*	7.593
Nº de Procedimentos 2025	1.939	10.502	5.581	1*	18.023*

Fonte: Contas Médicas – Coordenadoria Controle, Avaliação, Auditoria e Regulação SEMUSA.

QUADRO 70: Autorização de Internação Hospitalar AIH - HPMS					
3º Quadrimestre	SET	OUT	NOV	DEZ	TOTAL
Nº de Procedimentos 2024	91	132	85	*	308
Valor	46.186,26	66.609,53	45.383,05	*	158.178,84
Nº de Procedimentos 2025	118	114	79	*	311*
Valor	74.198,96	57.537,40	39.174,29	*	170.910,65*

Fonte: Tabnet – SISAIH Fonte: sistemas: SAI/SUS e SIH/SUS.

QUADRO 71: Autorização de Internação Hospitalar AIH - HPM					
3º Quadrimestre	SET	OUT	NOV	DEZ	TOTAL
Nº de Procedimentos 2024	1.186	1.073	735	*	2.994
Valor	1.376.331,80	1.632.470,12	905.702,39	*	3.914.504,31
Nº de Procedimentos 2025	684	891	686	*	2.261*
Valor	976.228,26	1.101.830,20	1.066.228,66	*	3.144.287,12*

Fonte: Tabnet – SISAIH
 Fonte: sistemas: SAI/SUS e SIH/SUS.

QUADRO 72: Autorização de Internação Hospitalar AIH - ISJB					
3º Quadrimestre	SET	OUT	NOV	DEZ	TOTAL
Nº de Procedimentos 2024	274	262	261	*	797
Valor	861.531,22	991.179,67	804.954,43	*	2.657.665,32
Nº de Procedimentos 2025	319	321	331	*	971*
Valor	1.482.827,07	1.115.538,84	987.592,47	*	3.585.958,38*

Fonte: Tabnet – SISAIH
 Fonte: sistemas: SAI/SUS e SIH/SUS.

QUADRO 73: Processos abertos - Solicitação de procedimentos não disponibilizados na Rede SUS de Macaé					
3º Quadrimestre	SET	OUT	NOV	DEZ	TOTAL
Nº - Processos abertos 2024	40	89	77	50	256
Nº - Processos abertos 2025	65	43	62	55	225

Fonte: Setor de Processos - Coordenadoria de Controle, Avaliação, Auditoria e Regulação

QUADRO 74: Encaminhamentos realizados pelo Setor de Regulação					
3º Quadrimestre	SET	OUT	NOV	DEZ	TOTAL
Nº de encaminhamentos – 2024	23238	25326	21348	19152	89.064
Nº de encaminhamentos – 2025	96	123	83	126	428

Fonte: SISREG. Setor de Coordenadoria de Controle, Avaliação e Auditoria SEMUSA

QUADRO 75: Agendamento e regulação de Endoscopia				
SET	OUT	NOV	DEZ	TOTAL 2025
256	284	322	283	1.145

Fonte: SISREG. Setor de Coordenadoria de Controle, Avaliação e Auditoria SEMUSA

QUADRO 76: Agendamento e regulação de Colonoscopia				
SET	OUT	NOV	DEZ	TOTAL 2025
176	142	195	195	708

Fonte: SISREG. Setor de Coordenadoria de Controle, Avaliação e Auditoria SEMUSA

QUADRO 77: Pacientes regulados via PPI: Itaperuna (Hospital S. J. Avai)				
SET	OUT	NOV	DEZ	TOTAL 2025
03	03	-	04	10

Itaperuna é referência para o Município de Macaé para algumas especialidades, como é o caso da neurocirurgia.

Fonte: SISPPPI – Datasus. Disponível em [PPI - Programação Pactuada e Integrada - Acompanhamento](#)

QUADRO 78: Pacientes regulados via PPI: Rio de Janeiro				
SET	OUT	NOV	DEZ	TOTAL 2025
2.134	1.895	*	*	4.029*

Fonte: http://sistemas.saude.rj.gov.br/tabnetbd/dhx.exe?sisppi/tf_ppi_acompanhamento.def - SES/RJ

QUADRO 79: Tratamento fora do domicílio				
SET	OUT	NOV	DEZ	TOTAL 2025
4.843	4.448	*	*	9.291*

Fonte: Setor de Coordenadoria de Controle, Avaliação e Auditoria SEMUSA

QUADRO 80: Realização de Cirurgia de Catarata Instituto de Olhos Lagos (IOL)				
SET	OUT	NOV	DEZ	TOTAL
-	647	57	*	704*

Fonte: Setor de Contas Médicas Coordenadoria de Controle, Avaliação e Auditoria SEMUSA – {(Prestador não apresentou faturamento após o mês de Jan.25)}.

NOTA EXPLICATIVA:

Em razão do prazo para elaboração deste relatório, não houve atualização de algumas informações até o prazo de consolidação. Dessa forma, foram mantidos como referência os dados apresentados no 2º RDQA.

COORDENADORIA DE ATENÇÃO À PESSOA COM DEFICIÊNCIA

QUADRO 81: CONSOLIDADO DE AÇÕES

AÇÕES	2024					2025				
	SET	OUT	NOV	DEZ	TOTAL	SET	OUT	NOV	DEZ	TOTAL
Participação em Eventos Externos	3	-	-	-	3	-	-	2	1	3
Realização de Evento na Rede	1	-	-	-	1	-	-	1	-	1
Visitas Técnicas	-	1	-	1	2	-	-	-	3	3
Atuação como representante da Secretaria Municipal de Saúde e como Vice - Presidente do Conselho Municipal dos Direitos da Pessoa com Deficiência – Reuniões	-	-	1	2	3	2	-	1	-	3
Apoio Técnico para implementação do futuro Centro Municipal para Pessoa com Deficiência.	1	-	-	-	1	-	-	-	-	-
Reuniões Intersetoriais	2	2	2	-	6	7	2	14	12	33
Planejamento para o ano de 2025 – Secretaria Municipal Adjunta de Atenção Básica	1	-	-	-	1	-	-	-	-	-
Atuação como representante da Secretaria Municipal de Saúde no Conselho Municipal dos Direitos da Mulher – Reuniões	-	-	-	1	1	-	-	-	-	-
Capacitação de equipe técnica da Rede Municipal de Atenção de Básica de Saúde	1	-	-	-	1	-	-	-	1	1

NOTA EXPLICATIVA:

Em razão do prazo para elaboração deste relatório, não houve atualização de algumas informações até o prazo de consolidação. Dessa forma, foram mantidos como referência os dados apresentados no 2º RDQA.

COORDENADORIA DO CICLO DE VIDA

QUADRO 82: CONSOLIDADO DE AÇÕES

AÇÕES	2024					2025				
	SET	OUT	NOV	DEZ	TOTAL	SET	OUT	NOV	DEZ	TOTAL
Participação em eventos externos	3	0	2	0	5	1	1	1	1	4
Participação em reuniões online com a SES/RJ	1	1	1	1	4	0	2	1	1	4
Reuniões Intersectoriais	1	1	0	2	4		1	1	2	7
Visitas às Unidades	1	0	1	0	2	2	0	0	1	3
Ações voltadas para a Política Nacional de Atenção Integral à Saúde da Criança (PNAISC)	0	1	1	0	2	0	1	2	1	4
Reunião com o Programa Saúde do Homem	1	1	1	1	4	2	2	1	0	5

NOTA EXPLICATIVA:

No dia 05 de agosto, a Coordenação de Ciclos de Vida foi substituída pela Coordenação de Monitoramento, Avaliação, Acompanhamento e Tratativa de Dados, à partir da publicação do novo organograma da Secretaria Municipal de Saúde;

Vale ressaltar que, a partir da data citada acima, o PSE está sob a Gerência da Atenção Básica.

No terceiro quadrimestre de 2025, essa nova coordenação ficou focada nas seguintes atividades:


- 1- Ações do Plano Municipal da Primeira Infância, juntamente aos setores envolvidos com tal temática,
- 2- Reuniões intersetoriais referentes à Triagem Neonatal e ao Comitê de Prevenção e Investigação da Mortalidade Materna e Infantil;
- 3 – Apropriação de Portarias, Notas Técnicas, Fluxogramas da SES/RJ e do Ministério da Saúde para serem adequados e aplicados em programas/setores afins, visando melhoria na assistência à saúde;
- 4- Apoio técnico ao Programa da Saúde do Homem (reuniões junto à SES, elaboração de materiais).

OBS: A responsável pela Coordenação de Monitoramento, Avaliação, Acompanhamento e Tratativa de Dados esteve de férias nos períodos abaixo:

15 a 24 de setembro, 26 de novembro a 05 de dezembro.

4.5 Produção de Assistência Farmacêutica

GERÊNCIA DE ASSISTÊNCIA FARMACÊUTICA COORDENAÇÃO DE ASSISTÊNCIA FARMACÊUTICA

QUADRO 83: CONSOLIDADO			
Unidades de Medicamentos distribuídos	3º RDQA 2024	3º RDQA 2025	
CENTRAL DE ABASTECIMENTO FARMACÊUTICO	17.052.208	18.531.753	
PROCESSOS ESPECIAIS	94.606	70.180	
COMPONENTE ESTRATÉGICO - PROGRAMA DST/AIDS	396.273	362.756	
COMPONENTE ESTRATÉGICO - PROGRAMA TUBERCULOSE	34.310	35.853	
COMPONENTE ESTRATÉGICO - PROGRAMA HANSENÍASE	1.736	1.868	
COMPONENTE ESPECIALIZADO - FARMÁCIA ESPECIAL	352.028	400.797	
TOTAL	17.931.161	19.403.207	

- **DETALHAMENTO:**

QUADRO 84: CENTRAL DE ABASTECIMENTO FARMACÊUTICO						
Período	Unidades de Medicamentos Distribuídas às Unidades		Valor Total Consumido (R\$)		Quantidade de Receitas Atendidas	
	2024	2025	2024	2025	2024	2025
SETEMBRO	3.258.437	4.862.815	R\$ 2.716.048,47	R\$ 3.653.347,29	59.600	89.466
OUTUBRO	6.108.615	4.677.312	R\$ 3.526.189,97	R\$ 4.086.139,53	66.364	90.325
NOVEMBRO	3.697.570	4.362.345	R\$ 2.463.082,14	R\$ 5.817.629,15	65.731	83.781
DEZEMBRO	3.987.586	4.629.281	R\$ 2.750.111,12	R\$ 4.915.009,17	44.805	87.351
TOTAL	17.052.208	18.531.753	R\$ 11.455.431,70	R\$ 18.472.125,14	236.500	350.903

*Relatório retirado do Sistema Vivver.

NOTA EXPLICATIVA:

O crescimento do valor total consumido está diretamente relacionado à elevação da complexidade dos tratamentos ofertados, à incorporação de novas tecnologias terapêuticas e aos reajustes periódicos de preços praticados no mercado farmacêutico. Esse cenário reforça a importância do planejamento contínuo da Assistência Farmacêutica, visando garantir a sustentabilidade financeira e a manutenção da oferta regular de medicamentos à população usuária do SUS no município.

*Relatório retirado do Sistema Vivver.

SETOR: Central de Abastecimento Farmacêutico

Componente Básico da Assistência Farmacêutica:

Relação Municipal de Medicamentos Essenciais - REMUME MACAÉ 2023

Instrumento técnico-normativo que reúne a relação de medicamentos padronizados para o uso nas unidades da Secretaria Municipal de Saúde no âmbito do Sistema Único de Saúde (SUS).

Portaria: GAB/SMS nº 65/2023 de 28 de junho de 2013;

Elaborada pela Comissão de Padronização de Medicamentos Comuns e Controlados - CMPC-C;

A lista dos Anexos I e IV da RENAME 2018 (Portaria 1.555 de 30/07/13), financiamento fundo a fundo.

Outros medicamentos padronizados pelo município de Macaé, cujo financiamento só ocorre com recursos próprios municipais.

Exceção – Processos Especiais: Medicamentos não padronizados na REMUME MACAÉ 2023, mas destinados ao atendimento de pacientes cadastrados na Assessoria Farmacêutica de Medicamentos de Processos Especiais, oriundos de cadastros administrativos, Ofícios da Defensoria Pública ou Mandados Judiciais.

QUADRO 85: DADOS DE DISPENSAÇÃO DE PROGRAMAS ESPECIAIS / COMPONENTE ESTRATÉGICO / COMPONENTE ESPECIALIZADO - ASSESSORIA FARMACÊUTICA DE MEDICAMENTOS DE PROCESSOS ESPECIAIS

Período	Unidades de Medicamentos Distribuídas às Unidades		Valor Total Consumido (R\$)		Quantidade de Receitas Atendidas	
	2024	2025	2024	2025	2024	2025
SETEMBRO	22.777	18.671	R\$ 426.668,83	R\$ 260.055,31	624	477
OUTUBRO	24.824	18.113	R\$ 458.600,48	R\$ 145.446,64	671	447
NOVEMBRO	23.709	16.334	R\$ 368.547,63	R\$ 178.254,84	627	437
DEZEMBRO	23.296	17.062	R\$ 423.059,49	R\$ 109.893,67	540	434
TOTAL	94.606	70.180	R\$ 1.676.876,43	R\$ 693.650,46	2.462	1.795

NOTA EXPLICATIVA:

Os dados do Quadro 85 apresentam a produção da Assessoria Farmacêutica referente à dispensação de medicamentos vinculados a processos administrativos especiais e demandas judiciais. Observa-se, no período de setembro a dezembro de 2025, redução no número de unidades distribuídas, no valor total consumido e na quantidade de receitas atendidas, quando comparado ao mesmo período de 2024.

Tal comportamento pode ser atribuído, principalmente, à regularização de estoques e fluxos de fornecimento por outros componentes da Assistência Farmacêutica, bem como à reorganização dos critérios de atendimento, resultando em melhor gestão dos estoques e dos processos de dispensação realizados pela Assessoria Farmacêutica.

SETOR: Assessoria Farmacêutica de Medicamentos Especiais

QUADRO 86: DADOS DE DISPENSAÇÃO DE PROGRAMAS ESPECIAIS / COMPONENTE ESTRATÉGICO / COMPONENTE ESPECIALIZADO - COMPONENTE ESTRATÉGICO - PROGRAMA DST/AIDS

Período	Unidades de Medicamentos Distribuídas às Unidades		Valor Total Consumido (R\$)		Quantidade de Receitas Atendidas	
	2024	2025	2024	2025	2024	2025
SETEMBRO	99.103	93.471	R\$ 369.062,25	R\$ 354.156,57	714	722
OUTUBRO	107.632	90.608	R\$ 386.994,96	R\$ 559.314,54	763	747
NOVEMBRO	102.737	85.687	R\$ 374.969,61	R\$ 507.131,59	795	671
DEZEMBRO	86.801	92.990	R\$ 325.481,78	R\$ 453.032,30	821	763
TOTAL	396.273	362.756	R\$ 1.456.508,60	R\$ 1.873.635,00	3.093	2.903

NOTA EXPLICATIVA:

Os dados do Quadro 74 indicam redução no número de unidades distribuídas e na quantidade de receitas atendidas em 2025, quando comparado ao mesmo período de 2024. Em contrapartida, observa-se aumento no valor total consumido, o que pode estar relacionado à utilização de medicamentos de maior custo unitário, à incorporação de novas tecnologias terapêuticas e a reajustes de preços.

Esse cenário reflete a dinâmica do Programa IST/AIDS, marcada pela atualização dos protocolos clínicos e pela manutenção do acesso regular aos tratamentos, assegurando a continuidade da assistência aos usuários.

SETOR: CTA - Programa DST/HIV/AIDS:

Medicamentos encaminhados pelo MS aos Municípios para o tratamento do DST/AIDS e doenças oportunistas.

QUADRO 87: DADOS DE DISPENSAÇÃO DE PROGRAMAS ESPECIAIS / COMPONENTE ESTRATÉGICO / COMPONENTE ESPECIALIZADO - COMPONENTE ESTRATÉGICO - PROGRAMA HANSENÍASE

Período	Unidades de Medicamentos Distribuídas às Unidades		Valor Total Consumido (R\$)		Quantidade de Receitas Atendidas	
	2024	2025	2024	2025	2024	2025
SETEMBRO	672	540	R\$ 116,00	R\$ 221,40	10	11
OUTUBRO	224	420	R\$ 46,40	R\$ 277,02	4	7
NOVEMBRO	504	422	R\$ 104,40	R\$ 172,22	8	8
DEZEMBRO	336	486	R\$ 69,60	R\$ 177,50	6	8
TOTAL	1.736	1.868	R\$ 336,40	R\$ 848,14	28	34

NOTA EXPLICATIVA:

Os dados do Quadro 87 demonstram aumento no número de unidades de medicamentos distribuídas e na quantidade de receitas atendidas em 2025, quando comparado ao mesmo período de 2024. Observa-se, também, elevação no valor total consumido, compatível com a ampliação do atendimento aos usuários do programa e com a variação nos quantitativos dispensados ao longo do período analisado.

Esse comportamento reflete a dinâmica assistencial do Programa Hanseníase, com manutenção da oferta regular de medicamentos e fortalecimento das ações de acompanhamento e tratamento dos pacientes.

SETOR: Programa de Hanseníase:

Medicamentos encaminhados pelo Ministério da Saúde aos municípios para o tratamento da Hanseníase.

QUADRO 88: DADOS DE DISPENSAÇÃO DE PROGRAMAS ESPECIAIS / COMPONENTE ESTRATÉGICO / COMPONENTE ESPECIALIZADO - COMPONENTE ESTRATÉGICO - PROGRAMA TUBERCULOSE

Período	Unidades de Medicamentos Distribuídas às Unidades		Valor Total Consumido (R\$)		Quantidade de Receitas Atendidas	
	2024	2025	2024	2025	2024	2025
SETEMBRO	7.540	9.906	R\$ 5.323,50	R\$ 6.310,00	133	127
OUTUBRO	9.438	9.070	R\$ 5.767,00	R\$ 5.402,46	170	118
NOVEMBRO	8.203	7.509	R\$ 4.909,32	R\$ 5.413,35	148	95
DEZEMBRO	9.129	9.368	R\$ 5.906,01	R\$ 6.866,48	141	131
TOTAL	34.310	35.853	R\$ 21.905,83	R\$ 23.992,29	592	471

NOTA EXPLICATIVA:

Os dados do Quadro 88 evidenciam leve aumento no número de unidades de medicamentos distribuídas e no valor total consumido em 2025, quando comparado ao mesmo período de 2024. Em contrapartida, observa-se redução na quantidade de receitas atendidas, o que pode estar relacionado a ajustes nos esquemas terapêuticos, à conclusão de tratamentos e à dinâmica de acompanhamento dos pacientes ao longo do período.

Esse comportamento reflete a dinâmica assistencial do Programa Tuberculose, com manutenção da oferta regular de medicamentos e adequação contínua dos fluxos de dispensação e monitoramento dos usuários.

SETOR: Programa de Tuberculose:

Medicamentos encaminhados pelo Ministério da Saúde aos municípios para o tratamento da Tuberculose.

QUADRO 89: DADOS DE DISPENSAÇÃO DE PROGRAMAS ESPECIAIS / COMPONENTE ESTRATÉGICO / COMPONENTE ESPECIALIZADO - COMPONENTE ESTRATÉGICO - FARMÁCIA ESPECIAL

Período	Unidades de Medicamentos Distribuídas às Unidades		Valor Total Consumido (R\$)		Quantidade de Receitas Atendidas	
	2024	2025	2024	2025	2024	2025
SETEMBRO	90.756	105.811	R\$ 894.254,89	R\$ 1.056.431,03	2.288	2.176
OUTUBRO	89.391	103.285	R\$ 1.167.435,28	R\$ 812.321,10	2.254	2.203
NOVEMBRO	90.386	99.361	R\$ 842.353,05	R\$ 928.293,40	2.222	2.126
DEZEMBRO	81.495	92.340	R\$ 1.397.664,39	R\$ 840.257,35	2.019	2.057
TOTAL	325.028	400.797	R\$ 4.301.707,61	R\$ 3.637.302,88	8.783	8.562

NOTA EXPLICATIVA:

Os dados do Quadro 89 demonstram aumento no número de unidades de medicamentos distribuídas em 2025, quando comparado ao mesmo período de 2024. Em contrapartida, observa-se redução no valor total consumido e leve diminuição na quantidade de receitas atendidas, indicando variações no perfil das terapias dispensadas ao longo do período.

Esse comportamento reflete variações no perfil de atendimento e na dinâmica de dispensação dos usuários, no âmbito do Componente Especializado da Assistência Farmacêutica.

SETOR: Polo Regional do Componente Especializado.

Medicamentos podem ser encaminhados pelo MS, Estado e de responsabilidade Municipal – Portaria GM nº 1.554/2013.

4.6 Produção de Vigilância em Saúde por Grupo de Procedimentos

COORDENADORIA ESPECIAL DE VIGILÂNCIA SANITÁRIA

QUADRO 90: PRODUÇÃO CONSOLIDADA DA VIGILÂNCIA SANITÁRIA



Principais Atividades	3º RDQA 2024	3º RDQA 2025
Cadastro de Estabelecimentos	444	427
Inspeção Sanitária	588	590
Coleta de Amostra de água	134	160
Licenciamento	787	712
Atividade Educativa	2.425	3.010
Análise de Projetos	24	154
Atendimento de Denúncias	68	73

- DETALHAMENTO:**

QUADRO 91: ATENDIMENTOS - SERVIÇO DE VIGILÂNCIA SANITÁRIA

ATENDIMENTOS/PROCEDIMENTOS	2024					2025				
	SET	OUT	NOV	DEZ	TOTAL	SET	OUT	NOV	DEZ	TOTAL
01.02.01.045-5 - CADASTRO DE SERVIÇOS DE ALIMENTAÇÃO	85	122	33	46	286	37	33	35	56	161
01.02.01.046-3 - INSPEÇÃO SANITÁRIA DE SERVIÇOS DE ALIMENTAÇÃO	34	23	23	36	116	211	130	57	33	431
01.02.01.047-1 - LICENCIAMENTO SANITÁRIO DE SERVIÇOS DE ALIMENTAÇÃO	119	78	92	166	455	100	72	83	96	351
01.02.01.010-2 - COLETA DE AMOSTRA P/ ANÁLISE DE CONTROLE	23	37	37	37	134	48	40	36	36	160
01.02.01.020-0 - INVESTIGAÇÃO DE SURTOS DE DOENÇAS TRANSMITIDAS POR ALIMENTOS	0	0	0	0	0	0	0	0	0	0
01.02.01.007-2 - CADASTRO DE ESTABELECIMENTOS SUJEITOS À VIGILÂNCIA SANITÁRIA	51	61	27	19	158	0	0	0	0	0
01.02.01.017-0 - INSPEÇÃO DOS ESTABELECIMENTOS SUJEITOS À VIGILÂNCIA SANITÁRIA	34	34	19	46	133	75	63	49	52	239

01.02.01.018-8 - LICENCIAMENTO DOS ESTABELECIMENTOS SUJEITOS À VIGILÂNCIA SANITÁRIA	68	72	83	111	334	45	81	72	163	361
01.02.01.025-0 - CADASTRO DE HOSPITAIS	0	0	0	0	0	0	0	0	0	0
01.02.01.014-5 - INSPEÇÃO SANITÁRIA DE HOSPITAIS	0	9	1	0	10	0	0	0	0	0
01.02.01.026-9 - LICENCIAMENTO SANITÁRIO DE HOSPITAIS	0	0	1	0	1	0	0	0	0	0
01.02.01.027-7 - CADASTRO DE INSTITUIÇÕES DE LONGA PERMANÊNCIA PARA IDOSOS	0	0	0	0	0	0	0	0	0	0
01.02.01.028-5 - INSPEÇÃO SANITÁRIA DE INSTITUIÇÕES DE LONGA PERMANÊNCIA PARA IDOSOS	18	23	23	42	106	0	0	0	0	0
01.02.01.029-3 - LICENCIAMENTO SANITÁRIO DE INSTITUIÇÕES DE LONGA PERMANÊNCIA PARA IDOSOS	1	0	0	0	1	0	0	0	0	0
01.02.01.016-1 - EXCLUSÃO DE CADASTRO DE ESTABELECIMENTOS SUJEITOS À VIGILÂNCIA SANITÁRIA COM ATIVIDADES ENCERRADAS.	18	23	23	42	106	10	10	11	22	53
01.02.01.048-0 - FISCALIZAÇÃO DO USO DE PRODUTOS FUMÍGENOS DERIVADOS DO TABACO EM AMBIENTES COLETIVOS FECHADOS, PÚBLICOS OU PRIVADOS	0	0	0	0	0	0	0	0	0	0
01.02.01.005-6 - ATIVIDADES EDUCATIVAS PARA O SETOR REGULADO	646	561	682	530	2419	818	751	717	714	3000
01.02.01.022-6 - ATIVIDADE EDUCATIVA PARA A POPULAÇÃO	0	2	4	0	6	1	3	0	2	6
01.02.01.051-0 - ATIVIDADES EDUCATIVAS, COM RELAÇÃO AO CONSUMO DE SÓDIO, AÇÚCAR E GORDURAS, REALIZADAS PARA O SETOR REGULADO E A POPULAÇÃO	0	0	0	0	0	0	1	2	1	4
01.02.01.006-4 - ANÁLISE DE PROJETOS BÁSICOS DE ARQUITETURA	21	0	0	0	21	49	30	37	38	154
01.02.01.019-6 - APROVAÇÃO DE PROJETOS BÁSICOS DE ARQUITETURA	3	0	0	0	3	3	0	8	6	17
01.02.01.0234 - RECEBIMENTO DE DENÚNCIAS/RECLAMAÇÕES	8	21	23	22	74	0	0	0	0	0
01.02.01.024-2 ATENDIMENTO A DENÚNCIAS/RECLAMAÇÕES	8	15	23	22	68	0	0	0	0	0
01.02.01.052-8 - INSTAURAÇÃO DE PROCESSO ADMINISTRATIVO SANITÁRIO	2	0	0	0	2	0	0	0	0	0

Fonte: Coordenação da Unidade

NOTA EXPLICATIVA:

Os programas VIGISOLO e VIGIAR são acompanhados anualmente, sendo as informações encaminhadas ao Ministério da Saúde através do programa IIMR 2014 e do Relatório de Acompanhamento Anual. Neste quadrimestre foram realizadas análises em 160 amostras de água em atendimento ao programa VIGIAGUA e demais pactuações. Cumpre esclarecer, que a Coordenadoria Especial de Vigilância Sanitária cumpre totalmente as metas definidas e pactuadas com a Secretaria Estadual de Saúde.

GERÊNCIA DE ALIMENTAÇÃO E NUTRIÇÃO

QUADRO 92: ATENDIMENTOS DO SERVIÇO DE ALIMENTAÇÃO E NUTRIÇÃO



ATENDIMENTOS	3º RDQA 2024	3º RDQA 2025
Gerência de Alimentação	736	837
Ambulatório de Amamentação	92	53
Linha de Cuidado de Sobrepeso e Obesidade	677	917
Nutricionistas - UBS	4.208	6.522
TOTAL	5.713	8.329

Fonte: Coordenação da Unidade

QUADRO 93: ATENDIMENTOS DO SERVIÇO DE ALIMENTAÇÃO E NUTRIÇÃO



PROGRAMAS FÓRMULAS	3º RDQA 2024	3º RDQA 2025
Nº Beneficiários	2.122	2.740
Quantidade de latas fornecidas	14.040	18.552

Fonte: Coordenação da Unidade

- DETALHAMENTO:**

QUADRO 94: ATENDIMENTOS DETALHADOS DO SERVIÇO DE ALIMENTAÇÃO E NUTRIÇÃO

ATENDIMENTOS/PROCEDIMENTOS	2024					2025				
	SET	OUT	NOV	DEZ	TOTAL	SET	OUT	NOV	DEZ	TOTAL
	GAN/ GERÊNCIA									
ATENDIMENTOS INDIVIDUAIS	185	216	158	177	736	232	176	224	205	837
ATENDIMENTOS OSTOMIZADOS	0	4	2	0	6	13	6	11	10	40
ATENDIMENTOS EM GRUPO	7	5	1	0	13	11	12	11	3	37
AMBULATÓRIO DE AMAMENTAÇÃO	36	49	0	7	92	53	0	0	0	53
PARTICIPAÇÃO EM EVENTOS	3	1	2	1	7	1	3	5	0	9
EVENTOS REALIZADOS	0	1	1	0	2	4	2	3	0	9

REUNIÃO	2	4	1	0	7	17	19	18	14	68
SUPERVISÃO	2	1	3	1	7	1	9	4	0	14
SUPORTE TÉCNICO	0	4	0	0	4	2	6	7	6	21
PRECEPTORIA GRADUAÇÃO	4	31	9	8	52	32	18	26	40	116
EDUCAÇÃO CONTINUADA PARA NUTRICIONISTA	-	-	-	-	-	2	2	2	2	8
FISCALIZAÇÃO ALIMENTAÇÃO TRANSPORTADA (NÚMERO DE VISITAS)	-	-	-	-	-	5	5	5	5	20
PRECEPTORIA RESIDÊNCIA	-	-	-	-	-	3	3	3	3	12
LINHA DE CUIDADE SOBREPESO E OBESIDADE										
ATENDIMENTO ODONTOLÓGICO	20	20	20	20	80	20	20	20	20	80
NUTRICIONISTAS	85	93	126	66	370	140	161	105	85	491
PSICÓLOGO	23	12	16	12	63	34	52	28	35	149
ENDOCRINOLOGISTA	42	47	50	25	164	35	53	40	37	165
CIRURGIÃO	-	-	-	-	-	6	11	6	9	32
NUTRICIONISTAS DAS UBS										
ATENDIMENTOS INDIVIDUAIS	704	781	508	528	2.521	761	699	715	636	2.811
ATIVIDADE COLETIVA (GRUPO/SALA DE ESPERA)	43	11	8	4	66	3	62	20	2	87
DISCUSSÃO DE CASOS	-	-	-	-	0	218	50	229	235	732
AFERIÇÃO ANTROPOMÉTRICA	398	421	323	309	1.451	752	692	698	617	2.759
PRECEPTORIA	38	30	30	23	121	27	26	25	20	98
ATENDIMENTO ESPECIALIZADOS	-	-	-	-	-	8	7	12	8	35
PROGRAMA MUNICIPAL DE FÓRMULAS E SUPLEMENTAÇÃO NUTRICIONAL										
BENEFICIÁRIOS DO PROGRAMA MUNICIPAL DE FÓRMULAS LÁCTEAS (Nº DE BENEFICIÁRIOS)	80	102	105	101	388	136	143	136	136	551
FORNECIMENTO DE FÓRMULAS LÁCTEAS (LATAS)	612	772	804	779	2.967	1.203	1.255	1.216	1.212	4.886
BENEFICIÁRIOS DO PROGRAMA MUNICIPAL DE FÓRMULAS APLV (Nº DE BENEFICIÁRIOS)	181	173	181	173	708	199	218	200	202	819
FORNECIMENTO DE FÓRMULAS APLV (LATAS)	1.322	1.282	1.342	1.310	5.256	1.570	1.714	1.573	1.586	6.443
BENEFICIÁRIOS DO PROGRAMA MUNICIPAL DE SUPLEMENTAÇÃO NUTRICIONAL CRIANÇAS, ADOLESCENTES, ADULTOS E IDOSOS (Nº DE BENEFICIÁRIOS)	232	256	258	280	1.026	335	350	343	342	1.370
FORNECIMENTO DE SUPLEMENTO NUTRICIONAL CRIANÇAS, ADOLESCENTES, ADULTOS E IDOSOS (LATAS)	1.483	1.471	1.385	1.478	5.817	1.747	1.862	1.812	1.802	7.223

EVENTOS REALIZADOS										
- BOLSA FAMILIA	-	-	-	-	0					0
- SISVAN	-	-	-	-	0					0
- LINHA DE CUIDADOS SOBREPESO E OBESIDADE	2	2	2	1	7	2	2	2	2	8
- NUTRISUS	-	-	-	-	0	-	-	-	-	0
- NUTRIÇÃO ITINERANTE	-	-	-	-	0	3	3	3	3	12
PÚBLICO ALVO ATENDIDO										
- PROGRAMA BOLSA FAMÍLIA	-	-	-	-	52,00%					66,18%
- SISVAN	1.193	1.316	1.003	845	4.357	1.553	1.598	1.237	1.117	5.505
- LINHA DE CUIDADOS SOBREPESO E OBESIDADE	170	172	212	123	677	235	297	199	186	917
- NUTRISUS	-	-	-	-	0	-	-	-	-	0
- NUTRIÇÃO ITINERANTE	-	-	-	-	0	-	60	32	59	151
- PSE	-	-	-	-	0	770	168	65	-	1.003
TIPOS DE ATENDIMENTOS OFERTADOS										
- PROGRAMA AUXÍLIO BRASIL (FORMAÇÃO DE RECURSOS HUMANOS NA SAÚDE)	1	1	-	-	2	1	1	-	1	3
- PROGRAMA AUXÍLIO BRASIL (INDIVIDUAL)	-	2	3	2	7	-	-	1	-	1
- PROGRAMA AUXÍLIO BRASIL (GRUPOS)	-	-	-	-	0	-	-	-	-	0
- ESTRATÉGIA AMAMENTA ALIMENTA BRASIL(FORMAÇÃO DE RECURSOS HUMANOS)	-	-	-	-	0	2	2	3	-	7
- SISVAN (FORMAÇÃO DE RECURSOS HUMANOS NA SAÚDE)	-	-	1	3	4	-	-	-	-	0
- SISVAN (INDIVIDUAL)	-	-	-	-	0	1	1	-	-	2
- SISVAN (GRUPO)	-	-	-	-	0	-	-	-	-	0
- NUTRIÇÃO ITINERANTE (GRUPO)	-	-	-	-	0	-	-	-	-	0
- PSE / CRESCER SAUDÁVEL	-	-	-	-	0	1	1	1	-	3

Fonte: Coordenação da Unidade

NOTA EXPLICATIVA:

O Bolsa Família possui os meses zerados porque o resultado é informado em percentual por vigência (1ª vigência de Janeiro a Junho e 2ª vigência de Julho à Dezembro).

Houve uma redução nos atendimentos referente a Linha de Cuidado de Sobrepeso e Obesidade do ano de 2025 em comparação com 2024 devido à redução de profissionais nutricionistas.

GERÊNCIA DE VIGILÂNCIA EM SAÚDE
ÁREA TÉCN. DE PREVENÇÃO E CONTROLE DO TABAGISMO

QUADRO 95: ATENDIMENTOS DO PROGRAMA TABAGISMO		
ATENDIMENTOS	3º RDQA 2024	3º RDQA 2025
ATENDIMENTOS INDIVIDUAIS	238	241
ANAMNESE CLINICA	60	54
AURICULOTERAPIA	57	54
ATENDIMENTO EM GRUPO	472	470

Fonte: Coordenação da Unidade

- DETALHAMENTO:**

QUADRO 96: ATENDIMENTOS DO PROGRAMA TABAGISMO										
SERVIÇOS	2024					2025				
	SET	OUT	NOV	DEZ	TOTAL	SET	OUT	NOV	DEZ	TOTAL
ATENDIMENTOS INDIVIDUAIS	72	99	41	26	238	70	79	49	43	241
ANAMNESE CLÍNICA	20	24	05	11	60	18	16	10	10	54
AURICULOTERAPIA	07	26	15	09	57	13	23	12	06	54
ATENDIMENTOS EM GRUPO	118	157	127	70	472	203	145	88	34	470

Fonte: Coordenação da Unidade

NOTA EXPLICATIVA:

As variações observadas no comparativo 3º quadrimestre de 2024 em relação ao 3º quadrimestre de 2025 não foram significativas, mantendo-se um padrão de oferta e demanda por atendimento dos usuários tabagistas. Encontra-se em curso o processo de descentralização da atenção ao tabagista nas Unidades Básicas de Saúde, sendo no 3.º quadrimestre de 2025 inscritos/capacitados cerca de 29 profissionais da rede de atenção básica, como estratégia do permanente investimento para implementação do tratamento de Tabagismo no território. O não incremento dos atendimentos aos usuários tabagistas, expressados nos dados do relatório de gestão, deu-se em razão da baixa adesão por parte dos profissionais em garantir a oferta do cuidado no território, já que o quantitativo de profissionais capacitados em tratamento de tabagismo já é bem expressivo nas Unidades Básicas de Saúde. Outro ponto a destacar é a ausência de

telefone fixo no setor como forma de facilitar o acesso dos usuários as informações e ao agendamento para tratamento.

GERÊNCIA DE VIGILÂNCIA EM SAÚDE

ÁREA TÉCNICA DE VIG. E PREVENÇÃO DAS VIOLÊNCIAS E ACIDENTES - ATAVI

QUADRO 97: ATENDIMENTOS ATAVI		
SERVIÇOS	3º RDQA 2024	3º RDQA 2025
NOTIFICAÇÕES - SINAN	547	596
ORIENTAÇÕES - RAS	72	4
CURSOS/REUNIÕES	17	15

Fonte: Coordenação da Unidade

- DETALHAMENTO:**

QUADRO 98: ATENDIMENTOS ATAVI										
SERVIÇOS	2024					2025				
	SET	OUT	NOV	DEZ	TOTAL	SET	OUT	NOV	DEZ	TOTAL
Reunião interna	2	4	3	5	14	1	1	1	1	4
Participação em eventos externos (virtual)	2	2	1	1	6	-	2	2	1	5
Ficha de escuta especializada	-	1	-	-	1	-	-	-	-	-
Notificação de acidentes de moto	105	12	-	6	123	27	15	25	15	82
Notificações do SINAN recebidas	125	86	80	256	547	154	188	143	111	596
Contato realizados com a rede	8	12	10	8	38	-	12	7	10	29
Orientação técnica	12	28	14	18	72	-	1	1	2	4
Estudo e levantamento de dados	2	4	2	3	11	-	4	4	4	12
Visitas nas unidades	6	3	4	4	17	-	-	-	-	-
Reunião para implementação serviço para criança e adolescente vítima violência sexual	1	1	-	-	2	-	-	-	-	-
Reunião para construir fluxo de atendimento as vítimas de suicídio	-	-	-	-	-	-	-	-	-	-

Participação em cursos	1	1	1	-	3	2	4	-	-	6
------------------------	---	---	---	---	---	---	---	---	---	---

NOTA EXPLICATIVA:

Os indicadores apresentados no 1º Quadrimestre de 2026 refletem um período de transição vivenciado pela ATAVI, marcado pela reformulação da equipe técnica e reorganização dos fluxos de trabalho. Durante esse processo, houve impacto temporário na capacidade operacional do setor, especialmente no que se refere à execução e ao registro das ações, o que se expressa na redução quantitativa de alguns indicadores quando comparados a períodos anteriores.

Ressalta-se que a reformulação teve como objetivo o fortalecimento do serviço, com adequação de atribuições, qualificação dos processos e melhoria da atuação em rede, visando maior efetividade das ações de vigilância, prevenção e atenção às violências. Assim, os números apresentados não representam diminuição da relevância ou da necessidade do serviço, mas sim um ajuste conjuntural, esperado em processos de reestruturação institucional.

Destaca-se, ainda, que com a equipe atualmente reestruturada, observa-se retomada gradual das atividades, com perspectiva de ampliação dos indicadores nos próximos quadrimestres, acompanhada de maior qualificação das ações desenvolvidas.

GERÊNCIA DE VIGILÂNCIA EM SAÚDE
COORDENADORIA GERAL DE POLÍTICA SOBRE DROGAS

QUADRO 99: ATENDIMENTOS CGPOD		
SERVIÇOS	3º RDQA 2024	3º RDQA 2025
ESCOLA REDUÇÃO DE DANOS	14	14
CAPACITAÇÃO - RAS	4	0
VISITAS/ARTICULAÇÃO COM OUTROS SERVIÇOS	12	31

Fonte: Coordenação da Unidade

• **DETALHAMENTO:**

QUADRO 100: ATENDIMENTOS CGPOD										
SERVIÇOS	2024					2025				
	SET	OUT	NOV	DEZ	TOTAL	SET	OUT	NOV	DEZ	TOTAL
Capacitações Instituições Públicas	0	1	1	0	2	0	0	0	0	0
Capacitações Instituições Privadas	1	0	1	0	2	0	0	0	0	0
Reuniões internas	4	5	4	3	16	4	4	4	6	18
Reuniões externas	2	2	0	2	6	1	1	4	2	8
Visitas/articulação com outros serviços	4	5	0	3	12	7	8	10	6	31
Pesquisa	1	3	3	5	12	5	8	9	6	28
Supervisão de estágio em serviço social	1	5	4	3	13	4	5	4	2	15
Participação em eventos	0	0	0	3	3	0	0	1	1	2
Escola de Redução de Danos	4	5	3	2	14	4	4	4	2	14
TOTAL	17	26	16	19	80	25	30	36	25	116

Fonte: Coordenação da Unidade

NOTA EXPLICATIVA:

A atuação da Coordenadoria Geral de Políticas sobre Drogas – CGPOD: Articulação de atividades de prevenção; Consolidação da proposta da Política Municipal Sobre Drogas; Monitoramento da situação do consumo de drogas em Macaé e o impacto sentido nas Políticas Públicas de Assistência Social, Educação e Saúde; Capacitação dos agentes do Sistema Municipal de Atenção em Álcool e Drogas e articulação intersetorial para implementação de projetos estratégicos.

Importante ressaltar que a equipe esteve composta por apenas duas profissionais de janeiro a agosto de 2025, sendo ampliada a partir do referido mês com a lotação de mais duas profissionais. Esse fato permitiu aumento dos indicadores quantitativos.

O item “Capacitações Instituições Públicas / Privadas” consiste em atendimento de demanda de empresas, escolas e afins.

GERÊNCIA DE VIGILÂNCIA EM SAÚDE PROGRAMA DOENÇA FALCIFORME

QUADRO 101: ATENDIMENTOS PROGRAMA MUNICIPAL DE DOENÇAS FALCIFORMES		
SERVIÇOS	3º RDQA 2024	3º RDQA 2025
CRIANÇAS/ADOLESCENTES ACOMPANHADOS	45	42
ADULTOS ACOMPANHADOS	10	25
CAPACITAÇÃO - RAS	0	0
CURSO/REUNIÃO/EVENTO	15	7

Fonte: Coordenação da Unidade

• **DETALHAMENTO:**

QUADRO 102: ATENDIMENTOS PROGRAMA MUNICIPAL DE DOENÇAS FALCIFORMES										
SERVIÇOS	2024					2025				
	SET	OUT	NOV	DEZ	TOTAL	SET	OUT	NOV	DEZ	TOTAL
ASSISTENTE SOCIAL	24	04	40	29	97	27	51	23	25	126
CONSULTA COM HEMATOLOGISTA	17	9	16	6	48	17	19	13	14	63
ASSISTENTE DE ADMINISTRAÇÃO E LOGÍSTICA	-	-	-	-	-	31	7	17	27	82
PORTA DE ENTRADA (ACOLHIMENTO)	2	0	0	0	2	1	4	3	1	9
ATENDIMENTO ÀS MÃES	-	-	-	-	-	40	25	15	22	102
ATENDIMENTO AO USUÁRIO (PACIENTES ADULTOS)	1	1	2	1	5	9	18	8	12	47
REUNIÕES TÉCNICAS COM A GERÊNCIA DE VIGILÂNCIA EM SAÚDE	0	1	1	1	3	1	1	2	1	4
REUNIÕES TÉCNICAS COM O ESTADO (SES)	0	1	0	0	1	1	1	0	0	2
CAPACITAÇÃO DA EQUIPE	1	1	1	1	4	0	0	0	0	0
CAPACITAÇÃO PARA REDE DE ATENDIMENTO	0	0	0	0	0	0	0	0	0	0
PARTICIPAÇÃO EM EVENTOS	0	0	1	0	1	0	0	0	0	0
AGENDAMENTO DE CONSULTAS	-	-	-	-	-	9	13	15	15	11
AGENDAMENTO DE EXAMES E PROCEDIMENTOS	-	-	-	-	-	0	1	2	0	3
BUSCA ATIVA	0	0	0	0	0	0	4	5	0	9
REUNIÃO HEMORIO/IPPGM	0	0	0	0	0	0	0	0	0	0

REUNIÃO OUTROS SETORES SAÚDE E DA PMM	0	0	0	0	0	0	0	0	1	1
NOTIFICAÇÃO DE CASO	-	-	-	-	-	0	11	3	0	14

NOTA EXPLICATIVA:

O Programa Municipal de Doenças Falciformes tem um caráter, prioritariamente gerencial, sendo o Ponto Focal da Secretaria de Estado da Saúde para o acompanhamento dos pacientes no município de Macaé, oferecendo neste momento apenas o atendimento com médico hematologista e serviços administrativos.

Os demais atendimentos assistenciais são realizados em parceria com a Rede Municipal de Atendimento, principalmente a Casa da Criança e do Adolescente e o Centro de Saúde Dona Alba.


Ainda contamos com uma Equipe mínima formada por 1 Assistente Social/Coordenadora, 1 Assistente de Administração e Logística e 1 Médico Hematologista que a partir do final do ano de 2025 passou a integrar a Equipe do Programa em definitivo.

Passamos a contabilizar também os atendimentos da Assistente de Administração e Logística, pois a mesma realiza atendimentos aos familiares e pacientes dando orientações básicas e agendando consultas, exames e atendimentos como acolhimento, por exemplo.

Prosseguimos com as ações de Busca Ativa a partir das Planilhas elaboradas Pelo DIAD (Notificações do SINAN) para que pacientes adultos com Doenças Falciformes busquem pelo tratamento.

GERÊNCIA DE VIGILÂNCIA EM SAÚDE
PROGRAMA DE DERMATOLOGIA SANITÁRIA (HANSENÍASE)

QUADRO 103: ATENDIMENTOS – P. DERMATOLOGIA



SERVIÇOS	3º RDQA 2024	3º RDQA 2025
ATENDIMENTOS	387	333
PACIENTES COM HANSENÍASE NOTIFICADOS	4	3
CONTATOS REGISTRADOS	87	7
CONTATOS EXAMINADOS	70	6

Fonte: Coordenação da Unidade


• **DETALHAMENTO:**

QUADRO 104: ATENDIMENTOS – P. DERMATOLOGIA

SERVIÇOS	2024					2025				
	SET	OUT	NOV	DEZ	TOTAL	SET	OUT	NOV	DEZ	TOTAL
Médicos	7	16	15	11	49	14	19	14	11	58
Enfermeira	57	4	44	39	144	35	50	42	25	152
Fisioterapeuta	7	4	01	7	19	3	5	5	9	22
Téc. Enfermagem	257	130	164	56	607	23	37	22	19	101
Quantidade de paciente com hanseníase notificados	0	2	0	0	2	3	0	0	1	4
Contatos registrados	17	17	17	17	68	3	1	3	0	7
Contatos examinados	7	7	7	7	28	1	1	4	0	6
Avaliação de grau de incapacidade física	11	11	11	11	44	1	1	1	4	13
Quantidade de paciente com reação hansênica Tipo I	2	2	2	2	8	2	2	2	2	8
Quantidade de paciente com reação hansênica Tipo II	0	0	0	0	0	0	0	4	6	10
Quantidade de pacientes em acompanhamento na ESF	1	1	1	1	4	0	0	0	0	0

Fonte: Coordenação da Unidade

GERÊNCIA DE VIGILÂNCIA EM SAÚDE
PROGRAMA DE PNEUMOLOGIA SANITÁRIA (TUBERCULOSE)

QUADRO 105: ATENDIMENTOS – P. PNEUMOLOGIA			
SERVIÇOS	3º RDQA 2024	3º RDQA 2025	
ATENDIMENTOS	4292	1.847	
PACIENTES COM TUB. PULMONAR NOTIFICADOS	58	49	
PACIENTES COM TUB. EXTRAPULMONAR NOTIFICADOS	7	8	
QUANTIDADE DE PPD REALIZADO	240	173	
QUANTIDADE DE TRD REALIZADO	18	22	

Fonte: Coordenação da Unidade


• **DETALHAMENTO:**

QUADRO 106: ATENDIMENTOS – P. PNEUMOLOGIA										
SERVIÇOS	2024					2025				
	SET	OUT	NOV	DEZ	TOTAL	SET	OUT	NOV	DEZ	TOTAL
Médicos infectologistas	0	0	0	0	0	0	0	0	0	0
Médica pneumologista/Tisiologista	0	0	0	0	0	0	0	0	0	0
Médica Clínico Geral *	73	75	41	49	238	104	84	104	98	390
Assist. Social	80	162	112	Licença	354	17	108	17	32	174
Enfermeira *	118	104	165	135	522	118	118	118	85	439
Téc. de Enfermagem	620	515	673	762	2.570	37	95	37	128	297
Aux. de Enfermagem	185	117	194	117	613	54	226	54	213	547
Nutricionista atendimento individual	5	11	23	18	57	0	0	0	0	0
Nutrição atend. de Sala de espera / educação em saúde	40	23	32	28	123	0	0	0	0	0
Psicóloga atendimento individual	3	7	4	5	19	0	0	0	0	0
Psicologia atend. Sala de espera / educação em saúde	12	9	10	11	42	0	0	0	0	0
Quantidade de pacientes com tuberculose pulmonar notificados	12	14	18	14	58	24	6	8	11	49
Quantidade de pacientes com tuberculose extrapulmonar notificados	3	2	1	1	7	02	04	0	02	8
Quantidade de PPD realizado *	84	53	48	55	240	43	50	30	51	173
Coleta de TRM	2	4	3	2	11	0	0	0	0	0

Coleta de Cultura	2	4	3	2	11	0	0	0	0	0
Quantidade de TRD realizado	4	7	2	5	18	1	3	5	13	22
Quantidade de IGRA *	0	0	0	0	0	0	0	0	0	0
Escarro Induzido*	0	0	5	3	8	0	0	0	0	0

GERÊNCIA DE VIGILÂNCIA EM SAÚDE

PROGRAMA SAÚDE DO HOMEM

QUADRO 107: ATENDIMENTOS P. HOMEM		
SERVIÇOS	3º RDQA 2024	3º RDQA 2025 
PALESTRAS/CAPACITAÇÃO/REUNIÕES	0	32
DISTRIBUIÇÃO DE PRESERVATIVOS	0	100
PRÉ-NATAL DO PARCEIRO	0	187
TESTE RÁPIDO HIV, sífilis, hepatite C e Hepatite B	0	121

Fonte: Coordenação da Unidade

- DETALHAMENTO:**

QUADRO 108: ATENDIMENTOS P. HOMEM										
SERVIÇOS	2024					2025				
	SET	OUT	NOV	DEZ	TOTAL	SET	OUT	NOV	DEZ	TOTAL
Palestra realizada em Empresas privadas e órgãos públicos.	0	0	0	0	0	2	3	15	1	21
Palestra realizada em outro Município	0	0	0	0	0	0	0	1	0	1
Capacitação de profissionais da saúde	0	0	0	0	0	1	0	5	0	06
Reuniões com programas de saúde do município	0	0	0	0	0	1	2	5	1	9
Reunião na SES	0	0	0	0	0	1	1	0	1	3
Entrevista em serviço de comunicação rádio / tv/ internet	0	0	0	0	0	0	0	0	0	0
Distribuição de preservativo masculino em eventos	0	0	0	0	0	0	20	80	0	100
Distribuição de preservativo feminino em eventos	0	0	0	0	0	0	0	0	0	0
Sala de espera / educação em saúde	0	0	0	0	0	0	0	5	0	5
Pré-natal do Parceiro	0	0	0	0	0	30	37	31	35	133
TRD de HIV, sífilis, hepatite C e Hepatite B	0	0	0	0	0	0	0	0	187	187

Vacinas aplicadas na campanha covid-19	0	0	0	0	0	0	0	0	0	0	0
--	---	---	---	---	---	---	---	---	---	---	---

Fonte: Coordenação da Unidade

NOTA EXPLICATIVA:

O Programa Municipal Saúde do Homem tem como objetivo sensibilizar e ampliar o acesso da população masculina aos serviços de saúde, fortalecendo o cuidado preventivo, o acolhimento qualificado e a vinculação à Atenção Primária à Saúde, em consonância com a Política Nacional de Atenção Integral à Saúde do Homem (PNAISH).

Conforme demonstrado nos quadros apresentados, durante parte do ano de 2024 o Programa esteve sem coordenação técnica específica, o que impactou diretamente na execução das ações programáticas, resultando em baixa ou ausência de produção registrada no período.

A partir de 2025, com a reorganização do serviço e a designação de coordenação responsável, as atividades foram retomadas de forma sistematizada, observando-se aumento significativo na produção e na oferta de ações estratégicas, dentre as quais destacam-se:

Realização de palestras em empresas privadas e órgãos públicos;

Ações educativas em outros municípios;

Capacitação de profissionais da rede de saúde;

Reuniões intersetoriais e com programas municipais;

Distribuição de preservativos masculinos e femininos em eventos e ações externas;

Intensificação da oferta de Testes Rápidos (HIV, sífilis e hepatites B e C);

Implementação e fortalecimento do Pré-Natal do Parceiro;

Ações educativas em sala de espera;

Ampliação das estratégias de prevenção e promoção da saúde.


Os dados de 2025 evidenciam a reestruturação do Programa e a ampliação do alcance das ações junto à população masculina, reforçando o compromisso com a prevenção de Infecções Sexualmente Transmissíveis (IST), promoção da saúde e redução de agravos.

As ações desenvolvidas estão alinhadas às diretrizes do Ministério da Saúde e à Estratégia Saúde da Família, contribuindo para o fortalecimento da Atenção Primária e para a ampliação do acesso do público masculino aos serviços de saúde no município.

Sem mais para o momento, colocamo-nos à disposição para quaisquer esclarecimentos adicionais.

Fonte: Coordenação do Programa Municipal Saúde do Homem

GERÊNCIA DE VIGILÂNCIA EM SAÚDE
PROGRAMA ASSIST. INTEGRAL À SAÚDE DO TRABALHADOR – PAIST


QUADRO 109: ATENDIMENTOS PAIST		
SERVIÇOS	3º RDQA 2024	3º RDQA 2025 
NOTIFICAÇÃO - SINAN	535	392
INVESTIGAÇÃO	419	484
ORIENTAÇÃO - RAS	14	4
CURSO/REUNIÃO	38	23

Fonte: Coordenação da Unidade

• **DETALHAMENTO:**

QUADRO 110: ATENDIMENTOS PAIST										
SERVIÇOS	2024					2025				
	SET	OUT	NOV	DEZ	TOTAL	SET	OUT	NOV	DEZ	TOTAL
Notificações enviados ao SINAN	133	65	181	156	535	110	116	112	54	392
Reuniões Externas	1	3	3	3	10	3	4	2	1	10
Reuniões Internas	1	1	1	1	4	1	1	1	1	4
Participação em eventos externos	4	5	4	1	14	0	1	2	0	3
Investigação Epidemiológica de Acidente de Trabalho	160	146	101	12	419	128	153	132	71	484
Capacitação dos profissionais do PAIST	0	0	0	1	1	0	0	0	0	0
Visita Técnica	0	4	1	2	7	3	2	0	0	5
Eventos realizados	1	0	0	1	2	0	1	0	0	1
Notificações Respondias ao MPT	0	0	1	1	2	0	1	0	1	2
Aferição de P.A	15	0	13	15	43	0	0	0	0	0
Aferição Hgt	15	0	0	15	30	0	0	0	0	0
Palestras realizadas	1	6	2	0	9	0	2	5	2	9
Orientação ao Trabalhador	0	14	0	0	14	0	0	1	3	4
Teste Rápido Hepatite B	0	0	0	0	0	0	18	0	28	46
Teste Rápido Hepatite C	0	0	0	0	0	0	11	0	28	39
Teste Rápido Sífilis	0	0	0	0	0	0	18	0	0	18
Teste Rápido HIV	0	0	0	0	0	0	18	0	0	18
Inspeção Sanitária	0	0	0	0	0	1	0	0	1	2

GERÊNCIA DE VIGILÂNCIA EM SAÚDE PROGRAMA IST/AIDS

QUADRO 111: ATENDIMENTOS P. IST/AIDS			
SERVIÇOS	3º RDQA 2024	3º RDQA 2025	
CONSULTAS	5.910	6.719	
PROCEDIMENTOS	5.300	8.138	
TESTES RÁPIDOS	266	3.082	
PRESERVATIVOS DISTRIBUÍDOS	31.400	30.800	
PRONTUÁRIOS HIV ABERTOS	41	45	
PRONTUÁRIOS SAE ABERTOS	174	203	
REVISÃO DE PRONTUÁRIOS COM ATUALIZAÇÃO DAS NOTIFICAÇÕES	115	179	

Fonte: Coordenação da Unidade

• **DETALHAMENTO:**

QUADRO 112: ATENDIMENTOS P. IST/AIDS														
SERVIÇOS	2024					2025					TOTAL			
	SET	OUT	NOV	DEZ	TOTAL	SET	OUT	NOV	DEZ	TOTAL				
CONSULTA DE NIVEL SUPERIOR - ASSISTENTE SOCIAL	61	90	131	31	313	103	53	58	58	272				
CONSULTA DE NIVEL SUPERIOR - ENFERMEIRO	81	145	68	53	347	144	235	206	123	708				
CONSULTA DE NIVEL SUPERIOR - FARMACEUTICO	825	977	789	690	3.281	1027	769	488	317	2.601				
CONSULTA DE NIVEL SUPERIOR - MÉDICO CLÍNICO	126	125	108	87	446	159	143	151	213	666				
CONSULTA DE NIVEL SUPERIOR - MÉDICO DERMATOLOGISTA	0	0	0	0	0¹	111	152	103	62	794				
CONSULTA DE NIVEL SUPERIOR - MÉDICO GINECOLOGISTA	27	29	24	15	95	28	34	26	62	150				
CONSULTA DE NIVEL SUPERIOR - MÉDICO INFECTOLOGISTA	351	196	150	109	806	334	196	221	136	887				
CONSULTA DE NIVEL SUPERIOR - MÉDICO PEDIATRA	48	43	38	33	162	34	53	6	35	128				
CONSULTA DE NIVEL SUPERIOR - PSICÓLOGO	25	187	120	127	459	143	152	100	118	513				


PROCEDIMENTO - CAUTERIZAÇÃO QUÍMICA	15	0	0	0	15	46	53	48	37	184
PROCEDIMENTO - COLETA DE PREVENTIVO	0	0	0	0	0²	19	15	8	10	52
PROCEDIMENTO - ADMINISTRAÇÃO DE MEDICAÇÃO	35	28	14	17	94	100	58	67	73	298
PROCEDIMENTO - AVALIAÇÃO ANTROPOMÉTRICA	1.214	306	180	24	1.724	655	946	799	484	2884
PROCEDIMENTO - AFERIÇÃO DE PRESSÃO ARTERIAL	905	305	19	24	1.253	654	946	799	484	2883
TESTE RÁPIDO HIV *	21	18	14	13	66	186	346	247	121	900
TESTE RÁPIDO SÍFILIS *	20	18	14	14	66	166	375	134	90	765
TESTE RÁPIDO HEPATITE B *	20	18	14	15	67	166	290	134	118	708
TESTE RÁPIDO HEPATITE C *	20	18	14	15	67	166	291	134	118	709
TESTE RÁPIDO DE GRAVIDEZ	-	-	-	-	-	-	-	-	-	-
PROCEDIMENTO - COLETA DE MATERIAL BIOLÓGICO	210	289	195	156	850	557	179	18	25	780
PROCEDIMENTO - EXAMES DE CARGA VIRAL HIV (ENC)	130	196	136	104	566	161	148	162	86	557
PROCEDIMENTO - EXAMES DE CD4/CD8 (ENC)	69	79	51	39	238	58	38	42	41	179
PROCEDIMENTO - EXAMES DE CARGA VIRAL HEPATITE B(ENC)	5	6	3	8	22	8	12	4	1	25
PROCEDIMENTO - EXAMES DE CARGA VIRAL HEPATITE C(ENC)	5	7	4	4	20	8	3	4	3	18
PROCEDIMENTO - EXAMES DE GENOTIPAGEM HIV (ENC)	1	1	1	1	4	1	0	0	0	1
PROCEDIMENTO - EXAMES DE GENOTIPAGEM HEPATITE C (ENC)	-	-	-	-	-	-	-	-	-	-
PROCEDIMENTO - ATENDIMENTO INDIVIDUAL EM PSICOTERAPIA	203	110	101	100	514	143	152	100	118	513
PRONTUÁRIOS HIV ABERTOS	14	10	9	8	41	9	11	12	13	45
PRONTUÁRIOS SAE ABERTOS	45	43	39	47	174	47	56	51	49	203
PACIENTES TRANSFERIDOS PARA OUTRA UNIDADE	2	2	1	2	7	5	4	2	1	12
CTA - CASOS DE HIV POSITIVO	8	3	2	3	16	5	3	2	5	15
CTA - CASOS DE SIFILIS POSITIVO	19	13	14	18	64	21	24	16	12	73
CTA - CASOS DE HEPATITE B POSITIVO	-	-	1	-	1	0	1	0	0	1
CTA - CASOS DE HEPATITE C POSITIVO	-	1	-	-	1	0	1	0	0	1
PRESERVATIVO MASCULINO DISTRIBUÍDO	6.500	9.500	5.400	10.000	31.400	6.000	9300	5200	9500	30000
PRESERVATIVO FEMININO DISTRIBUÍDO	-	200	200	200	600	200	200	200	200	800
GEL LUBRIFICANTE DISTRIBUIDO	-	-	-	-	-	500	500	600	900	2500
TESTE RÁPIDO HIV DISTRIBUÍDO NA REDE MUNICIPAL (CAIXAS)	27	42	16	39	124	45	38	21	59	163
TESTE RÁPIDO SIFILIS DISTRIBUÍDO NA REDE MUNICIPAL	39	31	21	54	145	46	39	17	54	156
TESTE RÁPIDO HBV DISTRIBUÍDO NA REDE MUNICIPAL	23	18	7	29	77	48	25	22	58	153
TESTE RÁPIDO HCV DISTRIBUÍDO NA REDE MUNICIPAL	18	35	6	28	87	37	39	12	55	143
REVISÃO DE PRONTUÁRIOS COM ATUALIZAÇÃO DAS NOTIFICAÇÕES	36	20	23	36	115	58	43	41	37	179

Fonte: Coordenação da Unidade

NOTA EXPLICATIVA:

A redução do número de testes rápidos no último quadrimestre de 2024 se deve a problemas logísticos com o transporte para o CGA em 2024. Quanto à redução no número de consultas de nível superior (farmacêutico), esta justifica-se pela diminuição de 50% na equipe técnica no último quadrimestre de 2025 (01 profissional), em comparação ao mesmo período de 2024 (02 profissionais).

GERÊNCIA DE VIGILÂNCIA EM SAÚDE PROGRAMA DE IMUNIZAÇÃO

QUADRO 113: ATENDIMENTOS P. IMUNIZAÇÃO		
SERVIÇOS	3º RDQA 2024	3º RDQA 2025 
QUANTIDADE DE DOSES APLICADAS – CALENDÁRIO VACINAL	32.177	31.823
QUANTIDADE DE DOSES APLICADAS DA VACINA - CAMPANHA INFLUENZA	5.145	776
QUANTIDADE DE DOSES APLICADAS DA VACINA CONTRA COVID-19	76	1.278
CRIE - CENTRO DE REFERÊNCIA DE IMUNOBIOLOGICOS ESPECIAIS		
PNEUMOCÓCICA 13	117	34
PNEUMOCÓCICA 23	189	55
HEXAVALENTE	213	29
HIB	47	13

Fonte: Coordenação da Unidade

- DETALHAMENTO:**

QUADRO 114: ATENDIMENTOS P. IMUNIZAÇÃO											
SERVIÇOS	2024					2025					
	SET	OUT	NOV	DEZ	TOTAL	SET	OUT	NOV	DEZ	TOTAL	
QUANTIDADE DE DOSES APLICADAS DA VACINA (HPV - QUADRIVALENTE)	231	271	292	162	956	269	764	266	130	1.429	
QUANTIDADE DE DOSES APLICADAS DA VACINA (MENINGOCÓCICA ACWY)	459	289	394	217	1359	309	850	322	247	1.728	
QUANTIDADE DE DOSES APLICADAS DA VACINA (DIFTERIA, TETANO E PERTUSSIS - DTP)	150	105	112	100	467	300	622	324	277	1.523	
QUANTIDADE DE DOSES APLICADAS DA VACINA (MENINGOCÓCICA C) CONJUGADA	296	552	295	227	1370	336	492	394	330	1.552	

QUANTIDADE DE DOSES APLICADAS DA VACINA (PNEUMOCÓCICA 10)	530	606	513	366	2015	458	612	491	516	2.077
QUANTIDADE DE DOSES APLICADAS DA VACINA (TRÍPLICE VIRAL)	380	557	404	238	1579	260	624	678	442	2.004
QUANTIDADE DE DOSES APLICADAS DA VACINA (VARICELA)	516	536	503	245	1800	206	532	330	247	1.315
QUANTIDADE DE DOSES APLICADAS DA VACINA (DIFTERIA E TETANO - dT)	1007	1213	874	622	3716	765	1339	1125	891	4.120
QUANTIDADE DE DOSES APLICADAS DA VACINA VIP (VACINA INATIVADA CONTRA POLIOMIELITE - VIP)	593	699	953	629	2874	741	1139	863	801	3.544
QUANTIDADE DE DOSES APLICADAS DA VACINA (DIFTERIA, TETANO E PERTUSSIS ACELULAR - DTPa)	238	232	235	289	994	172	243	238	229	882
QUANTIDADE DE DOSES APLICADAS DE PENTA	709	868	793	519	2889	488	621	603	590	2.302
QUANTIDADE DE DOSES APLICADAS DE FEBRE AMARELA	504	425	509	505	1943	533	1224	686	498	2.941
QUANTIDADE DE DOSES APLICADAS DA VACINA (HEPATITE A)	197	273	233	162	865	138	272	167	162	739
QUANTIDADE DE DOSES APLICADAS DA VACINA (HEPATITE B)	839	1093	845	485	3262	819	997	1117	807	3.740
QUANTIDADE DE DOSES APLICADAS DA VACINA (TETRAVIRAL)	*	*	*	*	*	156	183	9	17	365
QUANTIDADE DE DOSES APLICADAS DA VACINA (ROTAVIRUS)	*	*	*	*	*	327	427	406	401	1.561
QUANTIDADE DE DOSES APLICADAS DA VACINA (INFLUENZA) - CAMPANHA	1550	1548	1316	731	5145	242	152	352	30	776
CRIE - CENTRO DE REFERÊNCIA DE IMUNOBOLÓGICOS ESPECIAIS										
PNEUMOCÓCICA 13	38	36	26	17	117	*	13	16	5	25
PNEUMOCÓCICA 23	38	42	77	32	189	8	10	12	25	49
HEXAVALENTE	56	60	46	51	213	4	7	10	8	27
HIB	19	8	7	13	47	1	3	8	1	13

Fonte: Coordenação da Unidade

NOTA EXPLICATIVA:

VACINA DENGUE (10 a 14 anos): – Incorporada ao PNI em 2024, Macaé recebeu doses a partir de junho 2025.

VACINAÇÃO INFLUENZA: No ano de 2025 a estratégia do Ministério da Saúde para vacinação Influenza passou a ser rotina, que estenderia para vacinação ao longo dos meses. Entretanto, o mesmo não conseguiu manter o aporte de doses com esta ampliação.

Informamos que os quantitativos de vacinas especiais aplicadas no 3ºRDQA de 2025 em comparação ao ano de 2024, demonstra uma queda, porém, essas vacinas são de acordo com critérios e a partir de solicitação médica, a

saída das mesmas ocorre então quando atende aos critérios e quando ocorre a solicitação pelo médico do usuário. Ainda no período do 3º RDQA de 2024, a Casa da Vacina que realiza a aplicação do imunobiológico especial, estava de mudança, por isso teve um maior atendimento quando finalizou a nova alocação, devido ao tempo de mudança.

Mudanças no calendário vacinal no ano de 2025; 3º RDQA

- Mudança da vacina Meningo C aos 12 meses para vacina ACWY
- Inserção da vacina da Dengue para a faixa etária de 10 a 14 anos.
- A vacina VOP não faz mais parte do calendário vacinal, sendo agora substituída pela VIP. Diante disso, observa-se um aumento nas doses da vacina VIP.
- O esquema vacinal para COVID19, não compreende mais vacinação de rotina para a população geral, doses de reforços ou outros. Atualmente a vacina COVID, faz parte do calendário vacinal das crianças de 6 meses a 5 anos para esquema primário, idosos (acima de 60 anos) e grupo especial (profissionais de saúde/ portadores de comorbidades e outros). Ainda, hoje não possui esquema para cada tipo de fabricante da vacina COVID, sendo orientado a imunização com o imunizante disponível.
- DESABASTECIMENTO: informamos que devido a questões de matéria prima para a produção e outras questões logísticas as vacinas Tetraviral e Covid, ocorreu oscilação nos quantitativos enviados pelo Estado e assim na oferta para as salas de vacina das unidades do município.

PALIVIZUMABE: Compreende um anticorpo monoclonal que fornece proteção passiva contra o vírus sincicial respiratório (VSR), sendo esta ofertada para crianças até 2 anos de idade, durante o período sazonal do vírus, fevereiro a agosto, conforme programação do Estado. O Programa Municipal de Imunizações participa do mesmo, atendendo as crianças agendadas pelo Estado a partir dos critérios estabelecidos, este atendimento abrange crianças do município de Macaé e município adjacentes.


VACINAÇÃO ESPECIAL – PROGRAMA IST

HEPATITE A ADULTO -68

Ações realizadas:

- Ações extramuros para resgate de HPV.
- Campanha Nacional Multivacinação.
- Dia D Tríplice Viral.

GERÊNCIA DE VIGILÂNCIA EM SAÚDE
PROGRAMA DE TRIAGEM NEONATAL

QUADRO 115: ATENDIMENTOS TRIAGEM NEONATAL		
SERVIÇOS	3º RDQA 2024	3º RDQA 2025 
Total de crianças nascidas no município de Macaé	1.062	1.303
Total de crianças nascidas e residentes no município de Macaé	865	1.025
Total de crianças nascidas no Hospital Público de Macaé	676	670
Quantidade de testes realizados	775	786
Cobertura de coleta do Teste do Pezinho realizado pelo SUS	115%	117%
Total de resultados alterados	39	66

Fonte: Coordenação da Unidade

• **DETALHAMENTO:**

QUADRO 116: ATENDIMENTOS TRIAGEM NEONATAL										
SERVIÇOS	2024					2025				
	SET	OUT	NOV	DEZ	TOTAL	SET	OUT	NOV	DEZ	TOTAL
Total de crianças nascidas no município de Macaé	262	354	291	155	1.062	321	333	340	309	1.303
Total de crianças nascidas e residentes no município de Macaé	223	283	238	121	865	251	249	286	242	1.025
Total de crianças nascidas no Hospital Público de Macaé	158	183	167	168	676	158	169	175	168	670
Quantidade de testes realizados	175	200	218	182	775	195	236	185	170	786
Cobertura de coleta do Teste do Pezinho realizado pelo SUS	110	109	130	108	115	123	140	106	101	117
Quantidade de resultados alterados - Hipotireoidismo congênito	1	2	0	2	5	0	5	0	0	5
Quantidade de resultados alterados - Fenilcetonúria	0	0	0	0	0	0	0	1	1	2

Quantidade de resultados alterados – Deficiência de Biotinidase	0	0	0	0	0	0	0	0	0	0
Quantidade de resultados alterados Doença falciforme e outras hemoglobinopatias	0	1	0	0	1	3	0	0	0	3
Quantidade de resultados alterados Fibrose Cística	3	3	4	1	11	4	5	2	3	14
Quantidade de resultados alterados - Toxoplasmose	0	1	3	0	4	0	0	1	0	1
Quantidade de resultados alterados Hiperplasia Adrenal Congênita	3	5	6	3	17	6	4	1	5	16
Quantidade de resultados alterados - Deficiência de Glicose 6 Fosfato Desidrogenase	0	0	0	0	0	0	10	4	0	15
Quantidade de resultados alterados - Distúrbio de Beta Oxidação de Ácidos Graxos	0	0	0	0	0	0	0	3	0	3
Quantidade de resultados alterados - Aminoacidopatia	0	0	0	0	0	0	0	0	0	0
Total de resultados alterados	7	12	13	7	39	23	19	13	11	66
Crianças com diagnóstico confirmado	0	1	1	0	2	6	5	4	4	19
Coleta em Tempo Oportuno (3º ao 5º dia)						43	62	78	75	258
Porcentual de coleta em tempo oportuno						22%	26%	42%	44%	

Fonte: Coordenação da Unidade


NOTA EXPLICATIVA:

Em 2025, com base nos 670 nascidos vivos no Hospital Público de Macaé (SUS), o Programa de Triagem Neonatal realizou 786 coletas, alcançando cobertura de 117,3%. O percentual acima de 100% se deve ao atendimento de recém-nascidos de outras unidades ou municípios e a coletas tardias.

Observa-se aumento no número de resultados alterados e casos confirmados do Teste do Pezinho no comparativo entre o último quadrimestre de 2024 e o ano de 2025. Tal crescimento está relacionado à ampliação do painel de doenças triadas em 2025, considerando que, no período anterior, o exame ainda não contemplava a ampliação do escopo de rastreamento, o que impactava diretamente na identificação de novos casos.

Ressalta-se que, conforme já mencionado anteriormente, em 2025 passou a vigorar o monitoramento da meta tripartite de coleta em tempo oportuno, contribuindo para maior qualificação do rastreamento.

GERÊNCIA DE VIGILÂNCIA AMBIENTAL EM SAÚDE

QUADRO 117: SERVIÇOS CEVAS			
SERVIÇOS	3º RDQA 2024	3º RDQA 2025	
Visitas domiciliares	109.819	122.058	
Visitas em Pontos Estratégicos	702	680	
Ações de bloqueio	250	89	
Ações Educ. em Saúde	60	24	
Castração	4.994	5.011	
Vacinação Antirrábica	14.365	5.603	
CEVAS Itinerante	15	13	

Fonte: Coordenação da Unidade

- DETALHAMENTO:**

QUADRO 118: SERVIÇOS CEVAS										
RECLAMAÇÕES ATENDIDAS	2024					2025				
	SET	OUT	NOV	DEZ	TOTAL	SET	OUT	NOV	DEZ	TOTAL
Mosquitos	45	52	50	49	196	10	25	27	30	92
Visita domiciliar	34771	16605	25473	24380	109.819	38.759	28.880	27.268	27.151	122.058
Visita em Ponto Estratégico	185	153	185	179	702	182	162	181	155	680
Roedores	176	0	8	32	216	132	95	141	92	460
Pombos	3	5	2	1	11					
Morcegos	3	1	2	2	8	0	0	01	02	03
Carrapatos/pulgas	2	1	2	0	5	11	09	19	17	56
Bicho-de-pé	0	0	0	0	0	0	0	0	0	0
Criações irregulares	0	0	0	0	0					
Escorpião	0	1	1	0	2	02	0	0	0	02
Cães e gatos	0	0	0	0	0	0	0	0	0	0
Maus tratos	2	1	0	0	3					
Dengue (suspeitos)						04	04	09	08	25
Dengue (positivo)						04	04	07	08	23
Zika (suspeito)	0	0	0	0	0	0	0	0	0	0
Zika (positivo)	0	0	0	0	0	0	0	0	0	0
Chikungunya (suspeito)	01	02	01	01	05	01	01	01	0	03

Chikungunya (positivo)	01	02	01	01	05	01	01	01	0	03
Ações de Bloqueio						31	20	33	05	89
Outros	3	5	8	2	18	0	0	0	0	0
Esquistossomose	0	0	0	0	0	0	0	0	0	0
Malária (susp.)	0	1	0	0	1	0	0	0	0	0
Malária (positivos)	0	1	0	0	1	0	0	0	0	0
Caramujo Africano	5	3	2	5	15	05	06	05	05	21
LEISHMANIOSE	0	0	0	0	0	0	0	0	0	0
Esporotricose (A-susp.)	8	10	12	15	45	07	10	03	05	25
Esporotricose (A-positivo)	0	0	0	0	0	07	10	03	05	15
Ações Educ. em Saúde	09	15	27	09	60	10	09	04	01	24
Castração	1372	1280	1222	1120	4.994	1.265	1.212	1.267	1.267	5.011
Vacinação Antirrábica	3432	5262	4267	1404	14.365	4.770	512	164	157	5.603
Solicitação Ouvidoria	5	7	6	3	21	05	02	01	03	11
Mordedura Cão e Gato	29	38	51	29	147	74	66	47	59	246
CEVAS Itinerante	04	05	04	02	15	04	04	03	02	13
Aranhas	03	02	03	01	09	0	1	3	1	04

Fonte: Coordenação da Unidade

NOTA EXPLICATIVA:

Mosquitos: Houve uma crescente expressiva no número de reclamações esporádicas (municípios com ACEs) de mosquitos no ano corrente devido o surto de dengue.

Ações de Bloqueio: Consiste na realização de visitas domiciliares nos imóveis com pessoas com arbovirose, mutirões nos quarteirões, aplicação de inseticida e passagem de carro FUMACÊ/UBV.

Escorpião: O Programa municipal de controle de escorpião encontra-se em fase de elaboração no município. Sem caso notificado no segundo quadrimestre.

Vacinação Antirrábica: Foram vacinados **5.603** animais no segundo semestre, havendo uma diminuição considerável comparando ao mesmo período do ano anterior.

CEVAS Itinerante: Este programa consiste em atender as localidades de difícil acesso e periféricas onde não tem ACEs setorizados, levando todos os serviços desta Gerência de uma única vez. (Visitas domiciliares, Controle de Roedores, Telas de caixa d'água, vacinação antirrábica, Controle de caramujo Africano e outras atividades quando necessário).

Aranhas: Uma equipe técnica vai ao imóvel reclamado e verifica a presença afim de identificar a espécie e orientar os municípios.

4.7 Produção de Apoio

NÚCLEO DE EDUCAÇÃO PERMANENTE EM SAÚDE

QUADRO 119: AÇÕES DE EDUCAÇÃO PERMANENTE	3º RDQA 2024	3º RDQA 2025
CAPACITAÇÕES	5	11
CERTIFICADOS EMITIDOS	401	410
PROJETOS DE EXTENSÃO	22	33
PROJETOS EM PARCERIA	20	03
ENCAMINHAMENTOS DE ALUNOS PARA ESTÁGIOS	968	782
INSTITUIÇÕES EDUCACIONAIS CONVENIADAS COM A PMM	17	19

Fonte: Coordenação da Unidade

DIVISÃO DE TRANSPORTES

QUADRO 120: APOIO LOGÍSTICO - TRANSPORTE DE PACIENTES



	3º RDQA 2024	3º RDQA 2025
DENTRO DO MUNICÍPIO	<u>10.750</u>	9.573
FORA DO MUNICÍPIO	11.044	11.302
FORA DO ESTADO	0	0

Fonte: Coordenação da Unidade

DETALHAMENTO:

QUADRO 121: APOIO LOGÍSTICO

TRANSPORTE DE PACIENTES	2024					2025				
	SET	OUT	NOV	DEZ	TOTAL	SET	OUT	NOV	DEZ	TOTAL
DENTRO DO MUNICÍPIO	2.698	2.657	2.631	2.764	10.750	2.283	2351	2.376	2.563	9.573
FORA DO MUNICÍPIO	2.698	2.718	2.725	2.913	11.044	2.987	2.448	2.885	2.952	11.302
FORA DO ESTADO	0	0	0	0	0	0	0	0	0	0

QUADRO 122: APOIO LOGÍSTICO

DESTINOS	3º / 2024	3º / 2025
MACAÉ	10.750	9.573
CAMPOS DOS GOYTACAZES	3.613	2.893
RIO BONITO	1.298	1.442
PARAIBA DO SUL	98	134
ITAPERUNA	137	93
RIO DE JANEIRO	3.752	3.678
NATIVIDADE	142	376
ARARUAMA	12	0
ITABORAI	978	534
NITERÓI	287	236
QUISSAMÃ	6	0
CABO FRIO	48	198
VOLTA REDONDA	203	42
BÚZIOS	257	1.591
DUQUE DE CAXIAS	118	37

SÃO GONÇALO	86	48
SÃO PAULO - SP	5	0
SOROCABA - SP	2	0
VITÓRIA - ES	2	0

Fonte: Coordenação da Unidade

MANUTENÇÃO PREDIAL

QUADRO 123: MANUTENÇÃO PREDIAL		
	3º RDQA 2024	3º RDQA 2025
SERVIÇOS DE ELÉTRICA	128	110
SERVIÇOS DE HIDRÁULICA	113	84
SERVIÇO DE CONSTRUÇÃO E PINTURA	19	7
SERVIÇOS DE ENTREGA DE MATERIAL	23	8
SERVIÇOS DE REPARO E INSTALAÇÃO	98	46
TOTAL DE SERVIÇOS	381	255

Fonte: Coordenação da Unidade

- DETALHAMENTO:**

QUADRO 124: MANUTENÇÃO PREDIAL										
SERVIÇOS REALIZADOS	2024					2025				
	SET	OUT	NOV	DEZ	TOTAL	SET	OUT	NOV	DEZ	TOTAL
SERVIÇOS DE ELÉTRICA	23	31	39	35	128	26	31	27	26	110
SERVIÇOS DE HIDRÁULICA	30	27	25	31	113	17	25	21	21	84
SERVIÇO DE CONSTRUÇÃO E PINTURA	9	4	1	5	19	2	1	2	2	7
SERVIÇOS DE ENTREGA DE MATERIAL	11	4	4	4	23	2	2	1	3	8
SERVIÇOS DE REPARO E INSTALAÇÃO	24	25	28	21	98	13	12	12	9	46
TOTAL DE SERVIÇOS	97	91	97	95	381	60	71	63	61	255


Fonte: Coordenação da Unidade

NOTA EXPLICATIVA:

Todos os serviços realizados e quantitativos dependem das demandas e solicitações das unidades de saúde. Esta coordenação é responsável por todos estes serviços que constam neste relatório. Dados de atendimentos realizados de 01/09/25 até 31/12/25.

5. Rede Física Prestadora de Serviços no SUS


5.1 Por tipo de estabelecimento e gestão

QUADRO 125: REDE FÍSICA POR TIPO DE ESTABELECIMENTO 		
Tipo de Estabelecimento	3º RQDA 24	3º RQDA 25
Posto de Saúde	4	3
Centro de Saúde/Unidade Básica	52	52
Policlínica	22	21
Hospital Geral	6	5
Hospital Especializado	1	1
Pronto Socorro Geral	1	1
Consultório Isolado	661	686
Clínica/Centro de Especialidades	238	281
Unidades de Apoio Diagnose e Terapia	112	111
Unidade Móvel Terrestre	1	3
Unidade Móvel de nível Pré-Hospitalar na Área de Urgência	6	6
Unidades de Vigilância em Saúde	3	3
Farmácia	3	6
Central de Gestão em Saúde	1	1
Centro de Atenção Hemoterapia e/ou Hematológica	3	4
Centro de Atenção Psicossocial	3	3
Centro de Apoio a Saúde da Família	1	1
Pronto Atendimento	2	3
Central de Regulação Médica das Urgências	1	1
Central de Atenção Domiciliar Isolado (Home Care)	2	2
Central de Regulação do Acesso	1	1
Laboratório de Saúde Pública	1	1
Centro de Imunização	2	3
Polo de Prevenção de Doenças e Agravos e promoção de saúde	4	4
Central de Abastecimento	2	2
TOTAL	1.133	1.205

Fonte: Ministério da Saúde. CNES. Cadastro Nacional de Estabelecimentos de Saúde, 2025.

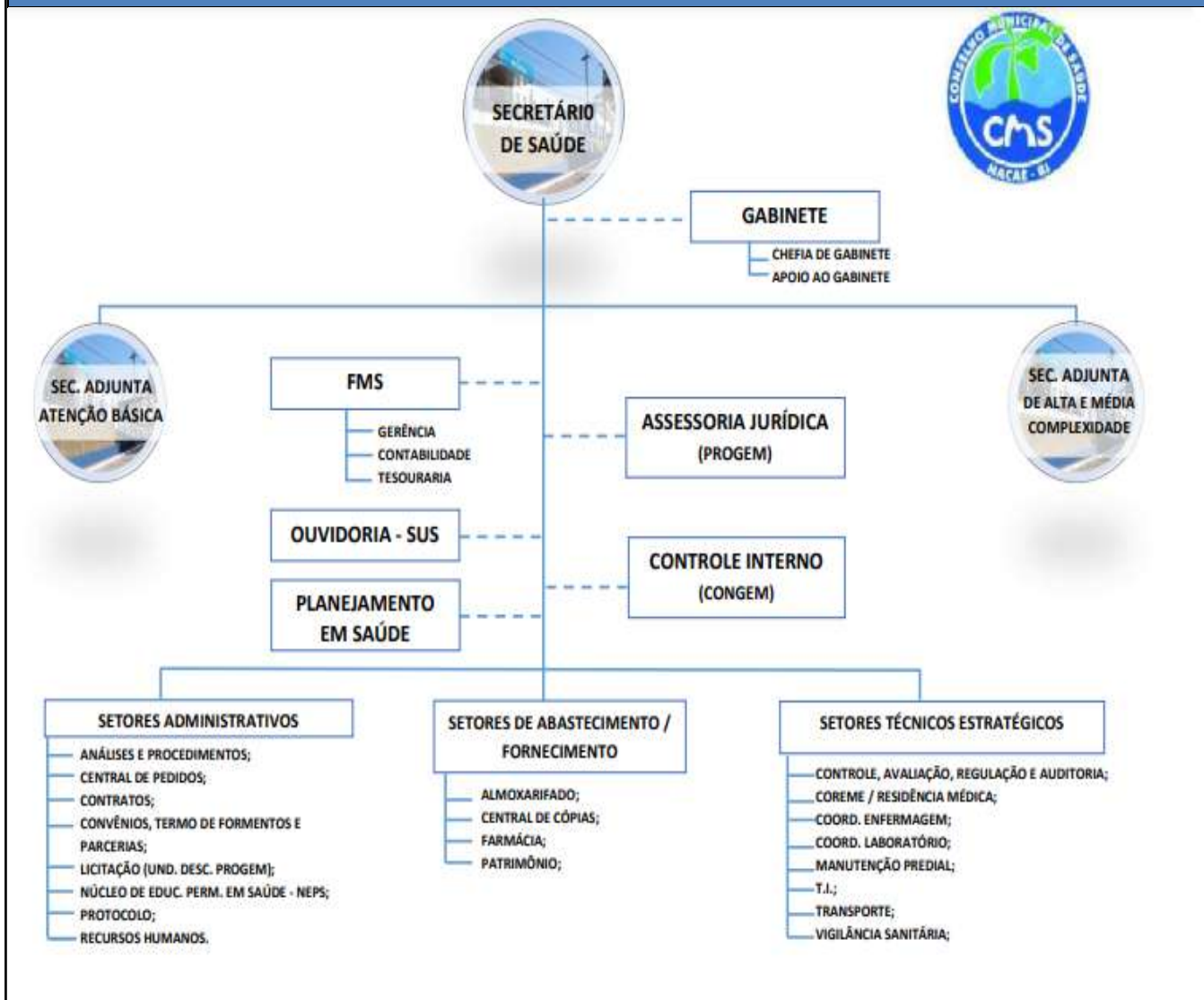
5.2 Por natureza jurídica

QUADRO 126: CADASTRO DE ESTABELECIMENTOS DE SAÚDE (CNES)	
ADMINISTRAÇÃO PRIVADA	1.232
ADMINISTRAÇÃO PÚBLICA	151



5.3 Organogramas

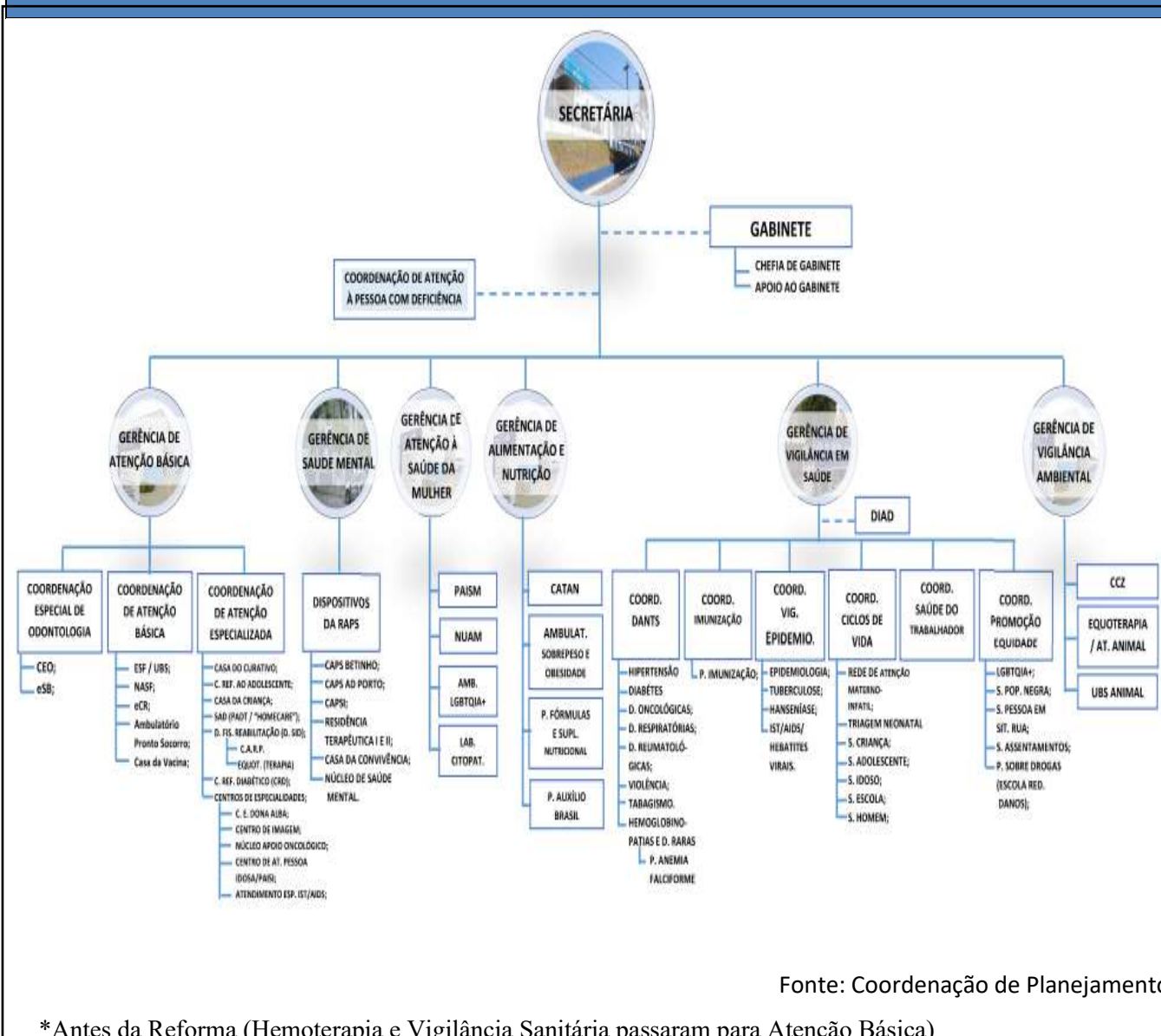
FIGURA 31: ORGANOGRAMA – SECRETARIA DE SAÚDE



*Antes da Reforma (Vigilância Sanitária passou para Atenção Básica)

Fonte: Coordenação de Planejamento

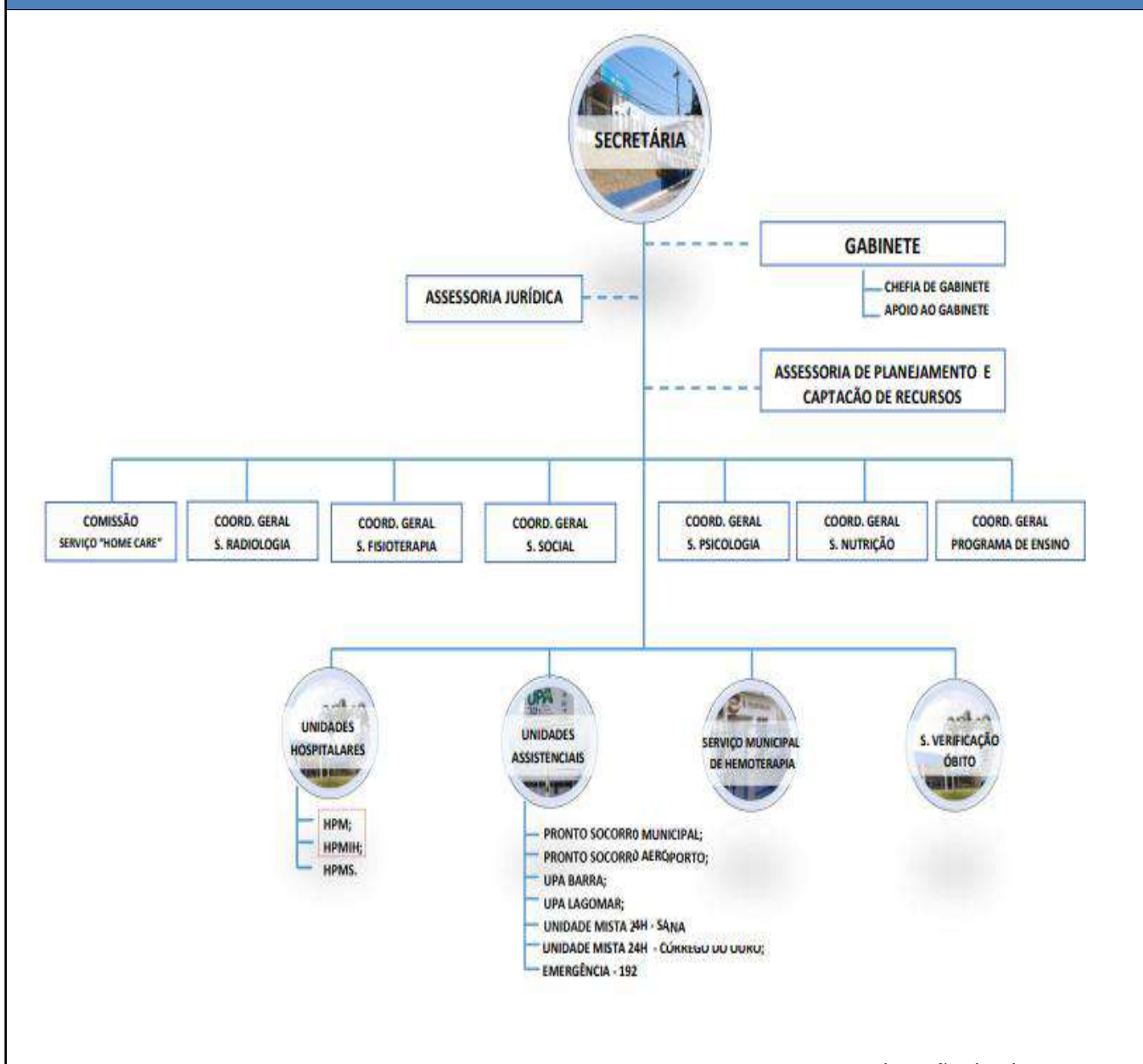
FIGURA 32: ORGANOGRAMA – SECRETARIA EXECUTIVA DE ATENÇÃO BÁSICA



Fonte: Coordenação de Planejamento

*Antes da Reforma (Hemoterapia e Vigilância Sanitária passaram para Atenção Básica)

FIGURA 33: ORGANOGRAMA – SECRETARIA EXECUTIVA DE ALTA E MÉDIA COMPLEXIDADE



*Antes da Reforma (Hemoterapia passou para Atenção Básica)

Fonte: Coordenação de Planejamento

5.4 Organização da Rede de Saúde Municipal

QUADRO 127: REDE FÍSICA DE SAÚDE – GESTÃO MUNICIPAL, POR TIPO DE ESTABELECIMENTO		
TIPO DE SERVIÇO	IMÓVEL - 77	EQUIPE / LOCAL
ESF	34	
UNIDADE BÁSICA DE SAÚDE	8	
CENTRO DE SAÚDE	1	
CASA DA VACINA	1	
SALAS DE VACINAS (UNIDADES)		43
CONSULTÓRIOS ODONTOLÓGICOS (UNIDADES)		58
EQUIPE SAÚDE DA FAMÍLIA eSF		42
EQUIPE DE ATENÇÃO PRIMÁRIA - eAP		11
EQUIPE CONSULTÓRIO NA RUA - eCR III		1
EQUIPE DE SAÚDE BUCAL		14
EQUIPE MULTIDISCIPLINAR - eMulti		5
CENTRO ESPECIALIZADO	8	
- CASA DA CRIANÇA		
- CENTRO DE ESPECIALIDADES DONA ALBA		
- CENTRO DE ESPECIALIDADES ODONTOLÓGICAS		
- CENTRO DE REFERÊNCIA AO ADOLESCENTE		
- NÚCLEO DE SAÚDE MENTAL		
- POLO DE ONCOLOGIA		
- CLÍNICA DO IDOSO		
- POLO DE PREV. LESÕES CUTÂNEAS – C. CURATIVO		
*** AMBULATÓRIO LGBTQIA+		ALBA
*** AMBULATÓRIO DE SOBREPESO E OBESIDADE		GAN
*** AMBULATÓRIO DE AMAMENTAÇÃO		GAN
*** CENTRO DE ATENÇÃO À PES. COM HIP. E DIABETES		C. IDOSO
*** CENTRO DE IMAGEM		ALBA
*** CENTRO DE REAB. DONA SID DE CARVALHO		ALBA
*** CENTRO DE REABILITAÇÃO PÓS COVID		ALBA
*** NÚCLEO DE ATENDIMENTO A MULHER - NUAM		ALBA
*** POLO DE OSTOMIA		C. CURATIVO
*** LABORATÓRIO CITOPATOLÓGICO		C. CRIANÇA
*** PRONTO SOCORRO ODONTOLÓGICO		CEO
*** PROGRAMA DE ASSISTÊNCIA DOMICILIAR E TERAPÊUTICA – PADT		C. IDOSO
*** PROGRAMA DE AT. INT. SAÚDE DA MULHER		ALBA
*** PROGRAMA AT. INT. S. MATERNO-INFANTIL		ALBA
*** PROGRAMA DE EQUOTERAPIA		ALBA
*** PROGRAMA FÓRMULAS E SUPLEMENTOS		GAN
CENTRO DE ATENÇÃO PSICOSSOCIAL	3	
- CAPS III - BETINHO		
- CAPS AD PORTO		
- CAPS INFANTO-JUVENIL		
*** CAPS ITINERANTE		
*** EQUIPE DESINS – RAPS		
RESIDÊNCIA TERAPÊUTICA	2	
CASA DE CONVIVÊNCIA	1	
COORDENADORIA PCD		C. CRIANÇA

QUADRO 127: REDE FÍSICA DE SAÚDE – GESTÃO MUNICIPAL, POR TIPO DE ESTABELECIMENTO

TIPO DE SERVIÇO	IMÓVEL	EQUIPE / LOCAL
HOSPITAL PÚBLICO MUNICIPAL	2	
UNIDADE DE PRONTO ATENDIMENTO - UPA 24H	2	
PRONTO SOCORRO - PS 24H	2	
UNIDADE MISTA DE SAÚDE - UMS 24H	2	
SERVIÇO DE HEMOTERAPIA / UNID. TRANSF. - SERV. HEMOTERAPIA - UNIDADE TRANSFUSIONAL – HPM	1	
LABORATÓRIO / EMERGÊNCIA (UNIDADES)		HPM/HPMS/PSA/UPA B
SERVIÇO “SAMU” / EMERGÊNCIA 192	1	
SVO		
VIGILÂNCIA SANITÁRIA	1	
VIGILÂNCIA AMBIENTAL / CENTRO DE ZOOSE	1	
VIGILÂNCIA EM SAÚDE		SEMUSA
ÁREA TÉCNICA DE PREV. CONTROLE DO TABAGISMO - ATPCT	1	
ÁREA TÉCNICA DE VIG. PREV. VIOLÊNCIAS E ACIDENTES - ATAVI		CASA DA CRIANÇA
COORD. CICLOS DE VIDA		CIAS II
COORD. DE DOENÇAS E AGRAVOS NÃO TRANSMISSÍVEIS - DANTS		SEMUSA
COORD. GERAL DE POLÍTICA SOBRE DROGAS - CGPOD		CASA DA CRIANÇA
DIVISÃO DE INFORMAÇÃO E ANÁLISE DE DADOS – DIAD		CIAS II
PROGRAMA DE DOENÇA FALCIFORME		CASA DA CRIANÇA
PROGRAMA DE ATENÇÃO INTEGRAL À SAÚDE DO TRABALHADOR		CIAS II
PROGRAMA DE DERMATOLOGIA SANITÁRIA / HANSENÍASE	1	
PROGRAMA DE IMUNIZAÇÃO		CASA DA VACINA
PROGRAMA DE PNEUMOLOGIA SANITÁRIA / TUBERCULOSE		HANSENÍASE
PROGRAMA IST/AIDS E HEPATITES VIRAIS	1	
PROGRAMA SAÚDE DO HOMEM		IST/AIDS
PROGRAMA SAÚDE NA ESCOLA		SEMUSA
PROGRAMA TRIAGEM NEONATAL		CASA DA CRIANÇA
VIGILÂNCIA EPIDEMIOLÓGICA		CIAS II
NÚCLEO DE EDUCAÇÃO PERMANENTE		HPM
PROGRAMA DE RESIDÊNCIA MÉDICA		ALBA
SECRETARIA DE SAÚDE	1	
- FUNDO MUNICIPAL DE SAÚDE		CIAS I
MANUTENÇÃO PREDIAL	1	
CENTRAL DE ABASTECIMENTO		
- CENTRAL DE ABAST. FARMACÊUTICO		CIAS II
*** FARMÁCIAS (UNIDADES)		10 UNIDADES
- ALMOXARIFADO CENTRAL DE CONSUMO		CIAS II
CENTRAL DE REGULAÇÃO (CCAA)		ALBA
CONSELHO MUNICIPAL DE SAÚDE	1	
OUVIDORIA SUS		C. CRIANÇA/ALBA
FROTA – SERVIÇO DE TRANSPORTE	MÓVEL - 79	
- AMBULÂNCIA BÁSICA - TFD	4	
- CAMINHÃO	1	
- FURGÃO	2	
- VAN - 16 LUGARES	7	
- VAN - 21 LUGARES	4	
- PICK UP	3	
- SEDAN	25	
- SPIN - 5 LUGARES - PCD	2	
- SPIN - 7 LUGARES	12	
- AMBULÂNCIA AVANÇADA - UTI MÓVEL	8	
- AMBULÂNCIA BÁSICA	10	
- UNIDADE MÓVEL ODONTOLÓGICA	1	

5.4.1 Organização da Rede de Saúde Municipal – Atenção Básica

FIGURA 34: ESTRUTURA FÍSICA DA REDE DE ATENÇÃO BÁSICA



FIGURA 35: ESTRATÉGIA SAÚDE DA FAMÍLIA



UNIDADES FÍSICAS: 34
EQUIPES ESF: 42
EQUIPES SAÚDE BUCAL: 14
EQUIPE CONSULTÓRIO NA RUA: 1, TIPO III
EQUIPE MULTIDISCIPLINAR: 5

ESF AJUDA A	ESF FRONTEIRA A/B (2 EQUIPES) (ESB) – ODONTO A
ESF AJUDA B (ESB) – ODONTO	ESF GLICÉRIO – ODONTO
ESF AJUDA C – ODONTO	ESF HORTO (ESB) – ODONTO
ESF AREIA BRANCA – ODONTO	ESF IMBETIBA (ECR)
ESF AROEIRA (ESB) – ODONTO	ESF JARDIM FRANCO (ESB) ODONTO
ESF ATERRADO DO IMBURO – ODONTO	ESF LAGOMAR A/D (2 EQUIPES) – ODONTO D
ESF BARRA BRASÍLIA A/B (2 EQUIPES) (ESB) ODONTO - A	ESF LAGOMAR B/C (2 EQUIPES) (ESB) – ODONTO B
ESF BICUDA GRANDE – ODONTO	ESF MALVINAS A (ESB) – ODONTO
ESF BICUDA PEQUENA – ODONTO	ESF MALVINAS B/C (2 EQUIPES) – ODONTO B
ESF BOSQUE AZUL	ESF MORRO DE SÃO JORGE (ESB) – ODONTO
ESF BOTAFOGO (ESB) – ODONTO	ESF NOVA ESPERANÇA A/B (2 EQUIPES) – ODONTO A
ESF CAJUEIROS (ESB) – ODONTO	ESF NOVA HOLANDA A/B (2 EQUIPES) (ESB) – ODONTO A
ESF CAMPO DO OESTE (ESB) – ODONTO	ESF PRAIA CAMPISTA – ODONTO
ESF CENTRO	ESF SANA / B. SANA / CAB. SANA - ODONTO
ESF CÓRREGO DO OURO A/B (2 EQUIPES) – ODONTO A	ESF TRAPICHE
ESF ENGENHO DA PRAIA	ESF VIRGEM SANTA (ESB) – ODONTO
ESF FRADE / BOA ALEGRIA – ODONTO	ESF VISCONDE

FIGURA 36: UNIDADES BÁSICAS DE SAÚDE



UNIDADES FÍSICAS: 9
EQUIPES AP: 11

UBS AROEIRA	CENTRO DE SAÚDE MOACYR SANTOS – ODONTO
UBS BARRAMARES/BARRETO (2 EQUIPES) – ODONTO	UBS MORRO DE SANTANA – ODONTO
UBS IMBOASSICA – ODONTO	UBS NOVO CAVALEIROS – ODONTO
UBS IMBURO	UBS NOVO HORIZONTE – ODONTO
UBS LAGOMAR	UMS SANA * 1 eAP

FIGURA 37: UNIDADE MÓVEL ODONTOLÓGICA



UNIDADES: 01

FIGURA 38: SERVIÇO DE HEMOTERAPIA



UNIDADES FÍSICAS: 1
PORTA DE ENTRADA: 1
 SERV. UNIDADE TRANSFUSIONAL NO
 HPM E HEMOCENTRO

SERVIÇO MUNICIPAL DE HEMOTERAPIA - IMBETIBA

FIGURA 39: ATENDIMENTOS ESPECIALIZADOS





UNIDADES FÍSICAS - CENTROS:	8
PORTAS DE ENTRADA – CENTROS:	17
PORTAS DE ENTRADA – PROGRAMAS:	5
PORTAS DE ENTRADA – COORDENAÇÃO PCD	1

<p>CENTRO DE ESPECIALIDADES MÉDICAS DONA ALBA</p> <ul style="list-style-type: none"> ✓ 38 Consultórios – 21 especialidades; ✓ Serviços de Pequenas Cirurgias, Endoscopia, Órtese e Prótese. <p>- CENTRO DE IMAGEM</p> <p>- NÚCLEO DE ATENDIMENTO À MULHER</p> <p>- AMBULATÓRIO LGBTQIA+</p> <p>- CENTRO DE REABILITAÇÃO DONA SID DE CARVALHO</p> <p>- CENTRO DE REABILITAÇÃO PÓS COVID</p> <p>- PROGRAMA DE EQUOTERAPIA</p> <p>- PROGRAMA DE ATENÇÃO INTEGRAL À SAÚDE DA MULHER (G. MULHER)</p> <p>- PROGRAMA DE ATENÇÃO INTEGRAL À SAÚDE MATERNO-INFANTIL (G. MULHER)</p>	<p>CONSULTÓRIOS ODONTOLÓGICOS ISOLADOS</p> <p>- UNIDADE ODONT. PESTALOZI DE MACAE</p> <p>- UNID. COLÔNIA DOS PESCADORES</p> <p>- SERVIÇOS PÚBLICOS</p> <p>- CASA DO SERVIDOR</p>
<p>CASA DA CRIANÇA</p> <p>- LABORATÓRIO DE CITOPATOLOGIA</p> <p>- COORDENAÇÃO PCD</p>	<p>CENTRO DE REFERÊNCIA DO ADOLESCENTE - CRA</p>
<p>CASA DO CURATIVO - POLO DE PREVENÇÃO E TRATAMENTO DE LESÕES CUTÂNEAS</p> <p>- POLO DE OSTOMIA</p>	<p>GERÊNCIA DE ALIMENTAÇÃO E NUTRIÇÃO</p> <ul style="list-style-type: none"> ✓ Ambulatório de Amamentação; ✓ Linha de Cuidado de Sobrepeso e Obesidade. <p>- PROGRAMA FÓRMULAS E SUPLEMENTOS</p>
<p>POLO DE ONCOLOGIA</p>	
<p>CLÍNICA DO IDOSO</p> <p>- PROGRAMA DE ASSISTÊNCIA DOMICILIAR E TERAPÊUTICA – PADT/ SERVIÇO DE ATENÇÃO DOMICILIAR -SAD</p> <p>- CENTRO DE ATENÇÃO À PESSOA COM HIPERTENSÃO E DIABETES</p>	<p>CENTRO DE ESPECIALIDADES ODONTOLÓGICAS</p> <ul style="list-style-type: none"> ✓ Serviços como: Endodontia; Próteses (Parcial e Total), Cirurgias orais, biópsias, restaurações, aplicação de flúor e radiografias.

FIGURA 40: UNIDADE DE VIGILÂNCIA AMBIENTAL





UNIDADES FÍSICAS:

1

Serviços como: Controle de zoonoses, atendimentos de reclamações contra roedores, caramujos, pombos, morcegos, etc.; Castração animal e vacinação antirrábica.

FIGURA 41: UNIDADE DE VIGILÂNCIA EM SAÚDE



UNIDADES FÍSICAS:

3

PORTAS DE ENTRADA:

16

<p><i>ESF CENTRO</i></p> <ul style="list-style-type: none"> - PROGRAMA DE IMUNIZAÇÃO 	<p><i>CENTRO INTEGRADO ADMINISTRATIVO DE SAÚDE - CIAS / SEMUSA</i></p> <ul style="list-style-type: none"> - PROGRAMA SAÚDE NA ESCOLA - COORDENAÇÃO DE DOENÇAS E AGRAVOS NÃO TRANSMISSÍVEIS – DANTS
<p><i>CASA DA CRIANÇA</i></p> <ul style="list-style-type: none"> - PROGRAMA DE DOENÇA FALCIFORME - PROGRAMA TRIAGEM NEONATAL - ÁREA TÉCNICA DE VIGILÂNCIA E PREVENÇÃO A VIOLÊNCIAS E ACIDENTES – ATAVI - COORDENAÇÃO GERAL DE POLÍTICA SOBRE DROGAS - CGPOD 	<p><i>CENTRO INTEGRADO ADMINISTRATIVO DE SAÚDE – CIAS II / SEMUSA</i></p> <ul style="list-style-type: none"> - PROGRAMA DE ATENÇÃO INTEGRAL À SAÚDE DO TRABALHADOR - PAIST - COORDENAÇÃO DE CICLOS DE VIDA - VIGILÂNCIA EPIDEMIOLÓGICA - DIVISÃO DE INFORMAÇÃO E ANÁLISE DE DADOS – DIAD
<p>ÁREA TÉCNICA DE PREVENÇÃO E CONTROLE DO TABAGISMO - ATPCT</p>	<p>PROGRAMA IST/AIDS E HEPATITES VIRAIS</p> <ul style="list-style-type: none"> - PROGRAMA SAÚDE DO HOMEM
<p>PROGRAMA DE PNEUMOLOGIA SANITÁRIA</p> <ul style="list-style-type: none"> - PROGRAMA DE DERMATOLOGIA SANITÁRIA 	

FIGURA 42: UNIDADE DE VIGILÂNCIA SANITÁRIA



UNIDADES FÍSICAS:

1

PORTAS DE ENTRADA:


1

- ✓ Serviços como: Cadastro de Serviços de Alimentação, Inspeção Sanitária, Licenciamento Sanitário,

Atendimento de denúncias e Coleta de amostra de água, análise microbiológica, física e química.
(VINCULADO DIRETAMENTE À SEMUSA)

FIGURA 43: UNIDADE DA REDE DE ATENÇÃO PSICOSSOCIAL



	<p>UNIDADES FÍSICAS: 7</p> <p>PORTAS DE ENTRADA: 9</p>
<p>CAPS AD PORTO <i>Pacientes: Adultos. Uso de Álcool e Outras Drogas. Severa e Persistente.</i></p>	<p>NÚCLEO DE SAÚDE MENTAL <i>Ambulatório Especializado em Saúde Mental</i></p>
<p>CAPS BETINHO <i>Pacientes: Adultos. Transtornos Psiquiátricos. Severa e Persistente.</i></p>	<p>RESIDÊNCIA TERAPÊUTICA I <i>Usuários egressos de longa permanência em hospitais psiquiátricos sem vínculos familiares ou com vínculos familiares muito frágeis.</i></p>
<p>CAPS INFANTO – JUVENIL (CAPSI) <i>Pacientes: 06m a 19 anos. Transtornos Psiquiátricos. Severa e Persistente.</i></p>	<p>RESIDÊNCIA TERAPÊUTICA II <i>Usuários egressos de longa permanência em hospitais psiquiátricos sem vínculos familiares ou com vínculos familiares muito frágeis.</i></p>
<p>CENTRO DE CONVIVÊNCIA E CULTURA <i>Socialização, encontros, atividades culturais e recreativas com objetivo de possibilitar os laços sociais.</i></p>	<p>CENTRO INTEGRADO ADMINISTRATIVO DE SAÚDE - CIAS / SEMUSA</p> <ul style="list-style-type: none"> - DESINS – EQUIPE DE DESINST. DA GERÊNCIA DE SAÚDE MENTAL - CAPS SERRA ITINERANTE

5.4.2 Organização da Rede de Saúde Municipal – Alta e Média Complexidade

FIGURA 44: ESTRUTURA FÍSICA DA REDE DE ALTA E MÉDIA COMPLEXIDADE




FIGURA 45: HOSPITAL GERAL



UNIDADES FÍSICAS:	2
PORTA DE ENTRADA:	2
LEITOS HPM	319
LEITOS HPMS	30

Hospital Público Municipal Dr. Fernando Pereira da Silva (HPM)

- Anexo - Hospital Público Municipal Irmãos do Horto (HPM) / Pronto Atendimento Pediátrico - ProntoPed

Sendo: 45 – Urgência/Emergência; 204 – Enfermaria e 63 – UTI/UI (Adulto/Pediátrico/Neonatal).

Especialidades (cirúrgicas e clínicas de urgência/emergência): Clínico Geral, Cirurgia Geral, Cir. Plástica, Cir. Vascular, Neurocirurgia, Trauma-Ortopedia, Cir. Pediátrica, Obstetrícia, Bucomaxilo, Otorrinolaringologia, Oftalmologia, Pediatria, Anestesia, Hematologia, Neonatologia, Socorrista, Radiologia, Cardiologia, Psiquiatria, Nefrologia, Neuropediatria, infectologista, entre outros.

Outros profissionais ligados a assistência: Fisioterapia, Psicologia, Nutricionista, Assistente Social, Fonoaudiologia, Odontologia Hospitalar, entre outros.

Exames Complementares e de Imagem: Rx, TC, Endoscopia, Colonoscopia, Ultrassonografia, CPRE/Broncoscopia, Ecocardiograma, laboratoriais, entre outros.

Hospital Público Municipal da Serra Evangelina Flores da Silva

- **Ambulatório:** Alergista, Cardiologia, Clínico Geral, Ginecologia, Ortopedia, Dermatologia, Pediatria, Neuropediatria, Psiquiatria, Odontologia, Urologia, Endocrinologia e Fisioterapia.
- **Emergência:** Clínico Geral, Odontologia e Pediatria.
- **Cirúrgicas:** Plástica Reparadora, Cir. Ginecológica, Dermatologia, Urologia e Cir. Geral.

FIGURA 46: UNIDADE DE PRONTO ATENDIMENTO 24H - UPA



UNIDADES FÍSICAS:	2
PORTA DE ENTRADA:	2

Atendimento Médico Clínico, Pediátrico e Serviço Social de Urgência e Emergência, Serviços de enfermagem (Curativo, Aferição de pressão, drenagem,

nebulização, etc), Raio X, Exames laboratoriais e Administração / dispensação de medicamentos.

UPA BARRA – PORTE III

UPA LAGOMAR – PORTE I

FIGURA 47: UNIDADE DE PRONTO SOCORRO 24H - PS



UNIDADES FÍSICAS: 2

PORTA DE ENTRADA: 2

Atendimento Médico Clínico, Pediátrico e Serviço Social de Urgência e Emergência, Serviços de enfermagem (Curativo, Aferição de pressão, drenagem, nebulização, etc), Raio X, Exames laboratoriais e Administração / dispensação de medicamentos.

PS IMBETIBA - PSM

PS MUNICIPAL DO AEROPORTO - PSA

FIGURA 48: UNIDADE MISTA DE SAÚDE 24H - UMS



UNIDADES FÍSICAS: 2

PORTA DE ENTRADA: 2

UMS SANA

UMS CÓRREGO D'OURO

FIGURA 49: SERVIÇO DE LABORATÓRIO



UNIDADES FÍSICAS: 0

PORTAS DE ENTRADA: 4

SERVIÇO MUNICIPAL DE LABORATÓRIO – ATENDIMENTO DE URGÊNCIA/EMERGÊNCIA
HPM, HPMS, UPA BARRA E PSA

FIGURA 50: SERVIÇO DE EMERGÊNCIA MÓVEL - 192



UNIDADES FÍSICAS: 0
PORTAS DE ENTRADA: 1
(20 AMBULÂNCIAS, SENDO:
07 UTI AVANÇADA, 09 BÁSICAS
E 4 TRANSPORTE SANITÁRIO,

SERVIÇO DE URGÊNCIA/EMERGÊNCIA MÓVEL – 192
SEDE – HOTEL DE DEUS / CAPI

FIGURA 51: SERVIÇO DE VERIFICAÇÃO DE ÓBITO



UNIDADES FÍSICAS: 1
PORTAS DE ENTRADA: 1

SERVIÇO DE VERIFICAÇÃO DE ÓBITO
Rua Aloísio da Silva Gomes, 100, Granja dos Cavaleiros, Macaé-RJ

5.4.2 Organização da Rede de Saúde Municipal – Secretaria de Saúde

FIGURA 52: UNIDADE DE CONTROLE E AVALIAÇÃO



UNIDADES FÍSICAS: 0
PORTAS DE ENTRADA: 1

CENTRO DE ESPECIALIDADES MÉDICAS DONA ALBA

COORDENADORIA DE CONTROLE, AVALIAÇÃO E AUDITORIA

FIGURA 53: CENTRAL DE ABASTECIMENTO



UNIDADES FÍSICAS:	1
PORTAS DE ENTRADA:	2

CENTRO INTEGRADO ADMINISTRATIVO DE SAÚDE – CIAS II / SEMUSA

- CAF / FARMÁCIA ESPECIAL DO ESTADO
- ALMOXARIFADO CENTRAL DE CONSUMO

FIGURA 54: NÚCLEO DE EDUCAÇÃO PERMANENTE



UNIDADES FÍSICAS:	0
PORTAS DE ENTRADA:	1

HOSPITAL PÚBLICO MUNICIPAL

- NÚCLEO DE EDUCAÇÃO PERMANENTE – NEPS

FIGURA 55: PROGRAMA DE RESIDÊNCIA MÉDICA



UNIDADES FÍSICAS:	0
PORTAS DE ENTRADA:	1

CENTRO DE ESPECIALIDADES MÉDICAS DONA ALBA

- PROGRAMA DE RESIDÊNCIA MÉDICA

FIGURA 56: TRANSPORTE SANITÁRIO ELETIVO



UNIDADES FÍSICAS: 0
PORTAS DE ENTRADA: 1

HOTEL DE DEUS

COORDENADORIA ESPECIAL DE TRANSPORTES

FIGURA 57: OUVIDORIA DO SUS



UNIDADES FÍSICAS: 0
PORTAS DE ENTRADA: 1

CASA DA CRIANÇA

- OUVIDORIA DO SUS

FIGURA 58: GESTÃO DA SAÚDE



UNIDADES FÍSICAS: 1
PORTAS DE ENTRADA: 2

ADMINISTRATIVOS:

RH, PLANEJAMENTO, JURÍDICO, CONTROLE INTERNO, CENTRAL DE PEDIDOS, CONTRATOS, SAP, PROTOCOLO, CONVÊNIO, LICITAÇÃO, ALMOXARIFADO, PATRIMÔNIO, CENTRAL DE CÓPIAS, COORD. ENFERMAGEM, NÚCLEO DE EDUCAÇÃO PERMANENTE, COREME / RESIDÊNCIA MÉDICA, LABORATÓRIO, VIGILÂNCIA SANITÁRIA, MAN. PREDIAL, TI, TRANSPORTE, CONTABILIDADE, TESOUREARIA, GERÊNCIA DO FMS, GERÊNCIAS DE SERVIÇOS (ATB, RAPS E VIGILÂNCIA) E GABINETE

SECRETARIA DE SAÚDE

- FUNDO MUNICIPAL DE SAÚDE

FIGURA 59: CONSELHO MUNICIPAL DE SAÚDE



UNIDADES FÍSICAS: 1
PORTAS DE ENTRADA: 2

CONSELHO DE SAÚDE

QUADRO 128: LEITOS SUS

3º RQDA 25



CIRÚRGICO	108
BUCOMAXILO FACIAL	1
CARDIOLOGIA	6
CIRURGIA GERAL	55
GASTROENTEROLOGIA	2
GINECOLOGIA	3
NEFROLOGIAUROLOGIA	10
NEUROCIRURGIA	3
OFTALMOLOGIA	1
ONCOLOGIA	6
ORTOPEDIATRAUMATOLOGIA	17
OTORRINOLARINGOLOGIA	1
PLÁSTICA	2
TORÁCICA	1
CLÍNICO	103

CARDIOLOGIA	10
CLÍNICA GERAL	55
GERIATRIA	2
HEMATOLOGIA	1
NEFROUROLOGIA	8
NEUROLOGIA	7
ONCOLOGIA	6
PNEUMOLOGIA	8
UNIDADE ISOLAMENTO	6
OBSTÉTRICO	39
OBSTETRÍCIA CIRURGICA	24
OBSTETRÍCIA CLÍNICA	15
OUTRAS ESPECIALIDADES	11
PSIQUIATRIA	5
ACOLHIMENTO NOTURNO	6
PEDIÁTRICO	51
PEDIATRIA CLÍNICA	44
PEDIATRIA CIRÚRGICA	7
HOSPITAL DIA	6
CIRÚRGICO DIAGNÓSTICO/TERAPÊUTICO	6
COMPLEMENTAR	59
UTI ADULTO - TIPO II	40
UTI PEDIÁTRICA - TIPO II	4
UNIDADE DE CUIDADOS INTERMEDIÁRIOS ADULTO	15

Fonte: Ministério da Saúde. CNES. Cadastro Nacional de Estabelecimentos de Saúde, 2025.

5.5 Consórcios em saúde

QUADRO 129: CONSÓRCIOS
Nome do Consórcio: Consórcio Público Intermunicipal de Desenvolvimento do Norte e Noroeste Fluminense – CIDENNF
CNPJ: 32.233.059/0001-16
Área de atuação: O CIDENNF atua com o objetivo de agrupar diversas demandas dos entes consorciados com intuito de otimizar as estruturas de pessoal, equipamentos, materiais e instalações para melhor gestão de programas e de serviços públicos, garantindo o respeito aos princípios da transparência, economicidade e eficiência. No presente momento, possui 09 Câmaras Técnicas Setoriais instituídas:
<ul style="list-style-type: none"> • Gestão de Saúde;

<ul style="list-style-type: none"> • Gestão de Agricultura; • Gestão de Desenvolvimento Econômico; • Gestão de Desenvolvimento Humano e Social; • Gestão de Turismo; • Gestão Ambiental, Saneamento e Recursos Naturais; • Gestão de Educação, Cultura, Esporte e Lazer; • Gestão de Finanças e Controle • Gestão de Infraestrutura, Transporte e Mobilidade 	
<p>Data de adesão: Assinatura do Contrato de Rateio em 19 de maio de 2022 por meio do CONTRATO DE RATEIO N° 010/2022.</p> <p>LEI N.º 4780/2021 de 16 de setembro de 2021.</p> <p>Autoriza a participação do Município de Macaé no Consórcio Público Intermunicipal de Desenvolvimento do Norte e Noroeste Fluminense - CIDENNF e dá outras providências.</p> <p>LEI N.º 4.863/2022 de 09 de março de 2022.</p> <p>Ratifica o Protocolo de Intenções do Consórcio Público Intermunicipal de Desenvolvimento Norte e Noroeste Fluminense – CIDENNF.</p>	
Natureza jurídica:	<input checked="" type="checkbox"/> Direito Público <input type="checkbox"/> Direito Privado

Análises e Considerações sobre Rede Física Prestadora de Serviços ao SUS

A Prefeitura Municipal de Macaé assinou o Contrato de Rateio ao Consórcio Público Intermunicipal de Desenvolvimento do Norte e Noroeste Fluminense – CIDENNF em 19 de maio de 2022, conforme autorização legislativa nº 4.780/2021 e 4.863/2022.

6. Profissionais de Saúde Trabalhando no SUS

QUADRO 130: RECURSOS HUMANOS - SEMUSA								
ANO BASE:	2024				2025			
Vínculo Empregatício	SET	OUT	NOV	DEZ	SET	OUT	NOV	DEZ
Cedidos com Ônus	12	18	11	11	23	23	23	23
Cidadãos com Cargo Comissionado	154	155	115	115	165	166	165	165
Contratados por prazo determinado	1619	1645	1644	1644	1671	1676	1673	1673
Estagiários	11	11	12	12	6	6	5	5


Estatutário Estadual	11	11	11	11	10	10	9	9
Estatutário Federal	29	29	28	28	27	27	27	27
Estatutário FUNASA	N/A	N/A	N/A	N/A	N/A	N/A	N/A	N/A
Estatutário Municipal	4144	4137	4124	4124	4165	4213	4204	4204
Terceirizados	N/A	N/A	N/A	N/A	N/A	N/A	N/A	N/A
Total	5980	6006	5945	5945	6067	6124	6106	6106

Fonte: Coordenação da Unidade

NOTA EXPLICATIVA:

1) Os dados são retirados do relatório de Prévia de Pagamento disponibilizado pela Secretaria Executiva de Gestão de Pessoas. Os dados De Novembro/25 foram repetidos em Dezembro/25 visto que o relatório não foi disponibilizado.

7. Programação Anual de Saúde - PAS

QUADRO 131: RESUMO DO MONITORAMENTO PAS (ANEXO)		
RESULTADO		METAS
< 40		79
> = 40	< 60	20
> 60	< 100	62
> = 100		102
		263

NOTA EXPLICATIVA:

O relatório detalhado consta no anexo.

8. Indicadores de Pactuação Interfederativa

O processo de Pactuação Interfederativa de Indicadores foi **descontinuado** com a revogação da Resolução nº 8/2016 a partir da publicação da Resolução de Consolidação CIT nº 1/2021. Para mais informações, consultar a **Nota Técnica nº 20/2021-DGIP/SE/MS**.

9. Execução Orçamentária e Financeira

FUNDO MUNICIPAL DE SAÚDE

9.1 Execução orçamentária consolidada

QUADRO 132: RESUMO DA EXECUÇÃO ORÇAMENTÁRIA



MOVIMENTAÇÃO	SET	OUT	NOV	DEZ	TOTAL
---------------------	------------	------------	------------	------------	--------------

RECEITAS + REPASSES INTRAGOV.	R\$ 96.632.948,32	R\$ 15.092.666,36	R\$ 66.132.597,10	R\$ 139.012.306,22	R\$ 316.870.518,00
DESPESAS	R\$ 22.400.057,14	R\$ 14.385.283,05	R\$ 17.493.548,09	R\$ 27.702.836,78	R\$ 81.981.725,06

NOTA EXPLICATIVA:

As despesas com saúde são executadas em sua totalidade pelo fundo municipal de saúde, conforme lei complementar municipal nº 256/2016.

e o registro da despesa é realizado em conformidade com a lei nº 4.320/64 e o princípio contábil da competência, considerando-se, portanto, o valor empenhado.

9.2 Execução da programação por subfunção

SF / GND	EMPENHADO	LIQUIDADO	ANULADO	PAGO
0 (242-244)	0,00	7.043,20	0,00	7.043,20
122	28.012.379,50	26.717.135,23	4.929.710,97	26.950.105,49
301	35.805.940,12	98.760.336,32	44.353.212,67	98.861.008,13
302	130.390.358,12	279.682.624,98	79.602.607,92	279.995.953,15
303	20.769.447,73	10.264.431,31	170.310,56	10.264.431,31
304	0,00	114.621,52	6.853,14	114.621,52
305	26.777,00	2.191.011,23	3.960.482,15	2.191.011,23
306	0,00	3.313.282,12	0,00	3.313.282,12


9.3 Execução orçamentária e financeira de recursos federais transferidos fundo a fundo, segundo bloco de financiamento e programa de trabalho

QUADRO 134: EXECUÇÃO ORÇAMENTÁRIA – REPASSES FNS					
MOVIMENTAÇÃO	SET	OUT	NOV	DEZ	TOTAL
ASSISTÊNCIA FARMACÊUTICA	170.420,50	170.420,50	170.420,50	170.420,50	681.682,00
INCENTIVO FINANCEIRO DA APS – DEMAIS PROGRAMAS, SERVIÇOS E EQUIPES DA ATENÇÃO PRIMÁRIA À SAÚDE	93.258,50	88.500,00	80.300,00	126.800,00	388.858,50
INCENTIVO FINANCEIRO DA APS – EQUIPES DE SAÚDE DA FAMÍLIA/ESF	895.488,00	875.430,00	877.488,00	854.430,00	3.502.836,00

E EQUIPES DE ATENÇÃO PRIMÁRIA/EAP					
INCENTIVO FINANCEIRO DA APS – COMPONENTE PER CAPTA DE BASE POPULACIONAL	130.968,43	130.968,43	130.968,43	130.968,4	523.873,72
INCENTIVO FINANCEIRO DA APS – EQUIPES MULTIPROFISSIONAIS – EMULTI	181.000,00	151.000,00	171.000,00	171.000,00	674.000,00
AGENTE COMUNITÁRIO DE SAÚDE	646.668,00	649.704,00	616.308,00	1.275.120,00	3.187.800,00
INCENTIVO FINANCEIRO PARA A SAÚDE BUCAL	135.854,87	135.854,87	130.004,12	154.574,87	556.288,73
IMPLEMENTAÇÃO DE POLÍTICAS PARA A REDE ALYNNE	26.485,85	0,00	0,00	0,00	26.485,85
FAEC – NEFROLOGIA	490.194,61	406.168,25	426.590,43	437.829,42	1.305.024,49
ATENÇÃO À SAÚDE DA POPULAÇÃO PARA PROCEDIMENTO NO MAC	3.719.106,24	3.719.106,24	3.719.106,24	3.719.106,24	14.876.424,96
FAEC – ALTA COMPLEXIDADE EM CARDIOLOGIA	183.171,28	195.755,68	32.822,74	330.214,18	741.963,88
FAEC – TERAPIAS ESPECIALIZADAS EM ANGIOLOGIA	21.594,10	58.500,38	18.453,14	42.402,96	140.950,58
FAEC – HEMODINÂMICA EM ATENDIMENTO DE URGÊNCIA	82.565,30	85.011,86	88.532,45	44.155,21	289.264,82
FAEC – REDUÇÃO DAS FILAS DE CIRURGIAS (ELETIVAS)	4.547,22	0,00	0,00	0,00	4.547,22
FAEC – PRÉ-CIRÚRGICOS EM CIRURGIAS PRIORITÁRIAS	1.866,48	1.923,04	2.997,68	4.807,60	11.594,80
FAEC – CIRURGIA BARIÁTRICA	6.130,77	12.678,84	18.970,66	6.159,69	43.939,96
FAEC – DIAGNÓSTICO DE /TRATAMENTO EM ONCOLOGIA	0,00	0,00	0,00	6.656,21	6.656,21
FAEC – DIAGNÓSTICO DE TROMBOFILIA EM GESTANTE	860,00	1.170,00	1.165,00	640,00	3.835,00
FAEC – TRANSPLANTES DE ÓRGÃOS, TECIDOS E CÉLULAS	0,00	6.399,26	0,00	0,00	6.399,26

EMENDA - INCREMENTO TEMPORÁRIO AO CUSTEIO DOS SERVIÇOS DE ASSISTÊNCIA HOSPITALAR E AMBULATORIAL	0,00	0,00	0,00	0,00	0,00
VIGILÂNCIA E PREVENÇÃO E CONTROLE DAS DST/AIDS E HEPATITES VIRAIS	0,00	31.412,59	31.412,59	62.825,18	125.650,36
INCENTIVO FINANCEIRO EXECUÇÃO DE AÇÕES DE VIGILÂNCIA SANITÁRIA	13.307,00	0,00	13.307,00	13.307,00	39.921,00
VIGILÂNCIA - DESPESAS DIVERSAS	78.494,17	78.494,17	78.494,17	191.525,78	427.008,29
AGENTE DE COMBATE A ENDEMIAS	507.012,00	507.012,00	461.472,00	929.016,00	2.404.512,00
ASSISTÊNCIA FINANCEIRA COMPLEMENTAR PARA O PAGAMENTO DO PISO SALARIAL DOS PROFISSIONAIS DA ENFERMAGEM	0,00	660.240,00	664.022,94	1.872.756,40	3.197.019,34
TOTAL					33.658.012,33

9.4 Execução orçamentária e financeira de recursos estaduais transferidos fundo a fundo, segundo bloco de financiamento e programa de trabalho.

QUADRO 135: EXECUÇÃO ORÇAMENTÁRIA – REPASSES FES 					
MOVIMENTAÇÃO	SET	OUT	NOV	DEZ	TOTAL
ASSISTÊNCIA FARMACÊUTICA	61.803,08	0,00	0,00	61.803,08	123.606,16
PNAISARI	25.668,00	0,00	0,00	0,00	25.668,00
UPA BARRA	200.000,00	0,00	0,00	200.000,00	400.000,00
UPA LAGOMAR	200.000,00	0,00	0,00	200.000,00	400.000,00
COFI - RAPS	186.829,20	0,00	0,00	0,00	186.829,20

PREFAPS - ATENÇÃO PRIMÁRIA	0,00	0,00	0,00	0,00	0,00
MEDIDAS IMPOSITIVAS	0,00	179.000,00	0,00	0,00	179.000,00
FINANCIAMENTO DE AÇÕES E PROGRAMAS DE SAÚDE	0,00	0,00	0,00	705.882,35	705.882,35
INC UNID ASSIS PROC CARDIOVASCULARES	0,00	0,00	0,00	0,00	0,00
TERAPIA RENAL - HEMODIÁLISE	0,00	0,00	0,00	0,00	0,00
TOTAL					2.020.985,71

9.5 Execução orçamentária por origem

QUADRO 136: RECEITA POR FONTE (ENTRADA)					
ORIGEM	SET	OUT	NOV	DEZ	TOTAL
GOVERNO FEDERAL	9.664.881,39	11.040.824,88	9.706.318,54	12.300.093,81	42.712.118,62
GOVERNO ESTADUAL	1.370.354,02	2.128.321,46	1.386.286,02	1.410.462,59	6.295.424,09
ARREC. PRÓPRIA (COVISA E HEMOTERAPIA)	499.883,07	402.238,22	344.075,01	576.877,31	1.823.073,61
TRANSF. INTRAG.(PMM)	83.617.987,01	0,00	53.423.832,74	123.271.631,70	260.313.451,45
TOTAL	96.632.948,32	15.092.666,36	66.132.597,10	139.012.306,22	311.144.067,77

NOTA EXPLICATIVA:

Estão incluídas as receitas de remuneração de aplicação financeira.

QUADRO 137: DESPESA POR FONTE (SAÍDA/EMPENHO)					
ORIGEM	SET	OUT	NOV	DEZ	TOTAL
GOVERNO FEDERAL	R\$ 369.374,62	R\$ 13.496,24	R\$ 83.650.400,15	-R\$ 5.078.382,83	R\$ 78.927.895,70
GOVERNO ESTADUAL	R\$ 33.488,00	R\$ 94.199,50	R\$ 228.155,30	R\$ 2.092.732,14	R\$ 2.448.574,94
ARREC. PRÓPRIA (COVISA E HEMOTERAPIA)	R\$ 174.082,09	R\$ 0,00	R\$ 0,00	R\$ 6.853,14	R\$ 167.228,95

ORDINÁRIO (INTRA - PMM)	R\$ 18.197.719,25	R\$ 5.303.103,28	R\$ - 87.828.200,36	R\$ 30.805.386,71	R\$ - 33.521.991,12
ROYALTIES (INTRA - PMM)	R\$ 3.625.393,18	R\$ 9.001.476,51	R\$ 5.443.193,00	R\$ - 328.544,44	R\$ 17.741.538,25
TOTAL	R\$ 22.400.057,14	R\$ 14.385.283,05	R\$ 17.493.548,09	R\$ 27.702.836,78	R\$ 81.981.725,06

Fonte: Contabilidade FMS

NOTA EXPLICATIVA:

Estão incluídas as receitas de remuneração de aplicação financeira.



Fonte: Contabilidade FMS

QUADRO 138: PANORAMA ORÇAMENTÁRIO

	3º RDQA 2024	3º RDQA 2025
ORÇAMENTO APROVADO E ATUAL. LOA (R\$)	1.162.469.373,50	1.334.824.263,17
TOTAL EMPENHADO (R\$)	907.828.687,33	944.621.623,49
% DE EXECUÇÃO	78,09	70,76

Fonte: Contabilidade FMS

LICITAÇÃO

QUADRO 139: DEMONSTRATIVO DE LICITAÇÕES

SITUAÇÃO	SET	OUT	NOV	DEZ	TOTAL
----------	-----	-----	-----	-----	-------

PREGÃO					
REALIZADO	9	3	2	3	17
FRACASSADO/ DESERTO/ REVOGADO	0	0	0	0	0
NÃO CONCLUÍDAS / ADIADAS	0	1	0	3	4

Fonte: Coordenação do serviço

• **DETALHAMENTO:**

QUADRO 140: DEMONSTRATIVO DETALHADO DE LICITAÇÕES							
PREGÃO Nº	SITUAÇÃO	OBJETO	QUAN T. ITENS	QUANT. ITENS DES. / FRAC.	VALOR DE COMPRA (R\$)	REDUÇÃO DE CUSTO PARA O MUNICÍPIO (R\$)	PERCENTUAL REDUÇÃO DE CUSTO PARA O MUNICÍPIO
42/2025	REALIZADO	AQUISIÇÃO DE MATERIAIS HOSPITALARES DIVERSOS PARA USO EM CURATIVOS	72	R\$ 3.771.691,37	8	R\$ 938.069,30	20%
49/2025	REALIZADO	PRESTAÇÃO DE SERVIÇO DE SEGURANÇA, VIGILÂNCIA PESSOAL E PATRIMONIAL DESARMADA, PROMOVENDO TODOS OS MEIOS E RECURSOS PROFISSIONAIS.	6	R\$ 15.615.830,04	0	R\$ 13.270.383,72	46%
51/2025	REALIZADO	AQUISIÇÃO DE MATERIAIS DE CONSUMO HOSPITALARES DO TIPO CATETER EPICUTANEO CAVA (PICC), ELETRODO, EXTENSOR DE NUTRIÇÃO ENTERAL, DOSADOR ORAL E CATETER PERIFÉRICO INTRAVENOSO	16	R\$ 737.317,50	3	R\$ 424.022,40	37%
55/2025	REALIZADO	AQUISIÇÃO DE MATERIAIS DE CONSUMO HOSPITALARES DO TIPO ESFIGMOMANÔMETROS, PERA USO MÉDICO, ESTETOSCÓPIO E PEÇA EQUIPAMENTO MÉDICO – VÁLVULA E BRAÇADEIRA, LANTERNA CLÍNICA, OXÍMETRO E TERMÔMETRO	4	R\$ 43.427,54	0	R\$ 22.789,10	34%
56/2025	REALIZADO	AQUISIÇÃO DE EQUIPAMENTOS ESTAÇÃO DE TRABALHO DE ANESTESIA (CARRO DE ANESTESIA)	1	R\$ 788.000,00	0	R\$ 79.482,08	9%
57/2025	REALIZADO	AQUISIÇÃO DE MEDICAMENTOS	236	R\$ 17.242.429,36	14	R\$ 4.003.619,14	19%
58/2025	REALIZADO	AQUISIÇÃO DE MATERIAIS DE CONSUMO HOSPITALAR DO TIPO EXTENSORES DE	11	R\$ 275.440,74	6	R\$ 472.714,10	63%

		INFUSÃO VASCULAR					
59/2025	REALIZADO	AQUISIÇÃO DE MEDICAMENTOS	236	R\$ 21.904.155,42	35	R\$ 4.715.635,40	18%
60/2025	REALIZADO	AQUISIÇÃO DE MEDICAMENTOS	190	R\$ 11.650.004,94	14	R\$ 4.231.415,69	27%
61/2025	REALIZADO	AQUISIÇÃO DE INSTRUMENTAIS PARA CIRURGIAS VIDEOLAPAROSCÓPICAS	42	R\$ 1.158.982,000	1	R\$ 522.781,34	45%
62/2025	REALIZADO	AQUISIÇÃO DE MEDICAMENTOS	192	R\$ 13.277.174,900	32	R\$ 1.083.636,60	10%
63/2025	REALIZADO	PRESTAÇÃO DE SERVIÇOS DE MANUTENÇÃO PREVENTIVA E CORRETIVA EM EQUIPAMENTO HOSPITALAR DO TIPO "RAIO-X FIXO, RAIO-X PORTÁTIL, ULTRASSONOGRRAFIA FIXO E ULTRASSONOGRRAFIA PORTÁTIL	10	R\$ 625.443,000	0	R\$ 319.114,92	51%
64/2025	REALIZADO	PRESTAÇÃO DE SERVIÇOS DE LOCAÇÃO DE VEÍCULOS AUTOMOTORES DO TIPO AMBULÂNCIA	2	R\$ 5.375.194,400	0	R\$ 1.925.236,30	36%
65/2025	REALIZADO	AQUISIÇÃO DE MATERIAIS DE CONSUMO HOSPITALAR DO TIPO CATETER PERIFÉRICOS, CATETER OXIGENOTERAPIA, CATETER PARA HEMODINÂMICA, CATETER UMBILICAL E CATETER PARA ANESTESIA	30	R\$ 549.461,160	6	R\$ 129.330,60	33%
66/2025	REALIZADO	AQUISIÇÃO DE EQUIPAMENTOS DO TIPO AUDIÔMETRO E IMPEDÂNCIOMETRO	3	R\$ 72.088,100	0	-R\$ 187.598,98	-260%
67/2025	FASE DE AMOSTRA	AQUISIÇÃO DE MATERIAIS HOSPITALARES DO TIPO FRALDAS DESCARTÁVEIS	36	R\$ 8.167.198,410		R\$ 0,00	#DIV/0!
68/2025	REALIZADO	AQUISIÇÃO DE MATERIAL DE USO DAS PRÁTICAS INTEGRATIVAS E COMPLEMENTARES EM SAÚDE – PICS DO TIPO PONTO ESFERA, AGULHA, PASTILHA E MOXA	5	R\$ 54.435,920	0	R\$ 18.831,66	35%
69/2025	REALIZADO	AQUISIÇÃO DE MEDICAMENTO SEMAGLUTIDA (WEGOVY®)	5	R\$ 7.212.458,700	0	R\$ 456.277,05	6%
70/2025	REALIZADO	AQUISIÇÃO DE MATERIAIS DE CONSUMO HOSPITALAR DO TIPO PROTETOR CPAP NASAL NEONATAL, PROTETOR OCULAR, BOLSA COLETORA DE URINA NEONATAL, TOUCA NEONATO, FITA ADESIVA DE	20	R\$ 686.040,000	2	R\$ 85.133,00	16%

		SILICONE MACIO, FILME TRANSPARENTE DE POLIURETANO, SUPORTE PARA TUBO ENDOTRAQUEAL, SUPORTE PARA CATETER UMBILICAL, CINTA PARA ESTABILIZAÇÃO DE MAXILAR, FAIXA PARA FIXAÇÃO DE SENSOR DE OXÍMETRO DE PULSO, SUPORTE PARA FIXAÇÃO DE TUBO OU SONDA, PROTETOR PARA SENSOR DE TEMPERATURA, SUPORTE PARA SORO, SUPORTE PARA FIXAÇÃO DE CÂNULA E TUBO					
71/2025	ANDAMENTO	PRESTAÇÃO DE SERVIÇOS HEMOTERAPIA PLASMAFERESE TERAPÊUTICA, PROMOVENDO TODOS OS MEIOS (INSUMOS E EQUIPAMENTOS) E RECURSOS PROFISSIONAIS	1	R\$ 585.000,00		R\$ 0,00	#DIV/0!
72/2025	REALIZADO	AQUISIÇÃO DE INSUMOS BÁSICOS (INSUMOS PARA AFERIÇÃO DE GLICEMIA CAPILAR)	4	R\$ 5.152.446,000	0	R\$ 3.071.650,50	60%
73/2025	REALIZADO	FORNECIMENTO DE CATETER COM REVESTIMENTO HIDROFÍLICO LUBRIFICADO	1	R\$ 41.673,600	0	R\$ 28,80	0%
74/2025	MARCADO	AQUISIÇÃO DE MATERIAL DE CONSUMO	104				
75/2025	MARCADO	AQUISIÇÃO DE MATERIAL DE CONSUMO	57				

Fonte: Coordenação do serviço

CONTRATOS

QUADRO 141: DEMONSTRATIVO DE CONTRATAÇÕES



TIPO	SET/25	OUT/25	NOV/25	DEZ/25	TOTAL
ATAS DE REGISTRO	46	67	60	07	177

DE PREÇOS					
CONTRATOS	10	2	8	16	36
TERMOS ADITIVOS	3	5	10	20	38
APOSTILAMENTOS	1	1	3	4	9

Fonte: Coordenação do serviço

• **DETALHAMENTO:**

QUADRO 142: DEMONSTRATIVO DETALHADO DE CONTRATAÇÕES					
TIPO	Nº	OBJETO	CREDOR	VALOR	VIGÊNCIA
CONTRATO	073/2025 - FMS	Prestação de serviço de assistência médica do tipo HOME CARE, para pacientes (adultos e pediátricos) de Média e Alta Complexidade, que necessitem de internação domiciliar, caráter complementar ao Sistema Único de Saúde (SUS) no Município de Macaé.	MED SAÚDE SERVIÇOS DE INTERNAÇÕES DOMICILIARES LTDA	R\$ 344.925,00	1 Ano
CONTRATO	074/2025 - FMS	Aquisição de sensores para monitorização de Índice de Sedação Anestésica e Consciência com cessão de Monitores em regime de “Comodato” visando atender as necessidades do Serviço de Anestesiologia das unidades do Hospital Público Municipal Dr. Fernando Per	IMAGEM HEALTHCARE SOLUTIONS LTDA	R\$ 105.667,50	1 Ano
CONTRATO	075/2025 - FMS	Aquisição de reagente para diagnóstico clínico 3 com disponibilização de equipamento compatível em regime de COMODATO, visando atender às necessidades dos Laboratórios de Análise Clínica do Hospital Público Municipal – HPM/HPMIH, Hospital Público Municipa	WEBMED SOLUCOES EM SAUDE LTDA	R\$ 1.182.600,00	1 Ano
CONTRATO	076/2025 - FMS	CoContratação de empresa especializada para prestação de serviços de manutenção preventiva, corretiva, calibração e validação em equipamentos hospitalares diversos da marca FANEM, de propriedade da Secretaria Municipal de Saúde – SEMUSA, com fornecimento	RTS RIO S/A	R\$ 211.242,00	1 Ano
CONTRATO	077/2025 - FMS	Aquisição de rouparia, enxoval de uso hospitalar e/ou ambulatorial, visando atender as necessidades das unidades de saúde do município (Hospital Público Municipal - HPM, Hospital Público Municipal Irmãs do Horto – HPM-IH, Hospital Público	PROMIX COMERCIAL LTDA	R\$ 62.514,00	1 Ano

		Municipal da Ser			
CONTRATO	078/2025 - FMS	Aquisição de reagente para diagnóstico clínico com disponibilização de equipamento compatível em regime de COMODATO, visando atender às necessidades dos Laboratórios de Análise Clínica do Hospital Público Municipal “HPM/HPMIH, Hospital P	WEBMED SOLUCOES SAUDE LTDA EM	R\$ 394.200,00	1 Ano
CONTRATO	079/2025 - FMS	Prestação de serviço de assistência médica do tipo HOME CARE, para pacientes (adultos e pediátricos) de Média e Alta Complexidade, que necessitem de internação domiciliar, caráter complementar ao Sistema Único de Saúde (SUS) no Município de Macaé.	MED SERVIÇOS DE INTERNAÇÕES DOMICILIARES LTDA SAUDE	R\$ 344.925,00	1 Ano
CONTRATO	080/2025 - FMS	Prestação de serviço de assistência médica do tipo HOME CARE, para pacientes (adultos e pediátricos) de Média e Alta Complexidade, que necessitem de internação domiciliar, caráter complementar ao Sistema Único de Saúde (SUS) no Município de Macaé.	MED SERVIÇOS DE INTERNAÇÕES DOMICILIARES LTDA SAUDE	R\$ 344.925,00	1 Ano
CONTRATO	081/2025 - FMS	Aquisição de bloco notificação de receita B (RECEITA AZUL), visando atender as necessidades da Secretaria Municipal de Saúde.	GRAFICA MAGNIFICO LTDA	R\$ 10.643,60	1 Ano
CONTRATO	082/2025 - FMS	Aquisição de roupa, enxoval de uso hospitalar e/ou ambulatorial, visando atender as necessidades das unidades de saúde do município (Hospital Público Municipal - HPM, Hospital Público Municipal Irmãs do Horto – HPM-IH, Hospital Público Municipal da Ser	MED SOLUTIONS COMERCIAL HOSPITALAR LTDA	R\$ 373.776,00	1 Ano
CONTRATO	083/2025 - FMS	Contratação de empresa especializada na prestação dos serviços de Telemedicina (teleconsultas) destinadas ao atendimento de pacientes dos Municípios de fazem parte do Consórcio Intermunicipal de Saúde e Serviços do Alto do Rio Pará.	CALLMED INTERMEDIACAO DE SERVICOS MEDICOS S.A.	R\$ 20.147.741,64	12 Mês
CONTRATO	084/2025 - FMS	Aquisição de equipamentos estação de trabalho de anestesia (carro de anestesia) visando a atender as necessidades das equipes do Centro Cirúrgico do Hospital Público Municipal Dr. Fernando Pereira da Silva – HPM vinculado à Secretaria Municipal Adjunta de	DRAGER DO BRASIL LTDA	R\$ 788.000,00	1 Ano
CONTRATO	085/2025 - FMS	Aquisição de microscópios cirúrgicos visando a atender as necessidades das equipes dos Serviços de Neurocirurgia	ALCON BRASIL CUIDADOS COM A SAUDE LTDA	R\$ 686.000,00	1 Ano

		e Oftalmologia do Hospital Público Municipal Dr. Fernando Pereira da Silva – HPM, vinculado à Secretaria Municipal Adjunta de Alta e Média Com			
CONTRATO	086/2025 - FMS	Aquisição de microscópios cirúrgicos visando a atender as necessidades das equipes dos Serviços de Neurocirurgia e Oftalmologia do Hospital Público Municipal Dr. Fernando Pereira da Silva – HPM, vinculado à Secretaria Municipal Adjunta de Alta e Média Com	CARL ZEISS DO BRASIL LTDA	R\$ 1.520.000,00	1 Ano
CONTRATO	087/2025 - FMS	Contratação de empresa especializada para prestação de serviços manutenção preventiva e corretiva, com inclusão de peças comprovadamente novas e originais e fornecimento de filtros EPA (inspiratório e expiratório adulto/pediátrico/neonatal) para os ventil	AUTO SUTURE DO BRASIL LTDA.	R\$ 916.259,36	1 Ano
CONTRATO	088/2025 - FMS	Prestação de serviço de assistência médica do tipo HOME CARE, para pacientes (adultos e pediátricos) de Média e Alta Complexidade, que necessitem de internação domiciliar, caráter complementar ao Sistema Único de Saúde (SUS) no Município de Macaé.	MED SAÚDE SERVIÇOS DE INTERNAÇÕES DOMICILIARES LTDA	R\$ 282.510,00	1 Ano
CONTRATO	089/2025 - FMS	Aquisição de lancetas para punção digital utilizadas para aferição de glicemia.	BY MEDICAL EIRELI	R\$ 232.022,50	1 Ano
CONTRATO	090/2025 - FMS	Prestação de serviço de assistência médica do tipo HOME CARE, para pacientes (adultos e pediátricos) de Média e Alta Complexidade, que necessitem de internação domiciliar, caráter complementar ao Sistema Único de Saúde (SUS) no Município de Macaé.	MED SAÚDE SERVIÇOS DE INTERNAÇÕES DOMICILIARES LTDA	R\$ 282.510,00	1 Ano
CONTRATO	091/2025 - FMS	Prestação de serviço de assistência médica do tipo HOME CARE, para pacientes (adultos e pediátricos) de Média e Alta Complexidade, que necessitem de internação domiciliar, caráter complementar ao Sistema Único de Saúde (SUS) no Município de Macaé.	MED SAÚDE SERVIÇOS DE INTERNAÇÕES DOMICILIARES LTDA	R\$ 344.925,00	1 Ano
CONTRATO	092/2025 - FMS	Aquisição de medicamentos para suprir a necessidade da CAF - Central de Abastecimento Farmacêutico	MARMED DISTRIBUIDORA DE MEDICAMENTOS E MATERIAL HOSPITALAR LTDA	R\$ 453,60	1 Ano
CONTRATO	093/2025 - FMS	Aquisição de Sistema Intrauterino - DIU para suprir a necessidade da CAF - Central de Abastecimento Farmacêutico e garantir o Ciclo da Assistência Farmacêutica aos usuários do	HOSPINOVA DISTRIBUIDORA DE PRODUTOS HOSPITALARES LTDA	R\$ 362.124,00	1 Ano

		SUS no município de Macaé, bem como para a manutenção dos serviços de saúde no â			
CONTRATO	094/2025 - FMS	Contratação de empresa especializada para prestação de serviços de manutenção preventiva e corretiva em equipamento hospitalar do tipo "Raio-X Fixo, Raio-X Portátil, Ultrassonografia Fixo e Ultrassonografia Portátil de uso do Serviço de Radiologia da SEMA	JP MED ENGENHARIA CLINICA E FISICA MEDICA LTDA	R\$ 247.528,08	1 Ano
CONTRATO	095/2025 - FMS	Contratação de empresa especializada para prestação de serviços de manutenção preventiva e corretiva em equipamento hospitalar do tipo "Raio-X Fixo, Raio-X Portátil, Ultrassonografia Fixo e Ultrassonografia Portátil de uso do Serviço de Radiologia da SEMA	EUREKA EQUIPAMENTOS E MATERIAIS ELETRO ELETRONICOS LTDA	R\$ 58.800,00	1 Ano
CONTRATO	096/2025 - FMS	Aquisição de material de uso das Práticas Integrativas e Complementares em Saúde – PICS do tipo Ponto Esfera, Agulha, Pastilha e Moxa, para atender pacientes usuários do SUS, nas unidades de saúde Centro de Reabilitação Dona Sid Carvalho, PAISI (Programa	SUPER CENTER CAMPOS DE PRODUTOS MEDICOS E DE TECNOLOGIA LTDA	R\$ 8.592,00	1 Ano
CONTRATO	097/2025 - FMS	Aquisição de material de uso das Práticas Integrativas e Complementares em Saúde – PICS do tipo Ponto Esfera, Agulha, Pastilha e Moxa, para atender pacientes usuários do SUS, nas unidades de saúde Centro de Reabilitação Dona Sid Carvalho, PAISI (Programa	JMGOL HOSPITALAR LTDA	R\$ 5.749,50	1 Ano
CONTRATO	098/2025 - FMS	Aquisição de material de uso das Práticas Integrativas e Complementares em Saúde – PICS do tipo Ponto Esfera, Agulha, Pastilha e Moxa, para atender pacientes usuários do SUS, nas unidades de saúde Centro de Reabilitação Dona Sid Carvalho, PAISI (Programa	LICITAFISIO COMERCIO DE PRODUTOS MEDICOS E HOSPITALARES LTDA	R\$ 2.299,80	1 Ano
CONTRATO	099/2025 - FMS	Aquisição de material de uso das Práticas Integrativas e Complementares em Saúde – PICS do tipo Ponto Esfera, Agulha, Pastilha e Moxa, para atender pacientes usuários do SUS, nas unidades de saúde Centro de Reabilitação Dona Sid Carvalho, PAISI (Programa	ALTERNATIVA COMERCIO E SERVICOS LTDA	R\$ 18.962,95	1 Ano
CONTRATO	100/2025 - FMS	Aquisição de instrumentais para cirurgias videolaparoscópicas, visando atender necessidades das especialidades de Cirurgia Geral, Cirurgia Urológica e Cirurgia Pediátrica das unidades hospitalares Hospital Público Municipal -	MEDLIFE DISPOSITIVOS MEDICOS LTDA	R\$ 96.630,00	60 Dia

		HPM e Hospital Público Munici			
CONTRATO	101/2025 - FMS	Aquisição de instrumentais para cirurgias videolaparoscópicas, visando atender necessidades das especialidades de Cirurgia Geral, Cirurgia Urológica e Cirurgia Pediátrica das unidades hospitalares Hospital Público Municipal - HPM e Hospital Público Munici	MEDICALDECK COMERCIO DE PRODUTOS MEDICOS LTDA	R\$ 64.890,00	60 Dia
CONTRATO	102/2025 - FMS	Aquisição de instrumentais para cirurgias videolaparoscópicas, visando atender necessidades das especialidades de Cirurgia Geral, Cirurgia Urológica e Cirurgia Pediátrica das unidades hospitalares Hospital Público Municipal - HPM e Hospital Público Munici	DESTAK DISTRIBUIDORA DE PRODUTOS E EQUIPAMENTOS HOSPITALARES LTDA	R\$ 138.090,00	60 Dia
CONTRATO	103/2025 - FMS	Aquisição de instrumentais para cirurgias videolaparoscópicas, visando atender necessidades das especialidades de Cirurgia Geral, Cirurgia Urológica e Cirurgia Pediátrica das unidades hospitalares Hospital Público Municipal - HPM e Hospital Público Munici	I O COSTA COMERCIO DE EQUIPAMENTOS EM GERAL LTDA	R\$ 103.809,00	60 Dia
CONTRATO	104/2025 - FMS	Aquisição de instrumentais para cirurgias videolaparoscópicas, visando atender necessidades das especialidades de Cirurgia Geral, Cirurgia Urológica e Cirurgia Pediátrica das unidades hospitalares Hospital Público Municipal - HPM e Hospital Público Munici	RECO PRODUTOS MEDICOS LTDA	R\$ 226.955,00	60 Dia
CONTRATO	105/2025 - FMS	Aquisição de equipamentos diversos, bebedouros, ventiladores, refrigeradores, entre outros, visando atender as necessidades da Secretaria Municipal Adjunta de Alta e Média Complexidade e da Secretaria Municipal Adjunta de Atenção Básica vinculadas à Secre	VINCITA COMERCIO DE IMPLEMENTOS AGRICOLAS LTDA	R\$ 56.442,00	1 Ano
CONTRATO	106/2025 - FMS	Aquisição de medicamentos para suprir a necessidade da CAF- Central de Abastecimento Farmacêutico e garantir o Ciclo da Assistência Farmacêutica aos usuários do SUS no município de Macaé, bem como para a manutenção dos serviços de saúde no âmbito da Asses	COSTA CAMARGO COMÉRCIO DE PRODUTOS HOSPITALARES LTDA	R\$ 299.092,92	1 Ano
CONTRATO	107/2025 - FMS	Aquisição de equipamentos do tipo audiômetro e impedânciometro para realização de exames audiológicos que serão utilizados para atender aos usuários do Sistema único de	ACUSTICON COMERCIO DE APARELHOS AUDITIVOS LTDA	R\$ 70.313,00	1 Ano

		Saúde.			
CONTRATO	108/2025 - FMS	Prestação de serviços de locação de veículos automotores do tipo Ambulância para atender a necessidade da Divisão Especial de Transportes, vinculadas a Secretaria Municipal de Saúde – SEMUSA.	LOCADORA BEM DE VEICULOS LTDA	R\$ 3.449.958,10	1 Ano
ARP	153/2025 - FMS	Aquisição de material de consumo hospitalar do tipo luvas cirúrgicas comuns e isentas de látex, visando atender as necessidades de todas as unidades de saúde vinculadas a Secretaria Municipal de Saúde.	DISTRIBUIDORA DE MEDICAMENTOS SANTE LTDA	R\$ 263.770,64	1 Ano
ARP	154/2025 - FMS	Aquisição de material de consumo hospitalar do tipo luvas cirúrgicas comuns e isentas de látex, visando atender as necessidades de todas as unidades de saúde vinculadas a Secretaria Municipal de Saúde.	SUPER CENTER CAMPOS DE PRODUTOS MEDICOS E DE TECNOLOGIA LTDA	R\$ 142.879,21	1 Ano
ARP	155/2025 - FMS	Aquisição de material de consumo hospitalar do tipo luvas cirúrgicas comuns e isentas de látex, visando atender as necessidades de todas as unidades de saúde vinculadas a Secretaria Municipal de Saúde.	PROLINE MATERIAL HOSPITALAR LTDA	R\$ 35.307,30	1 Ano
ARP	156/2025 - FMS	Aquisição de insumos para a realização de diálise peritoneal, visando atender as necessidades da Unidade de Terapia Intensiva Pediátrica do Hospital Público Municipal Dr. Fernando Pereira da Silva - HPM, vinculado à Secretaria Municipal Adjunta de Alta e	3MED DISTRIBUIDORA DE MEDICAMENTOS LTDA.	R\$ 6.560,40	1 Ano
ARP	157/2025 - FMS	Aquisição de materiais de consumo “kits cirúrgicos descartáveis diversos e aventais para uso no Centro Cirúrgico e Centro Obstétrico do Hospital Público Municipal Dr. Fernando Pereira da Silva - HPM e no Centro Cirúrgico do Hospital Público Mu	WINNER INDUSTRIA DE DESCARTAVEIS LTDA	R\$ 275.310,00	1 Ano
ARP	158/2025 - FMS	Aquisição de materiais de consumo “kits cirúrgicos descartáveis diversos e aventais para uso no Centro Cirúrgico e Centro Obstétrico do Hospital Público Municipal Dr. Fernando Pereira da Silva - HPM e no Centro Cirúrgico do Hospital Público Mu	CFC COMERCIO DE PRODUTOS MEDICOS HOSPITALARES LTDA	R\$ 15.458,00	1 Ano
ARP	159/2025 - FMS	Aquisição de materiais de consumo hospitalar do tipo extensores de infusão vascular, visando atender as	SICAFLA COMERCIO DE PRODUTOS FARMACEUTICOS LTDA	R\$ 275.440,74	1 Ano

		necessidades de todas as unidades de saúde vinculas a esta Secretaria Municipal Adjunta de Alta e Média Complexidade.			
ARP	160/2025 - FMS	Aquisição de medicamentos para suprir a necessidade da CAF- Central de Abastecimento Farmacêutico e garantir o Ciclo da Assistência Farmacêutica aos usuários do SUS no município de Macaé, bem como para a manutenção dos serviços de saúde no âmbito da Asses	FÁCIL PRODUTOS HOSPITALARES LTDA	R\$ 1.083.487,76	1 Ano
ARP	161/2025 - FMS	Aquisição de medicamentos para suprir a necessidade da CAF- Central de Abastecimento Farmacêutico e garantir o Ciclo da Assistência Farmacêutica aos usuários do SUS no município de Macaé, bem como para a manutenção dos serviços de saúde no âmbito da Asses	MAMEDICO CIRURGICO LTDA	R\$ 352.715,47	1 Ano
ARP	162/2025 - FMS	Aquisição de medicamentos para suprir a necessidade da CAF- Central de Abastecimento Farmacêutico e garantir o Ciclo da Assistência Farmacêutica aos usuários do SUS no município de Macaé, bem como para a manutenção dos serviços de saúde no âmbito da Asses	FLUXO DISTRIBUIDORA DE MEDICAMENTOS E MATERIAIS HOSPITALARES LTDA	R\$ 4.538,75	1 Ano
ARP	163/2025 - FMS	Aquisição de medicamentos para suprir a necessidade da CAF- Central de Abastecimento Farmacêutico e garantir o Ciclo da Assistência Farmacêutica aos usuários do SUS no município de Macaé, bem como para a manutenção dos serviços de saúde no âmbito da Asses	JB MAGALHAES COMERCIO DE MEDICAMENTOS INSUMOS LTDA	R\$ 169.730,16	1 Ano
ARP	164/2025 - FMS	Aquisição de medicamentos para suprir a necessidade da CAF- Central de Abastecimento Farmacêutico e garantir o Ciclo da Assistência Farmacêutica aos usuários do SUS no município de Macaé, bem como para a manutenção dos serviços de saúde no âmbito da Asses	TARGET MEDICAMENTOS E PRODUTOS HOSPITALARES LTDA	R\$ 1.134.903,26	1 Ano
ARP	165/2025 - FMS	Aquisição de medicamentos para suprir a necessidade da CAF- Central de Abastecimento Farmacêutico e garantir o Ciclo da Assistência Farmacêutica aos usuários do SUS no município de Macaé, bem como para a manutenção dos serviços de saúde no âmbito da Asses	CWD SUPRIMENTOS HOSPITALARES LTDA	R\$ 3.989,38	1 Ano
ARP	166/2025 - FMS	Aquisição de medicamentos para suprir a necessidade da CAF- Central de Abastecimento Farmacêutico	GREEN MED DISTRIBUIDORA IMPORTADORA DE MEDICAMENTOS E	R\$ 131.553,75	1 Ano

		e garantir o Ciclo da Assistência Farmacêutica aos usuários do SUS no município de Macaé, bem como para a manutenção dos serviços de saúde no âmbito da Asses	PRODUTOS PARA SAÚDE LTDA		
ARP	167/2025 - FMS	Aquisição de medicamentos para suprir a necessidade da CAF- Central de Abastecimento Farmacêutico e garantir o Ciclo da Assistência Farmacêutica aos usuários do SUS no município de Macaé, bem como para a manutenção dos serviços de saúde no âmbito da Asses	MEDKA DISTRIBUIDORA HOSPITALAR LTDA	R\$ 10.513,20	1 Ano
ARP	168/2025 - FMS	Aquisição de medicamentos para suprir a necessidade da CAF- Central de Abastecimento Farmacêutico e garantir o Ciclo da Assistência Farmacêutica aos usuários do SUS no município de Macaé, bem como para a manutenção dos serviços de saúde no âmbito da Asses	CITOPHARMA MANIPULACAO DE MEDICAMENTOS ESPECIAIS LTDA	R\$ 19.764,00	1 Ano
ARP	169/2025 - FMS	Aquisição de medicamentos para suprir a necessidade da CAF- Central de Abastecimento Farmacêutico e garantir o Ciclo da Assistência Farmacêutica aos usuários do SUS no município de Macaé, bem como para a manutenção dos serviços de saúde no âmbito da Asses	FARMARIN INDUSTRIA E COMERCIO LTDA	R\$ 351.006,75	1 Ano
ARP	170/2025 - FMS	Aquisição de medicamentos para suprir a necessidade da CAF- Central de Abastecimento Farmacêutico e garantir o Ciclo da Assistência Farmacêutica aos usuários do SUS no município de Macaé, bem como para a manutenção dos serviços de saúde no âmbito da Asses	COMERCIAL CIRURGICA RIOCLARENSE LTDA	R\$ 228.383,58	1 Ano
ARP	171/2025 - FMS	Aquisição de medicamentos para suprir a necessidade da CAF- Central de Abastecimento Farmacêutico e garantir o Ciclo da Assistência Farmacêutica aos usuários do SUS no município de Macaé, bem como para a manutenção dos serviços de saúde no âmbito da Asses	PROSPER COMERCIO E DISTRIBUICAO LTDA	R\$ 100.416,77	1 Ano
ARP	172/2025 - FMS	Aquisição de medicamentos para suprir a necessidade da CAF- Central de Abastecimento Farmacêutico e garantir o Ciclo da Assistência Farmacêutica aos usuários do SUS no município de Macaé, bem como para a manutenção dos serviços de saúde no âmbito da Asses	DBV COMERCIO IMPORTACAO E EXPORTACAO DO BRASIL LTDA	R\$ 126.871,42	1 Ano
ARP	173/2025 - FMS	Aquisição de medicamentos para suprir a necessidade da CAF- Central de	BAXTER HOSPITALAR LTDA	R\$ 1.181.400,00	1 Ano

		Abastecimento Farmacêutico e garantir o Ciclo da Assistência Farmacêutica aos usuários do SUS no município de Macaé, bem como para a manutenção dos serviços de saúde no âmbito da Asses			
ARP	174/2025 - FMS	Aquisição de medicamentos para suprir a necessidade da CAF- Central de Abastecimento Farmacêutico e garantir o Ciclo da Assistência Farmacêutica aos usuários do SUS no município de Macaé, bem como para a manutenção dos serviços de saúde no âmbito da Asses	G.O MEDICAL LTDA	R\$ 224.284,05	1 Ano
ARP	175/2025 - FMS	Aquisição de medicamentos para suprir a necessidade da CAF- Central de Abastecimento Farmacêutico e garantir o Ciclo da Assistência Farmacêutica aos usuários do SUS no município de Macaé, bem como para a manutenção dos serviços de saúde no âmbito da Asses	LAGOS VITA DISTRIBUIDORA LTDA	R\$ 216.213,72	1 Ano
ARP	176/2025 - FMS	Aquisição de medicamentos para suprir a necessidade da CAF- Central de Abastecimento Farmacêutico e garantir o Ciclo da Assistência Farmacêutica aos usuários do SUS no município de Macaé, bem como para a manutenção dos serviços de saúde no âmbito da Asses	VERITAS FARMA DISTRIBUIDORA LTDA	R\$ 60.096,97	1 Ano
ARP	177/2025 - FMS	Aquisição de medicamentos para suprir a necessidade da CAF- Central de Abastecimento Farmacêutico e garantir o Ciclo da Assistência Farmacêutica aos usuários do SUS no município de Macaé, bem como para a manutenção dos serviços de saúde no âmbito da Asses	MEDICINALI PRODUTOS PARA SAUDE LTDA	R\$ 516,29	1 Ano
ARP	178/2025 - FMS	Contratação de empresa especializada para prestação de serviços continuados de apoio administrativo e apoio operacional, promovendo todos os meios e recursos profissionais visando atender as necessidades das Unidades de Saúde e Unidades Administrativas vi	INSTITUTO TRAVESSIA	##### #	1 Ano
ARP	179/2025 - FMS	Aquisição de medicamentos para suprir a necessidade da CAF- Central de Abastecimento Farmacêutico e garantir o Ciclo da Assistência Farmacêutica aos usuários do SUS no município de Macaé, bem como para a manutenção dos serviços de saúde no âmbito da Asses	ELITEMED DIST. LTDA	R\$ 2.382.775,50	1 Ano
ARP	180/2025 - FMS	Aquisição de medicamentos para suprir a necessidade da	DROGAFONTE LTDA	R\$ 33.120,32	1 Ano

		CAF- Central de Abastecimento Farmacêutico e garantir o Ciclo da Assistência Farmacêutica aos usuários do SUS no município de Macaé, bem como para a manutenção dos serviços de saúde no âmbito da Asses			
ARP	181/2025 - FMS	Aquisição de medicamentos para suprir a necessidade da CAF- Central de Abastecimento Farmacêutico e garantir o Ciclo da Assistência Farmacêutica aos usuários do SUS no município de Macaé, bem como para a manutenção dos serviços de saúde no âmbito da Asses	APOTEK DISTRIBUIDORA DE MEDICAMENTOS E MATERIAIS HOSPITALARES LTDA	R\$ 11.542,25	1 Ano
ARP	182/2025 - FMS	Aquisição de materiais hospitalares diversos para uso em curativos, visando atender as necessidades dos dispositivos da rede municipal de saúde, especialmente o POLO DE LESÕES CUTÂNEAS (CASA DO CURATIVO) e HPM (Hospital Público Municipal), vinculadas a Se	SUPER CENTER CAMPOS DE PRODUTOS MEDICOS E DE TECNOLOGIA LTDA	R\$ 282.873,75	1 Ano
ARP	183/2025 - FMS	Aquisição de materiais hospitalares diversos para uso em curativos, visando atender as necessidades dos dispositivos da rede municipal de saúde, especialmente o POLO DE LESÕES CUTÂNEAS (CASA DO CURATIVO) e HPM (Hospital Público Municipal), vinculadas a Se	AVANT COMERCIO DE MATERIAL MEDICO HOSPITALAR E CLINICAS LTDA	R\$ 132.840,10	1 Ano
ARP	184/2025 - FMS	Aquisição de materiais hospitalares diversos para uso em curativos, visando atender as necessidades dos dispositivos da rede municipal de saúde, especialmente o POLO DE LESÕES CUTÂNEAS (CASA DO CURATIVO) e HPM (Hospital Público Municipal), vinculadas a Se	M3 CARE SERVICO E COMERCIO DE MATERIAS HOSPITALARES LTDA	R\$ 126.738,00	1 Ano
ARP	185/2025 - FMS	Aquisição de materiais hospitalares diversos para uso em curativos, visando atender as necessidades dos dispositivos da rede municipal de saúde, especialmente o POLO DE LESÕES CUTÂNEAS (CASA DO CURATIVO) e HPM (Hospital Público Municipal), vinculadas a Se	DUMALE PRODUTOS PARA SAUDE LTDA	R\$ 931,50	1 Ano
ARP	186/2025 - FMS	Aquisição de materiais hospitalares diversos para uso em curativos, visando atender as necessidades dos dispositivos da rede municipal de saúde, especialmente o POLO DE LESÕES CUTÂNEAS (CASA DO CURATIVO) e HPM (Hospital Público Municipal), vinculadas a Se	MEDICAL CL 23 COMERCIO DE PRODUTOS MEDICOS LTDA	R\$ 1.151.436,50	1 Ano

ARP	187/2025 - FMS	Aquisição de materiais hospitalares diversos para uso em curativos, visando atender as necessidades dos dispositivos da rede municipal de saúde, especialmente o POLO DE LESÕES CUTÂNEAS (CASA DO CURATIVO) e HPM (Hospital Público Municipal), vinculadas a Se	KORAL HOSPITALAR LTDA	R\$ 31.421,25	1 Ano
ARP	188/2025 - FMS	Aquisição de materiais hospitalares diversos para uso em curativos, visando atender as necessidades dos dispositivos da rede municipal de saúde, especialmente o POLO DE LESÕES CUTÂNEAS (CASA DO CURATIVO) e HPM (Hospital Público Municipal), vinculadas a Se	COLOPLAST DO BRASIL LTDA	R\$ 316.614,00	1 Ano
ARP	189/2025 - FMS	Aquisição de materiais hospitalares diversos para uso em curativos, visando atender as necessidades dos dispositivos da rede municipal de saúde, especialmente o POLO DE LESÕES CUTÂNEAS (CASA DO CURATIVO) e HPM (Hospital Público Municipal), vinculadas a Se	JC COMERCIO E DISTRIBUIDORA DE MATERIAIS MEDICOS LTDA	R\$ 483.300,00	1 Ano
ARP	190/2025 - FMS	Aquisição de materiais hospitalares diversos para uso em curativos, visando atender as necessidades dos dispositivos da rede municipal de saúde, especialmente o POLO DE LESÕES CUTÂNEAS (CASA DO CURATIVO) e HPM (Hospital Público Municipal), vinculadas a Se	SOARES & MARINS.PAES LTDA	R\$ 7.500,00	1 Ano
ARP	191/2025 - FMS	Aquisição de materiais hospitalares diversos para uso em curativos, visando atender as necessidades dos dispositivos da rede municipal de saúde, especialmente o POLO DE LESÕES CUTÂNEAS (CASA DO CURATIVO) e HPM (Hospital Público Municipal), vinculadas a Se	DE PAULI COMERCIO REPRESENTACAO IMPORTACAO E EXPORTACAO LTDA	R\$ 49.480,20	1 Ano
ARP	192/2025 - FMS	Aquisição de materiais hospitalares diversos para uso em curativos, visando atender as necessidades dos dispositivos da rede municipal de saúde, especialmente o POLO DE LESÕES CUTÂNEAS (CASA DO CURATIVO) e HPM (Hospital Público Municipal), vinculadas a Se	VUELO PHARMA LTDA	R\$ 167.929,20	1 Ano
ARP	193/2025 - FMS	Aquisição de materiais hospitalares diversos para uso em curativos, visando atender as necessidades dos dispositivos da rede municipal de saúde, especialmente o POLO DE LESÕES CUTÂNEAS (CASA DO CURATIVO) e HPM (Hospital Público Municipal), vinculadas a Se	MICROMED COMERCIO E REPRESENTACAO LTDA	R\$ 411.096,00	1 Ano

ARP	194/2025 - FMS	Aquisição de materiais hospitalares diversos para uso em curativos, visando atender as necessidades dos dispositivos da rede municipal de saúde, especialmente o POLO DE LESÕES CUTÂNEAS (CASA DO CURATIVO) e HPM (Hospital Público Municipal), vinculadas a Se	MAXXI VIX COMERCIO ATACADISTA E REPRESENTACAO LTDA	R\$ 15.025,50	1 Ano
ARP	195/2025 - FMS	Aquisição de materiais hospitalares diversos para uso em curativos, visando atender as necessidades dos dispositivos da rede municipal de saúde, especialmente o POLO DE LESÕES CUTÂNEAS (CASA DO CURATIVO) e HPM (Hospital Público Municipal), vinculadas a Se	SURGICAL COMERCIO E IMPORTACAO DE MATERIAIS MEDICOS LTDA	R\$ 167.228,69	1 Ano
ARP	196/2025 - FMS	Aquisição de materiais hospitalares diversos para uso em curativos, visando atender as necessidades dos dispositivos da rede municipal de saúde, especialmente o POLO DE LESÕES CUTÂNEAS (CASA DO CURATIVO) e HPM (Hospital Público Municipal), vinculadas a Se	SUPER DR COMERCIO DE PRODUTOS MEDICOS HOSPITALARES LTDA	R\$ 9.720,00	1 Ano
ARP	197/2025 - FMS	Aquisição de materiais hospitalares diversos para uso em curativos, visando atender as necessidades dos dispositivos da rede municipal de saúde, especialmente o POLO DE LESÕES CUTÂNEAS (CASA DO CURATIVO) e HPM (Hospital Público Municipal), vinculadas a Se	EMPROMED MATERIAL HOSPITALAR LTDA	R\$ 43.034,40	1 Ano
ARP	198/2025 - FMS	Aquisição de materiais hospitalares diversos para uso em curativos, visando atender as necessidades dos dispositivos da rede municipal de saúde, especialmente o POLO DE LESÕES CUTÂNEAS (CASA DO CURATIVO) e HPM (Hospital Público Municipal), vinculadas a Se	MATHEUS COMERCIO ATACADISTA LTDA	R\$ 194.695,85	1 Ano
ARP	199/2025 - FMS	Aquisição de materiais hospitalares diversos para uso em curativos, visando atender as necessidades dos dispositivos da rede municipal de saúde, especialmente o POLO DE LESÕES CUTÂNEAS (CASA DO CURATIVO) e HPM (Hospital Público Municipal), vinculadas a Se	SAO MIGUEL ARCANJO DISTRIBUIDOR LTDA	R\$ 37.800,00	1 Ano
ARP	200/2025 - FMS	Aquisição de medicamentos para suprir a necessidade da CAF- Central de Abastecimento Farmacêutico e garantir o Ciclo da Assistência Farmacêutica aos usuários do SUS no município de Macaé, bem como para a manutenção dos serviços de saúde no âmbito da Asses	CRISTALIA PRODUTOS QUIMICOS FARMACEUTICOS LTDA	R\$ 841.576,32	1 Ano

ARP	201/2025 - FMS	Aquisição de medicamentos para suprir a necessidade da CAF- Central de Abastecimento Farmacêutico e garantir o Ciclo da Assistência Farmacêutica aos usuários do SUS no município de Macaé, bem como para a manutenção dos serviços de saúde no âmbito da Asses	MEDILAR IMPORTACAO E DISTRIBUICAO DE PRODUTOS MEDICO HOSPITALARES S/A	R\$ 127.627,50	1 Ano
ARP	202/2025 - FMS	Aquisição de medicamentos para suprir a necessidade da CAF- Central de Abastecimento Farmacêutico e garantir o Ciclo da Assistência Farmacêutica aos usuários do SUS no município de Macaé, bem como para a manutenção dos serviços de saúde no âmbito da Asses	R M DISTRIBUIDORA DE MEDICAMENTOS LTDA	R\$ 1.917.215,54	1 Ano
ARP	203/2025 - FMS	Aquisição de medicamentos para suprir a necessidade da CAF- Central de Abastecimento Farmacêutico e garantir o Ciclo da Assistência Farmacêutica aos usuários do SUS no município de Macaé, bem como para a manutenção dos serviços de saúde no âmbito da Asses	SLIM MED PRODUTOS HOSPITALARES LTDA	R\$ 1.287.097,85	1 Ano
ARP	204/2025 - FMS	Aquisição de medicamentos para suprir a necessidade da CAF- Central de Abastecimento Farmacêutico e garantir o Ciclo da Assistência Farmacêutica aos usuários do SUS no município de Macaé, bem como para a manutenção dos serviços de saúde no âmbito da Asses	F&F DISTRIBUIDORA DE MEDICAMENTOS LTDA	R\$ 42.415,68	1 Ano
ARP	205/2025 - FMS	Aquisição de medicamentos para suprir a necessidade da CAF- Central de Abastecimento Farmacêutico e garantir o Ciclo da Assistência Farmacêutica aos usuários do SUS no município de Macaé, bem como para a manutenção dos serviços de saúde no âmbito da Asses	ABC FARMACEUTICO LTDA	R\$ 104.751,00	1 Ano
ARP	206/2025 - FMS	Aquisição de medicamentos para suprir a necessidade da CAF- Central de Abastecimento Farmacêutico e garantir o Ciclo da Assistência Farmacêutica aos usuários do SUS no município de Macaé, bem como para a manutenção dos serviços de saúde no âmbito da Asses	FLUKKA FARMACIA DE MANIPULACAO LTDA	R\$ 61.650,00	1 Ano
ARP	207/2025 - FMS	Aquisição de medicamentos para suprir a necessidade da CAF- Central de Abastecimento Farmacêutico e garantir o Ciclo da Assistência Farmacêutica aos usuários do SUS no município de Macaé, bem como para a manutenção dos serviços de saúde no âmbito da Asses	CONQUISTA DISTRIBUIDORA DE MEDICAMENTOS E PRODUTOS HOSPITALARES LTDA	R\$ 991.233,48	1 Ano

ARP	208/2025 - FMS	Aquisição de materiais de consumo hospitalares do tipo sondas para aspiração traqueal, nasoesférica e nasogástrica, visando atender as necessidades de todas as Unidades de Saúde vincula a esta Secretaria Municipal de Saúde.	AVANT COMERCIO DE MATERIAL MEDICO HOSPITALAR E CLINICAS LTDA	R\$ 23.186,02	1 Ano
ARP	209/2025 - FMS	Aquisição de materiais de consumo hospitalares do tipo sondas para aspiração traqueal, nasoesférica e nasogástrica, visando atender as necessidades de todas as Unidades de Saúde vincula a esta Secretaria Municipal de Saúde.	DISTRIBUIDORA DE MEDICAMENTOS SANTE LTDA	R\$ 85.354,83	1 Ano
ARP	210/2025 - FMS	Aquisição de materiais de consumo hospitalares do tipo sondas para aspiração traqueal, nasoesférica e nasogástrica, visando atender as necessidades de todas as Unidades de Saúde vincula a esta Secretaria Municipal de Saúde.	MEDLIFE DISPOSITIVOS MEDICOS LTDA	R\$ 2.448,00	0 Ano
ARP	211/2025 - FMS	Aquisição de medicamentos para suprir a necessidade da CAF- Central de Abastecimento Farmacêutico e garantir o Ciclo da Assistência Farmacêutica aos usuários do SUS no município de Macaé, bem como para a manutenção dos serviços de saúde no âmbito da Asses	SICAFLA COMERCIO DE PRODUTOS FARMACEUTICOS LTDA	R\$ 1.542.598,57	1 Ano
ARP	212/2025 - FMS	Aquisição de medicamentos para suprir a necessidade da CAF- Central de Abastecimento Farmacêutico e garantir o Ciclo da Assistência Farmacêutica aos usuários do SUS no município de Macaé, bem como para a manutenção dos serviços de saúde no âmbito da Asses	JMX DISTRIBUIDORA DE PRODUTOS FARMACEUTICOS E HOSPITALARES LTDA	R\$ 140.353,30	1 Ano
ARP	213/2025 - FMS	Aquisição de materiais hospitalares diversos para uso em curativos, visando atender as necessidades dos dispositivos da rede municipal de saúde, especialmente o POLO DE LESÕES CUTÂNEAS (CASA DO CURATIVO) e HPM (Hospital Público Municipal), vinculadas a Se	ATLAS MEDICAL PRODUTOS HOSPITALARES LTDA	R\$ 29.166,43	1 Ano
ARP	214/2025 - FMS	Aquisição de materiais hospitalares diversos para uso em curativos, visando atender as necessidades dos dispositivos da rede municipal de saúde, especialmente o POLO DE LESÕES CUTÂNEAS (CASA DO CURATIVO) e HPM (Hospital Público Municipal), vinculadas a Se	MEDICAL LIFE COMERCIO E SERVICOS HOSPITALARES LTDA	R\$ 112.500,00	1 Ano

ARP	215/2025 - FMS	Aquisição de medicamentos para suprir a necessidade da CAF- Central de Abastecimento Farmacêutico e garantir o Ciclo da Assistência Farmacêutica aos usuários do SUS no município de Macaé, bem como para a manutenção dos serviços de saúde no âmbito da Asses	PROHOSP DISTRIBUIDORA DE MEDICAMENTOS LTDA.	R\$ 1.229.864,43	1 Ano
ARP	216/2025 - FMS	Aquisição de medicamentos para suprir a necessidade da CAF- Central de Abastecimento Farmacêutico e garantir o Ciclo da Assistência Farmacêutica aos usuários do SUS no município de Macaé, bem como para a manutenção dos serviços de saúde no âmbito da Asses	UNIQUE DISTRIBUIDORA DE MEDICAMENTOS LTDA	R\$ 1.128.222,34	1 Ano
ARP	217/2025 - FMS	Aquisição de materiais de consumo hospitalares do tipo sondas para aspiração traqueal, nasoesofágica e nasogástrica, visando atender as necessidades de todas as Unidades de Saúde vincula a esta Secretaria Municipal de Saúde.	A L COMERCIO E SERVICOS LTDA	R\$ 70.424,40	1 Ano
ARP	218/2025 - FMS	Prestação de serviço de segurança, vigilância pessoal e patrimonial desarmada, promovendo todos os meios e recursos profissionais, visando atender as necessidades da Secretaria Municipal de Saúde.	UCHOA SEGURANCA PRIVADA LTDA	##### #	1 Ano
ARP	219/2025 - FMS	Aquisição de medicamentos para suprir a necessidade da CAF- Central de Abastecimento Farmacêutico e garantir o Ciclo da Assistência Farmacêutica aos usuários do SUS no município de Macaé, bem como para a manutenção dos serviços de saúde no âmbito da Asses	VERMAT COMERCIAL LTDA	R\$ 391.751,76	1 Ano
ARP	220/2025 - FMS	Aquisição de medicamentos para suprir a necessidade da CAF- Central de Abastecimento Farmacêutico e garantir o Ciclo da Assistência Farmacêutica aos usuários do SUS no município de Macaé, bem como para a manutenção dos serviços de saúde no âmbito da Asses	R M DISTRIBUIDORA DE MEDICAMENTOS LTDA	R\$ 1.394.482,11	1 Ano
ARP	221/2025 - FMS	Aquisição de medicamentos para suprir a necessidade da CAF- Central de Abastecimento Farmacêutico e garantir o Ciclo da Assistência Farmacêutica aos usuários do SUS no município de Macaé, bem como para a manutenção dos serviços de saúde no âmbito da Asses	MEDKA DISTRIBUIDORA HOSPITALAR LTDA	R\$ 111.650,25	1 Ano
ARP	222/2025 - FMS	Aquisição de medicamentos para suprir a necessidade da	QUIRON PHARMA LTDA	R\$ 104.489,00	1 Ano

		CAF- Central de Abastecimento Farmacêutico e garantir o Ciclo da Assistência Farmacêutica aos usuários do SUS no município de Macaé, bem como para a manutenção dos serviços de saúde no âmbito da Asses			
ARP	223/2025 - FMS	Aquisição de medicamentos para suprir a necessidade da CAF- Central de Abastecimento Farmacêutico e garantir o Ciclo da Assistência Farmacêutica aos usuários do SUS no município de Macaé, bem como para a manutenção dos serviços de saúde no âmbito da Asses	LLT DISTRIBUICAO DE PRODUTOS MEDICOS LTDA	R\$ 1.682.841,37	1 Ano
ARP	224/2025 - FMS	Aquisição de medicamentos para suprir a necessidade da CAF- Central de Abastecimento Farmacêutico e garantir o Ciclo da Assistência Farmacêutica aos usuários do SUS no município de Macaé, bem como para a manutenção dos serviços de saúde no âmbito da Asses	ELITEMED DIST. LTDA	R\$ 654.315,75	1 Ano
ARP	225/2025 - FMS	Aquisição de medicamentos para suprir a necessidade da CAF- Central de Abastecimento Farmacêutico e garantir o Ciclo da Assistência Farmacêutica aos usuários do SUS no município de Macaé, bem como para a manutenção dos serviços de saúde no âmbito da Asses	J R G DISTRIBUIDORA DE MEDICAMENTOS HOSPITALARES LTDA	R\$ 43.113,93	1 Ano
ARP	226/2025 - FMS	Aquisição de medicamentos para suprir a necessidade da CAF- Central de Abastecimento Farmacêutico e garantir o Ciclo da Assistência Farmacêutica aos usuários do SUS no município de Macaé, bem como para a manutenção dos serviços de saúde no âmbito da Asses	GREEN MED DISTRIBUIDORA E IMPORTADORA DE MEDICAMENTOS E PRODUTOS PARA SAÚDE LTDA	R\$ 134.526,13	1 Ano
ARP	227/2025 - FMS	Aquisição de medicamentos para suprir a necessidade da CAF- Central de Abastecimento Farmacêutico e garantir o Ciclo da Assistência Farmacêutica aos usuários do SUS no município de Macaé, bem como para a manutenção dos serviços de saúde no âmbito da Asses	FLUKKA FARMACIA DE MANIPULACAO LTDA	R\$ 94.500,00	1 Ano
ARP	228/2025 - FMS	Aquisição de medicamentos para suprir a necessidade da CAF- Central de Abastecimento Farmacêutico e garantir o Ciclo da Assistência Farmacêutica aos usuários do SUS no município de Macaé, bem como para a manutenção dos serviços de saúde no âmbito da Asses	FARMACIA DE MANIPULACAO IDEAL FORMULAS LTDA	R\$ 9.200,25	1 Ano

ARP	229/2025 - FMS	Aquisição de medicamentos para suprir a necessidade da CAF- Central de Abastecimento Farmacêutico e garantir o Ciclo da Assistência Farmacêutica aos usuários do SUS no município de Macaé, bem como para a manutenção dos serviços de saúde no âmbito da Asses	COMERCIAL CIRURGICA RIOCLARENSE LTDA	R\$ 202.048,36	1 Ano
ARP	230/2025 - FMS	Aquisição de medicamentos para suprir a necessidade da CAF- Central de Abastecimento Farmacêutico e garantir o Ciclo da Assistência Farmacêutica aos usuários do SUS no município de Macaé, bem como para a manutenção dos serviços de saúde no âmbito da Asses	BAXTER HOSPITALAR LTDA	R\$ 1.223.182,00	1 Ano
ARP	231/2025 - FMS	Aquisição de medicamentos para suprir a necessidade da CAF- Central de Abastecimento Farmacêutico e garantir o Ciclo da Assistência Farmacêutica aos usuários do SUS no município de Macaé, bem como para a manutenção dos serviços de saúde no âmbito da Asses	ABC FARMACEUTICO LTDA	R\$ 247.307,05	1 Ano
ARP	232/2025 - FMS	Aquisição de medicamentos para suprir a necessidade da CAF- Central de Abastecimento Farmacêutico e garantir o Ciclo da Assistência Farmacêutica aos usuários do SUS no município de Macaé, bem como para a manutenção dos serviços de saúde no âmbito da Asses	FÁCIL PRODUTOS HOSPITALARES LTDA	R\$ 1.801.587,55	1 Ano
ARP	233/2025 - FMS	Aquisição de medicamentos para suprir a necessidade da CAF- Central de Abastecimento Farmacêutico e garantir o Ciclo da Assistência Farmacêutica aos usuários do SUS no município de Macaé, bem como para a manutenção dos serviços de saúde no âmbito da Asses	DISTRIBUIDORA DE MEDICAMENTOS SANTE LTDA	R\$ 355.638,20	1 Ano
ARP	234/2025 - FMS	Aquisição de medicamentos para suprir a necessidade da CAF- Central de Abastecimento Farmacêutico e garantir o Ciclo da Assistência Farmacêutica aos usuários do SUS no município de Macaé, bem como para a manutenção dos serviços de saúde no âmbito da Asses	LABORATORIO TEUTO BRASILEIRO S/A	R\$ 4.639.097,09	1 Ano
ARP	235/2025 - FMS	Aquisição de medicamentos para suprir a necessidade da CAF- Central de Abastecimento Farmacêutico e garantir o Ciclo da Assistência Farmacêutica aos usuários do SUS no município de Macaé, bem como para a manutenção dos serviços de saúde no âmbito da Asses	LAGOS VITA DISTRIBUIDORA LTDA	R\$ 401.344,87	1 Ano

ARP	236/2025 - FMS	Aquisição de medicamentos para suprir a necessidade da CAF- Central de Abastecimento Farmacêutico e garantir o Ciclo da Assistência Farmacêutica aos usuários do SUS no município de Macaé, bem como para a manutenção dos serviços de saúde no âmbito da Asses	LEOPHARM HOSP LTDA	R\$ 1.887.186,40	1 Ano
ARP	237/2025 - FMS	Aquisição de medicamentos para suprir a necessidade da CAF- Central de Abastecimento Farmacêutico e garantir o Ciclo da Assistência Farmacêutica aos usuários do SUS no município de Macaé, bem como para a manutenção dos serviços de saúde no âmbito da Asses	PHOENIX DISTRIBUIDORA E IMPORTADORA DE PRODUTOS FARMACEUTICOS E CORRELATOS LTDA	R\$ 54.954,00	1 Ano
ARP	238/2025 - FMS	Aquisição de medicamentos para suprir a necessidade da CAF- Central de Abastecimento Farmacêutico e garantir o Ciclo da Assistência Farmacêutica aos usuários do SUS no município de Macaé, bem como para a manutenção dos serviços de saúde no âmbito da Asses	SLIM MED PRODUTOS HOSPITALARES LTDA	R\$ 1.984.254,59	1 Ano
ARP	239/2025 - FMS	Aquisição de medicamentos para suprir a necessidade da CAF- Central de Abastecimento Farmacêutico e garantir o Ciclo da Assistência Farmacêutica aos usuários do SUS no município de Macaé, bem como para a manutenção dos serviços de saúde no âmbito da Asses	MEDFUTURA DISTRIBUIDORA DE MEDICAMENTOS E PRODUTOS DE SAUDE LTDA	R\$ 58.270,50	1 Ano
ARP	240/2025 - FMS	Aquisição de medicamentos para suprir a necessidade da CAF- Central de Abastecimento Farmacêutico e garantir o Ciclo da Assistência Farmacêutica aos usuários do SUS no município de Macaé, bem como para a manutenção dos serviços de saúde no âmbito da Asses	SICAFLA COMERCIO DE PRODUTOS FARMACEUTICOS LTDA	R\$ 803.066,86	1 Ano
ARP	241/2025 - FMS	Aquisição de medicamentos para suprir a necessidade da CAF- Central de Abastecimento Farmacêutico e garantir o Ciclo da Assistência Farmacêutica aos usuários do SUS no município de Macaé, bem como para a manutenção dos serviços de saúde no âmbito da Asses	CRISTALIA PRODUTOS QUIMICOS FARMACEUTICOS LTDA	R\$ 394.119,37	1 Ano
ARP	242/2025 - FMS	Aquisição de medicamentos para suprir a necessidade da CAF- Central de Abastecimento Farmacêutico e garantir o Ciclo da Assistência Farmacêutica aos usuários do SUS no município de Macaé, bem como para a manutenção dos serviços de saúde no âmbito da Asses	INOVAMED HOSPITALAR LTDA	R\$ 110.591,80	1 Ano

ARP	243/2025 - FMS	Aquisição de medicamentos para suprir a necessidade da CAF- Central de Abastecimento Farmacêutico e garantir o Ciclo da Assistência Farmacêutica aos usuários do SUS no município de Macaé, bem como para a manutenção dos serviços de saúde no âmbito da Asses	CONQUISTA DISTRIBUIDORA DE MEDICAMENTOS E PRODUTOS HOSPITALARES LTDA	R\$ 24.924,44	1 Ano
ARP	244/2025 - FMS	Aquisição de medicamentos para suprir a necessidade da CAF- Central de Abastecimento Farmacêutico e garantir o Ciclo da Assistência Farmacêutica aos usuários do SUS no município de Macaé, bem como para a manutenção dos serviços de saúde no âmbito da Asses	UNIQUE DISTRIBUIDORA DE MEDICAMENTOS LTDA	R\$ 275.452,50	1 Ano
ARP	245/2025 - FMS	Aquisição de medicamentos para suprir a necessidade da CAF- Central de Abastecimento Farmacêutico e garantir o Ciclo da Assistência Farmacêutica aos usuários do SUS no município de Macaé, bem como para a manutenção dos serviços de saúde no âmbito da Asses	DIMEVA DISTRIBUIDORA E IMPORTADORA LTDA	R\$ 74.579,50	1 Ano
ARP	246/2025 - FMS	Aquisição de medicamentos para suprir a necessidade da CAF- Central de Abastecimento Farmacêutico e garantir o Ciclo da Assistência Farmacêutica aos usuários do SUS no município de Macaé, bem como para a manutenção dos serviços de saúde no âmbito da Asses	HCMED DISTRIBUIDORA LTDA	R\$ 43.571,50	1 Ano
ARP	247/2025 - FMS	Aquisição de medicamentos para suprir a necessidade da CAF- Central de Abastecimento Farmacêutico e garantir o Ciclo da Assistência Farmacêutica aos usuários do SUS no município de Macaé, bem como para a manutenção dos serviços de saúde no âmbito da Asses	PONTUAL FARMACEUTICA NR 2006 LTDA	R\$ 204.771,64	1 Ano
ARP	248/2025 - FMS	Aquisição de medicamentos para suprir a necessidade da CAF- Central de Abastecimento Farmacêutico e garantir o Ciclo da Assistência Farmacêutica aos usuários do SUS no município de Macaé, bem como para a manutenção dos serviços de saúde no âmbito da Asses	MEDICAMENTAL HOSPITALAR LTDA	R\$ 161.920,17	1 Ano
ARP	249/2025 - FMS	Aquisição de medicamentos para suprir a necessidade da CAF- Central de Abastecimento Farmacêutico e garantir o Ciclo da Assistência Farmacêutica aos usuários do SUS no município de Macaé, bem como para a manutenção dos serviços de saúde no âmbito da Asses	G.O MEDICAL LTDA	R\$ 409.459,03	1 Ano

ARP	250/2025 - FMS	Aquisição de medicamentos para suprir a necessidade da CAF- Central de Abastecimento Farmacêutico e garantir o Ciclo da Assistência Farmacêutica aos usuários do SUS no município de Macaé, bem como para a manutenção dos serviços de saúde no âmbito da Asses	DBV COMERCIO IMPORTACAO E EXPORTACAO DO BRASIL LTDA	R\$ 3.491,31	1 Ano
ARP	251/2025 - FMS	Aquisição de medicamentos para suprir a necessidade da CAF- Central de Abastecimento Farmacêutico e garantir o Ciclo da Assistência Farmacêutica aos usuários do SUS no município de Macaé, bem como para a manutenção dos serviços de saúde no âmbito da Asses	PROHOSP DISTRIBUIDORA DE MEDICAMENTOS LTDA.	R\$ 133.394,87	1 Ano
ARP	252/2025 - FMS	Aquisição de Sistema Intrauterino - DIU para suprir a necessidade da CAF- Central de Abastecimento Farmacêutico e garantir o Ciclo da Assistência Farmacêutica aos usuários do SUS no município de Macaé, bem como para a manutenção dos serviços de saúde no âmbito	HOSPINOVA DISTRIBUIDORA DE PRODUTOS HOSPITALARES LTDA	R\$ 877.547,16	1 Ano
ARP	253/2025 - FMS	Aquisição de materiais hospitalares diversos para uso em curativos, visando atender as necessidades dos dispositivos da rede municipal de saúde, especialmente o POLO DE LESÕES CUTÂNEAS (CASA DO CURATIVO) e HPM (Hospital Público Municipal), vinculadas a Se	PRIME HEALTH COMERCIO DE MATERIAL MEDICO E HOSPITALAR LTDA	R\$ 360,00	1 Ano
ARP	254/2025 - FMS	Aquisição de medicamentos (Farmácia Ambulatorial II) para suprir a necessidade da CAF - Central de Abastecimento Farmacêutico e garantir o Ciclo da Assistência Farmacêutica aos usuários do SUS no município de Macaé, bem como para a manutenção dos serviços	MEDICINALE DISTRIBUIDORA DE MEDICAMENTOS E MATERIAIS HOSPITALARES LTDA	R\$ 27.702,69	1 Ano
ARP	255/2025 - FMS	Aquisição de medicamentos (Farmácia Ambulatorial II) para suprir a necessidade da CAF - Central de Abastecimento Farmacêutico e garantir o Ciclo da Assistência Farmacêutica aos usuários do SUS no município de Macaé, bem como para a manutenção dos serviços	COMERCIAL CIRURGICA RIOCLARENSE LTDA	R\$ 265.619,01	1 Ano
ARP	256/2025 - FMS	Aquisição de medicamentos (Farmácia Ambulatorial II) para suprir a necessidade da CAF - Central de Abastecimento Farmacêutico e garantir o Ciclo da Assistência Farmacêutica aos usuários do SUS no município de Macaé, bem como para a	CRISTALIA PRODUTOS QUIMICOS FARMACEUTICOS LTDA	R\$ 201.055,64	1 Ano

		manutenção dos serviços			
ARP	257/2025 - FMS	Aquisição de medicamentos (Farmácia Ambulatorial II) para suprir a necessidade da CAF - Central de Abastecimento Farmacêutico e garantir o Ciclo da Assistência Farmacêutica aos usuários do SUS no município de Macaé, bem como para a manutenção dos serviços	INOVAMED HOSPITALAR LTDA	R\$ 26.181,00	1 Ano
ARP	258/2025 - FMS	Aquisição de medicamentos (Farmácia Ambulatorial II) para suprir a necessidade da CAF - Central de Abastecimento Farmacêutico e garantir o Ciclo da Assistência Farmacêutica aos usuários do SUS no município de Macaé, bem como para a manutenção dos serviços	F R DISTRIBUIDORA DE MEDICAMENTOS LTDA	R\$ 5.915,00	1 Ano
ARP	259/2025 - FMS	Aquisição de medicamentos (Farmácia Ambulatorial II) para suprir a necessidade da CAF - Central de Abastecimento Farmacêutico e garantir o Ciclo da Assistência Farmacêutica aos usuários do SUS no município de Macaé, bem como para a manutenção dos serviços	DISTRIBUIDORA DE MEDICAMENTOS SANTE LTDA	R\$ 65.353,52	1 Ano
ARP	260/2025 - FMS	Aquisição de medicamentos (Farmácia Ambulatorial II) para suprir a necessidade da CAF - Central de Abastecimento Farmacêutico e garantir o Ciclo da Assistência Farmacêutica aos usuários do SUS no município de Macaé, bem como para a manutenção dos serviços	F&F DISTRIBUIDORA DE MEDICAMENTOS LTDA	R\$ 7.285,50	1 Ano
ARP	261/2025 - FMS	Aquisição de medicamentos (Farmácia Ambulatorial II) para suprir a necessidade da CAF - Central de Abastecimento Farmacêutico e garantir o Ciclo da Assistência Farmacêutica aos usuários do SUS no município de Macaé, bem como para a manutenção dos serviços	SYNTEC LOG LTDA	R\$ 127.734,00	1 Ano
ARP	262/2025 - FMS	Aquisição de medicamentos (Farmácia Ambulatorial II) para suprir a necessidade da CAF - Central de Abastecimento Farmacêutico e garantir o Ciclo da Assistência Farmacêutica aos usuários do SUS no município de Macaé, bem como para a manutenção dos serviços	LEOPHARM HOSP LTDA	R\$ 127.734,00	1 Ano
ARP	263/2025 - FMS	Aquisição de medicamentos para suprir a necessidade da CAF- Central de Abastecimento Farmacêutico e garantir o Ciclo da Assistência Farmacêutica aos usuários do SUS no município	CITOPHARMA DE MANIPULACAO MEDICAMENTOS ESPECIAIS LTDA	R\$ 12.865,96	1 Ano

		de Macaé, bem como para a manutenção dos serviços de saúde no âmbito da Asses			
ARP	264/2025 - FMS	Aquisição de medicamentos (Farmácia Ambulatorial II) para suprir a necessidade da CAF - Central de Abastecimento Farmacêutico e garantir o Ciclo da Assistência Farmacêutica aos usuários do SUS no município de Macaé, bem como para a manutenção dos serviços	SLIM MED PRODUTOS HOSPITALARES LTDA	R\$ 2.418.271,14	1 Ano
ARP	265/2025 - FMS	Aquisição de medicamentos (Farmácia Ambulatorial II) para suprir a necessidade da CAF - Central de Abastecimento Farmacêutico e garantir o Ciclo da Assistência Farmacêutica aos usuários do SUS no município de Macaé, bem como para a manutenção dos serviços	JT MEDICAMENTOS LTDA	R\$ 6.575,73	1 Ano
ARP	266/2025 - FMS	Aquisição de medicamentos (Farmácia Ambulatorial II) para suprir a necessidade da CAF - Central de Abastecimento Farmacêutico e garantir o Ciclo da Assistência Farmacêutica aos usuários do SUS no município de Macaé, bem como para a manutenção dos serviços	ABC FARMACEUTICO LTDA	R\$ 57.470,29	1 Ano
ARP	267/2025 - FMS	Aquisição de medicamentos (Farmácia Ambulatorial II) para suprir a necessidade da CAF - Central de Abastecimento Farmacêutico e garantir o Ciclo da Assistência Farmacêutica aos usuários do SUS no município de Macaé, bem como para a manutenção dos serviços	DIMEVA DISTRIBUIDORA E IMPORTADORA LTDA	R\$ 257.837,69	1 Ano
ARP	268/2025 - FMS	Aquisição de medicamentos (Farmácia Ambulatorial II) para suprir a necessidade da CAF - Central de Abastecimento Farmacêutico e garantir o Ciclo da Assistência Farmacêutica aos usuários do SUS no município de Macaé, bem como para a manutenção dos serviços	J R G DISTRIBUIDORA DE MEDICAMENTOS HOSPITALARES LTDA	R\$ 4.962,88	1 Ano
ARP	269/2025 - FMS	Aquisição de medicamentos (Farmácia Ambulatorial II) para suprir a necessidade da CAF - Central de Abastecimento Farmacêutico e garantir o Ciclo da Assistência Farmacêutica aos usuários do SUS no município de Macaé, bem como para a manutenção dos serviços	ELITEMED DIST. LTDA	R\$ 118.552,72	1 Ano
ARP	270/2025 - FMS	Aquisição de medicamentos (Farmácia Ambulatorial II) para suprir a necessidade da CAF - Central de Abastecimento Farmacêutico e garantir o Ciclo da	NUTRIMINAS COMERCIO DE NUTRICOES DIETETICAS E MATERIAIS HOSPITALARES LTDA	R\$ 35.400,00	1 Ano

		Assistência Farmacêutica aos usuários do SUS no município de Macaé, bem como para a manutenção dos serviços			
ARP	271/2025 - FMS	Aquisição de medicamentos (Farmácia Ambulatorial II) para suprir a necessidade da CAF - Central de Abastecimento Farmacêutico e garantir o Ciclo da Assistência Farmacêutica aos usuários do SUS no município de Macaé, bem como para a manutenção dos serviços	MULTIFARMA COMERCIO E REPRESENTACOES LTDA.	R\$ 16.573,56	1 Ano
ARP	272/2025 - FMS	Aquisição de medicamentos (Farmácia Ambulatorial II) para suprir a necessidade da CAF - Central de Abastecimento Farmacêutico e garantir o Ciclo da Assistência Farmacêutica aos usuários do SUS no município de Macaé, bem como para a manutenção dos serviços	BH FARMA COMERCIO LTDA	R\$ 99.562,50	1 Ano
ARP	273/2025 - FMS	Aquisição de medicamentos (Farmácia Ambulatorial II) para suprir a necessidade da CAF - Central de Abastecimento Farmacêutico e garantir o Ciclo da Assistência Farmacêutica aos usuários do SUS no município de Macaé, bem como para a manutenção dos serviços	APOTEK DISTRIBUIDORA DE MEDICAMENTOS E MATERIAIS HOSPITALARES LTDA	R\$ 118.666,00	0 Ano
ARP	274/2025 - FMS	Aquisição de medicamentos (Farmácia Ambulatorial II) para suprir a necessidade da CAF - Central de Abastecimento Farmacêutico e garantir o Ciclo da Assistência Farmacêutica aos usuários do SUS no município de Macaé, bem como para a manutenção dos serviços	DBV COMERCIO IMPORTACAO E EXPORTACAO DO BRASIL LTDA	R\$ 262.927,50	1 Ano
ARP	275/2025 - FMS	Aquisição de medicamentos (Farmácia Ambulatorial II) para suprir a necessidade da CAF - Central de Abastecimento Farmacêutico e garantir o Ciclo da Assistência Farmacêutica aos usuários do SUS no município de Macaé, bem como para a manutenção dos serviços	PHOENIX DISTRIBUIDORA E IMPORTADORA DE PRODUTOS FARMACEUTICOS E CORRELATOS LTDA	R\$ 372.240,56	1 Ano
ARP	276/2025 - FMS	Aquisição de medicamentos (Farmácia Ambulatorial II) para suprir a necessidade da CAF - Central de Abastecimento Farmacêutico e garantir o Ciclo da Assistência Farmacêutica aos usuários do SUS no município de Macaé, bem como para a manutenção dos serviços	FÁCIL PRODUTOS HOSPITALARES LTDA	R\$ 578.365,54	1 Ano
ARP	277/2025 - FMS	Aquisição de materiais de consumo hospitalares do tipo esfigmomanômetros, para uso médico, estetoscópio e peça equipamento médico –	MEDGROUP OFFSHORE DISTRIBUIDORA DE MEDICAMENTOS E PRODUTOS FARMACEUTICOS LTDA	R\$ 18.619,41	1 Ano

		válvula e braçadeira, lanterna clínica, oxímetro e termômetro, visando atender as necessidades de todas as unidades de saúde			
ARP	278/2025 - FMS	Aquisição de materiais de consumo hospitalares do tipo esfigmomanômetros, para uso médico, estetoscópio e peça equipamento médico – válvula e braçadeira, lanterna clínica, oxímetro e termômetro, visando atender as necessidades de todas as unidades de saúde	CASE FARMA DISTRIBUIDORA LTDA	R\$ 20.823,33	1 Ano
ARP	279/2025 - FMS	Aquisição de materiais de consumo hospitalares do tipo esfigmomanômetros, para uso médico, estetoscópio e peça equipamento médico – válvula e braçadeira, lanterna clínica, oxímetro e termômetro, visando atender as necessidades de todas as unidades de saúde	DELLAMED S.A.	R\$ 3.984,80	1 Ano
ARP	280/2025 - FMS	Aquisição de medicamentos (Farmácia Ambulatorial II) para suprir a necessidade da CAF - Central de Abastecimento Farmacêutico e garantir o Ciclo da Assistência Farmacêutica aos usuários do SUS no município de Macaé, bem como para a manutenção dos serviços	UNIQUE DISTRIBUIDORA DE MEDICAMENTOS LTDA	R\$ 1.216.572,91	1 Ano
ARP	281/2025 - FMS	Aquisição de medicamentos (Farmácia Ambulatorial II) para suprir a necessidade da CAF - Central de Abastecimento Farmacêutico e garantir o Ciclo da Assistência Farmacêutica aos usuários do SUS no município de Macaé, bem como para a manutenção dos serviços	PROMEFARMA MEDICAMENTOS E PRODUTOS HOSPITALARES LTDA	R\$ 4.795,22	1 Ano
ARP	282/2025 - FMS	Aquisição de medicamentos (Farmácia Ambulatorial II) para suprir a necessidade da CAF - Central de Abastecimento Farmacêutico e garantir o Ciclo da Assistência Farmacêutica aos usuários do SUS no município de Macaé, bem como para a manutenção dos serviços	PROVIDE HOSPITALAR LTDA	R\$ 116.746,97	1 Ano
ARP	283/2025 - FMS	Aquisição de medicamentos (Farmácia Ambulatorial II) para suprir a necessidade da CAF - Central de Abastecimento Farmacêutico e garantir o Ciclo da Assistência Farmacêutica aos usuários do SUS no município de Macaé, bem como para a manutenção dos serviços	PRATI, DONADUZZI & CIA LTDA	R\$ 723.449,42	1 Ano
ARP	284/2025 - FMS	Aquisição de medicamentos (Farmácia Ambulatorial II) para suprir a necessidade da CAF - Central de	DISMATH DISTRIBUIDORA DE MATERIAIS MEDICOS E HOSPITALARES LTDA	R\$ 8.510,21	1 Ano

		Abastecimento Farmacêutico e garantir o Ciclo da Assistência Farmacêutica aos usuários do SUS no município de Macaé, bem como para a manutenção dos serviços			
ARP	285/2025 - FMS	Aquisição de medicamentos (Farmácia Ambulatorial II) para suprir a necessidade da CAF - Central de Abastecimento Farmacêutico e garantir o Ciclo da Assistência Farmacêutica aos usuários do SUS no município de Macaé, bem como para a manutenção dos serviços	HOSPINOVA DISTRIBUIDORA DE PRODUTOS HOSPITALARES LTDA	R\$ 24.502,60	1 Ano
ARP	286/2025 - FMS	Aquisição de medicamentos (Farmácia Ambulatorial II) para suprir a necessidade da CAF - Central de Abastecimento Farmacêutico e garantir o Ciclo da Assistência Farmacêutica aos usuários do SUS no município de Macaé, bem como para a manutenção dos serviços	SULMEDIC COMERCIO DE MEDICAMENTOS LTDA	R\$ 328.844,80	1 Ano
ARP	287/2025 - FMS	Aquisição de medicamentos (Farmácia Ambulatorial II) para suprir a necessidade da CAF - Central de Abastecimento Farmacêutico e garantir o Ciclo da Assistência Farmacêutica aos usuários do SUS no município de Macaé, bem como para a manutenção dos serviços	MEDILAR IMPORTACAO E DISTRIBUICAO DE PRODUTOS MEDICO HOSPITALARES S/A	R\$ 782.654,36	1 Ano
ARP	288/2025 - FMS	Aquisição de medicamentos (Farmácia Ambulatorial II) para suprir a necessidade da CAF - Central de Abastecimento Farmacêutico e garantir o Ciclo da Assistência Farmacêutica aos usuários do SUS no município de Macaé, bem como para a manutenção dos serviços	BELMED DISTRIBUIDORA DE MEDICAMENTOS LTDA	R\$ 52.569,74	1 Ano
ARP	289/2025 - FMS	Aquisição de medicamentos (Farmácia Ambulatorial II) para suprir a necessidade da CAF - Central de Abastecimento Farmacêutico e garantir o Ciclo da Assistência Farmacêutica aos usuários do SUS no município de Macaé, bem como para a manutenção dos serviços	R M DISTRIBUIDORA DE MEDICAMENTOS LTDA	R\$ 1.336.361,82	1 Ano
ARP	290/2025 - FMS	Aquisição de medicamentos (Farmácia Ambulatorial II) para suprir a necessidade da CAF - Central de Abastecimento Farmacêutico e garantir o Ciclo da Assistência Farmacêutica aos usuários do SUS no município de Macaé, bem como para a manutenção dos serviços	HCMED DISTRIBUIDORA LTDA	R\$ 40.670,00	1 Ano
ARP	291/2025 - FMS	Aquisição de medicamentos (Farmácia Ambulatorial II) para suprir a necessidade da	DROGAFONTE LTDA	R\$ 476.131,16	1 Ano

		CAF - Central de Abastecimento Farmacêutico e garantir o Ciclo da Assistência Farmacêutica aos usuários do SUS no município de Macaé, bem como para a manutenção dos serviços			
ARP	292/2025 - FMS	Aquisição de medicamentos (Farmácia Ambulatorial II) para suprir a necessidade da CAF - Central de Abastecimento Farmacêutico e garantir o Ciclo da Assistência Farmacêutica aos usuários do SUS no município de Macaé, bem como para a manutenção dos serviços	LAGOS VITA DISTRIBUIDORA LTDA	R\$ 151.803,20	1 Ano
ARP	293/2025 - FMS	Aquisição de medicamentos (Farmácia Ambulatorial II) para suprir a necessidade da CAF - Central de Abastecimento Farmacêutico e garantir o Ciclo da Assistência Farmacêutica aos usuários do SUS no município de Macaé, bem como para a manutenção dos serviços	DIFAPI COMERCIO E SERVICOS LTDA	R\$ 4.648,50	1 Ano
ARP	294/2025 - FMS	Aquisição de medicamentos para suprir a necessidade da CAF- Central de Abastecimento Farmacêutico e garantir o Ciclo da Assistência Farmacêutica aos usuários do SUS no município de Macaé, bem como para a manutenção dos serviços de saúde no âmbito da Asses	INOVAMED HOSPITALAR LTDA	R\$ 48.156,75	1 Ano
ARP	295/2025 - FMS	Aquisição de medicamentos para suprir a necessidade da CAF- Central de Abastecimento Farmacêutico e garantir o Ciclo da Assistência Farmacêutica aos usuários do SUS no município de Macaé, bem como para a manutenção dos serviços de saúde no âmbito da Asses	GREEN MED DISTRIBUIDORA E IMPORTADORA DE MEDICAMENTOS E PRODUTOS PARA SAÚDE LTDA	R\$ 24.799,57	1 Ano
ARP	296/2025 - FMS	Aquisição de medicamentos para suprir a necessidade da CAF- Central de Abastecimento Farmacêutico e garantir o Ciclo da Assistência Farmacêutica aos usuários do SUS no município de Macaé, bem como para a manutenção dos serviços de saúde no âmbito da Asses	MEDFUTURA DISTRIBUIDORA DE MEDICAMENTOS E PRODUTOS DE SAUDE LTDA	R\$ 327.917,25	1 Ano
ARP	297/2025 - FMS	Aquisição de medicamentos para suprir a necessidade da CAF- Central de Abastecimento Farmacêutico e garantir o Ciclo da Assistência Farmacêutica aos usuários do SUS no município de Macaé, bem como para a manutenção dos serviços de saúde no âmbito da Asses	MEDICINALE DISTRIBUIDORA DE MEDICAMENTOS E MATERIAIS HOSPITALARES LTDA	R\$ 5.038,50	1 Ano
ARP	298/2025 - FMS	Aquisição de medicamentos para suprir a necessidade da	FÁCIL PRODUTOS HOSPITALARES LTDA	R\$ 802.685,51	1 Ano

		CAF- Central de Abastecimento Farmacêutico e garantir o Ciclo da Assistência Farmacêutica aos usuários do SUS no município de Macaé, bem como para a manutenção dos serviços de saúde no âmbito da Asses			
ARP	299/2025 - FMS	Aquisição de medicamentos para suprir a necessidade da CAF- Central de Abastecimento Farmacêutico e garantir o Ciclo da Assistência Farmacêutica aos usuários do SUS no município de Macaé, bem como para a manutenção dos serviços de saúde no âmbito da Asses	CRISTALIA PRODUTOS QUIMICOS FARMACEUTICOS LTDA	R\$ 197.776,76	1 Ano
ARP	300/2025 - FMS	Aquisição de medicamentos para suprir a necessidade da CAF- Central de Abastecimento Farmacêutico e garantir o Ciclo da Assistência Farmacêutica aos usuários do SUS no município de Macaé, bem como para a manutenção dos serviços de saúde no âmbito da Asses	UNIQUE DISTRIBUIDORA DE MEDICAMENTOS LTDA	R\$ 993.095,25	1 Ano
ARP	301/2025 - FMS	Aquisição de medicamentos para suprir a necessidade da CAF- Central de Abastecimento Farmacêutico e garantir o Ciclo da Assistência Farmacêutica aos usuários do SUS no município de Macaé, bem como para a manutenção dos serviços de saúde no âmbito da Asses	LEOPHARM HOSP LTDA	R\$ 435.169,66	1 Ano
ARP	302/2025 - FMS	Aquisição de medicamentos para suprir a necessidade da CAF- Central de Abastecimento Farmacêutico e garantir o Ciclo da Assistência Farmacêutica aos usuários do SUS no município de Macaé, bem como para a manutenção dos serviços de saúde no âmbito da Asses	L FERREIRA DA COSTA DISTRIBUIDORA DE MEDICAMENTOS	R\$ 211.162,81	1 Ano
ARP	303/2025 - FMS	Aquisição de medicamentos para suprir a necessidade da CAF- Central de Abastecimento Farmacêutico e garantir o Ciclo da Assistência Farmacêutica aos usuários do SUS no município de Macaé, bem como para a manutenção dos serviços de saúde no âmbito da Asses	COMERCIAL CIRURGICA RIOCLARENSE LTDA	R\$ 211.162,81	1 Ano
ARP	304/2025 - FMS	Aquisição de medicamentos para suprir a necessidade da CAF- Central de Abastecimento Farmacêutico e garantir o Ciclo da Assistência Farmacêutica aos usuários do SUS no município de Macaé, bem como para a manutenção dos serviços de saúde no âmbito da Asses	DBV COMERCIO IMPORTACAO E EXPORTACAO DO BRASIL LTDA	R\$ 352.487,77	1 Ano

ARP	305/2025 - FMS	Aquisição de medicamentos para suprir a necessidade da CAF- Central de Abastecimento Farmacêutico e garantir o Ciclo da Assistência Farmacêutica aos usuários do SUS no município de Macaé, bem como para a manutenção dos serviços de saúde no âmbito da Asses	FLUXO DISTRIBUIDORA DE MEDICAMENTOS E MATERIAIS HOSPITALARES LTDA	R\$ 43.837,50	1 Ano
ARP	306/2025 - FMS	Aquisição de medicamentos para suprir a necessidade da CAF- Central de Abastecimento Farmacêutico e garantir o Ciclo da Assistência Farmacêutica aos usuários do SUS no município de Macaé, bem como para a manutenção dos serviços de saúde no âmbito da Asses	J R G DISTRIBUIDORA DE MEDICAMENTOS HOSPITALARES LTDA	R\$ 452.610,61	1 Ano
ARP	307/2025 - FMS	Aquisição de medicamentos para suprir a necessidade da CAF- Central de Abastecimento Farmacêutico e garantir o Ciclo da Assistência Farmacêutica aos usuários do SUS no município de Macaé, bem como para a manutenção dos serviços de saúde no âmbito da Asses	LAGOS VITA DISTRIBUIDORA LTDA	R\$ 396.550,11	1 Ano
ARP	308/2025 - FMS	Aquisição de medicamentos para suprir a necessidade da CAF- Central de Abastecimento Farmacêutico e garantir o Ciclo da Assistência Farmacêutica aos usuários do SUS no município de Macaé, bem como para a manutenção dos serviços de saúde no âmbito da Asses	EREMED DISTRIBUIDORA DE MEDICAMENTOS LTDA	R\$ 91.972,50	1 Ano
ARP	309/2025 - FMS	Aquisição de medicamentos para suprir a necessidade da CAF- Central de Abastecimento Farmacêutico e garantir o Ciclo da Assistência Farmacêutica aos usuários do SUS no município de Macaé, bem como para a manutenção dos serviços de saúde no âmbito da Asses	CONQUISTA DISTRIBUIDORA DE MEDICAMENTOS E PRODUTOS HOSPITALARES LTDA	R\$ 13.702,50	1 Ano
ARP	310/2025 - FMS	Aquisição de medicamentos para suprir a necessidade da CAF- Central de Abastecimento Farmacêutico e garantir o Ciclo da Assistência Farmacêutica aos usuários do SUS no município de Macaé, bem como para a manutenção dos serviços de saúde no âmbito da Asses	ELITEMED DIST. LTDA	R\$ 276.497,69	1 Ano
ARP	311/2025 - FMS	Aquisição de medicamentos para suprir a necessidade da CAF- Central de Abastecimento Farmacêutico e garantir o Ciclo da Assistência Farmacêutica aos usuários do SUS no município de Macaé, bem como para a manutenção dos serviços de saúde no âmbito da Asses	PRATI, DONADUZZI & CIA LTDA	R\$ 1.171.676,85	1 Ano

ARP	312/2025 - FMS	Aquisição de medicamentos para suprir a necessidade da CAF- Central de Abastecimento Farmacêutico e garantir o Ciclo da Assistência Farmacêutica aos usuários do SUS no município de Macaé, bem como para a manutenção dos serviços de saúde no âmbito da Asses	DIMASTER - COMERCIO DE PRODUTOS HOSPITALARES LTDA.	R\$ 90.645,00	1 Ano
ARP	313/2025 - FMS	Aquisição de medicamentos para suprir a necessidade da CAF- Central de Abastecimento Farmacêutico e garantir o Ciclo da Assistência Farmacêutica aos usuários do SUS no município de Macaé, bem como para a manutenção dos serviços de saúde no âmbito da Asses	PROMEFARMA MEDICAMENTOS E PRODUTOS HOSPITALARES LTDA	R\$ 31.791,75	1 Ano
ARP	314/2025 - FMS	Aquisição de medicamentos para suprir a necessidade da CAF- Central de Abastecimento Farmacêutico e garantir o Ciclo da Assistência Farmacêutica aos usuários do SUS no município de Macaé, bem como para a manutenção dos serviços de saúde no âmbito da Asses	ABC FARMACEUTICO LTDA	R\$ 18.041,25	1 Ano
ARP	315/2025 - FMS	Aquisição de medicamentos para suprir a necessidade da CAF- Central de Abastecimento Farmacêutico e garantir o Ciclo da Assistência Farmacêutica aos usuários do SUS no município de Macaé, bem como para a manutenção dos serviços de saúde no âmbito da Asses	ACACIA COMERCIO DE MEDICAMENTOS LTDA	R\$ 93.130,16	1 Ano
ARP	316/2025 - FMS	Aquisição de medicamentos para suprir a necessidade da CAF- Central de Abastecimento Farmacêutico e garantir o Ciclo da Assistência Farmacêutica aos usuários do SUS no município de Macaé, bem como para a manutenção dos serviços de saúde no âmbito da Asses	KALK DISTRIBUICAO DE MEDICAMENTOS E PRODUTOS HOSPITALARES LTDA	R\$ 238.959,50	1 Ano
ARP	317/2025 - FMS	Aquisição de medicamentos para suprir a necessidade da CAF- Central de Abastecimento Farmacêutico e garantir o Ciclo da Assistência Farmacêutica aos usuários do SUS no município de Macaé, bem como para a manutenção dos serviços de saúde no âmbito da Asses	MULTIFARMA COMERCIO E REPRESENTACOES LTDA.	R\$ 67.667,00	1 Ano
ARP	318/2025 - FMS	Aquisição de medicamentos para suprir a necessidade da CAF- Central de Abastecimento Farmacêutico e garantir o Ciclo da Assistência Farmacêutica aos usuários do SUS no município de Macaé, bem como para a manutenção dos serviços de saúde no âmbito da Asses	DROGAFONTE LTDA	R\$ 190.322,37	1 Ano

ARP	319/2025 - FMS	Aquisição de medicamentos para suprir a necessidade da CAF- Central de Abastecimento Farmacêutico e garantir o Ciclo da Assistência Farmacêutica aos usuários do SUS no município de Macaé, bem como para a manutenção dos serviços de saúde no âmbito da Asses	HOSPINOVA DISTRIBUIDORA DE PRODUTOS HOSPITALARES LTDA	R\$ 54.105,75	1 Ano
ARP	320/2025 - FMS	Aquisição de medicamentos para suprir a necessidade da CAF- Central de Abastecimento Farmacêutico e garantir o Ciclo da Assistência Farmacêutica aos usuários do SUS no município de Macaé, bem como para a manutenção dos serviços de saúde no âmbito da Asses	MEDITON FARMACÊUTICA LTDA	R\$ 34.584,00	1 Ano
ARP	321/2025 - FMS	Aquisição de medicamentos para suprir a necessidade da CAF- Central de Abastecimento Farmacêutico e garantir o Ciclo da Assistência Farmacêutica aos usuários do SUS no município de Macaé, bem como para a manutenção dos serviços de saúde no âmbito da Asses	R M DISTRIBUIDORA DE MEDICAMENTOS LTDA	R\$ 1.843.231,39	1 Ano
ARP	322/2025 - FMS	Aquisição de medicamentos para suprir a necessidade da CAF- Central de Abastecimento Farmacêutico e garantir o Ciclo da Assistência Farmacêutica aos usuários do SUS no município de Macaé, bem como para a manutenção dos serviços de saúde no âmbito da Asses	DIMEVA DISTRIBUIDORA E IMPORTADORA LTDA	R\$ 38.295,00	1 Ano
ARP	323/2025 - FMS	Aquisição de materiais de consumo hospitalares do tipo cateter epicutaneo cava (picc), eletrodo, extensor de nutrição enteral, dosador oral e cateter periférico intravenoso, visando atender as necessidades dos setores STI NEONATAL E PEDIÁTRICO, vinculados	LABORATORIOS B BRAUN SA	R\$ 63.273,70	1 Ano
ARP	324/2025 - FMS	Aquisição de materiais de consumo hospitalares do tipo cateter epicutaneo cava (picc), eletrodo, extensor de nutrição enteral, dosador oral e cateter periférico intravenoso, visando atender as necessidades dos setores STI NEONATAL E PEDIÁTRICO, vinculados	NET MEDICAL COMERCIO DE CORRELATOS MEDICOS E HOSPITALARES LTDA	R\$ 6.420,00	1 Ano
ARP	325/2025 - FMS	Aquisição de materiais de consumo hospitalares do tipo cateter epicutaneo cava (picc), eletrodo, extensor de nutrição enteral, dosador oral e cateter periférico intravenoso, visando atender as necessidades dos setores STI NEONATAL E PEDIÁTRICO, vinculados	JF COMERCIO DE MATERIAL MEDICAMENTOS HOSPITALES LTDA	R\$ 63.273,70	1 Ano

ARP	326/2025 - FMS	Aquisição de materiais de consumo hospitalares do tipo cateter epicutaneo cava (picc), eletrodo, extensor de nutrição enteral, dosador oral e cateter periférico intravenoso, visando atender as necessidades dos setores STI NEONATAL E PEDIÁTRICO, vinculados	SOARES & MARINS.PAES LTDA	R\$ 14.450,00	1 Ano
ARP	327/2025 - FMS	Aquisição de materiais de consumo hospitalares do tipo cateter epicutaneo cava (picc), eletrodo, extensor de nutrição enteral, dosador oral e cateter periférico intravenoso, visando atender as necessidades dos setores STI NEONATAL E PEDIÁTRICO, vinculados	SUPER CENTER CAMPOS DE PRODUTOS MEDICOS E DE TECNOLOGIA LTDA	R\$ 211.350,00	1 Ano
ARP	328/2025 - FMS	Aquisição de materiais de consumo hospitalares do tipo cateter epicutaneo cava (picc), eletrodo, extensor de nutrição enteral, dosador oral e cateter periférico intravenoso, visando atender as necessidades dos setores STI NEONATAL E PEDIÁTRICO, vinculados	CEI COMERCIO EXPORTACAO E IMP DE MAT MEDICOS LTDA	R\$ 350.129,60	1 Ano
ARP	329/2025 - FMS	Aquisição de medicamento semaglutida (Wegovy) para suprir a necessidade da CAF - Central de Abastecimento Farmacêutico e garantir o Ciclo da Assistência Farmacêutica aos usuários do SUS no município de Macaé, bem como para a manutenção dos serviços de sa	NOVO NORDISK FARMACEUTICA DO BRASIL LTDA	R\$ 6.756.181,65	1 Ano
5º Termo Aditivo	190/2021 - FMS	Prestação de serviços de Nefrologia - hemodiálise, hemodiálise intermitente em ambiente hospitalar das Unidades da Secretaria Municipal Adjunta da Alta e Média Complexidade.	DIMPI GESTÃO EM SAÚDE LTDA	R\$ 3.578.900,00	12 Mês
4º Termo Aditivo	192/2021 - FMS	4º termo aditivo para prorrogação de prazo com aplicação de reajuste	SERV IMAGEM SERVICOS E COMERCIO LTDA	R\$ 165.339,12	12 Mês
3º Termo Aditivo	112/2022 - FMS	formalização do 3º Termo Aditivo ao Contrato Administrativo nº 112/2022	INSET ÔMEGA DEDETIZAÇÃO LTDA-ME	R\$ 119.283,19	12 Mês
4º Termo Aditivo	141/2023 - FMS	Prorrogação de prazo inicialmente contratado sem solicitação de reajuste	AJB TECNOLOGIA COMERCIO E SERVICOS LTDA	R\$ 343.200,00	12 Mês
2º Termo Aditivo	202/2023 - FMS	Pedido 021 da ARP 032/2025, para atender à paciente Isabella Dias Castro, transformado em 2º T.A. Ao Contrato 202/2023-FMs, para prorrogação de prazo com redução de valores	MED SAÚDE SERVIÇOS DE INTERNAÇÕES DOMICILIARES LTDA	R\$ 344.925,00	365 Dia
2º Termo Aditivo	210/2023 - FMS	Pedido 018 da ARP 032/2025-FMS, para atender à paciente Ana Julia Souza de Oliveira	MED SAÚDE SERVIÇOS DE INTERNAÇÕES DOMICILIARES LTDA	R\$ 282.510,00	365 Dia

		Pantaleão, transformado em 2º Termo Aditivo ao CTR 210/2023, para prorrogação de prazo com redução da diária praticada.			
2º Termo Aditivo	214/2023 - FMS	2º Termo Aditivo ao Contrato 214/2023 - FMS	MED SAÚDE SERVIÇOS DE INTERNAÇÕES DOMICILIARES LTDA	R\$ 344.925,00	365 Dia
3º Termo Aditivo	233/2023 - FMS	TERMO ADITIVO DE PRAZO E SUBST. DE PACIENTE-CTR 233/23-SUBST. PAC. DAIR POR DANILO-NSD 041/25-VENCE 30/10	MED SAÚDE SERVIÇOS DE INTERNAÇÕES DOMICILIARES LTDA	R\$ 344.925,00	365 Dia
2º Termo Aditivo	252/2023 - FMS	2º Termo Aditivo para prorrogação do Contrato 252/2023-FMS	MED SAÚDE SERVIÇOS DE INTERNAÇÕES DOMICILIARES LTDA	R\$ 344.925,00	365 Dia
4º Termo Aditivo	254/2023 - FMS	4º Termo Aditivo para prorrogação do prazo de vigência do Contrato nº 254/2023 – FMS	MED SAÚDE SERVIÇOS DE INTERNAÇÕES DOMICILIARES LTDA	R\$ 344.925,00	365 Dia
2º Termo Aditivo	255/2023 - FMS	2º TERMO ADITIVO DE PRAZO PARA O CTR 255/2023 - PACIENTE HOME CARE IZANA	MED SAÚDE SERVIÇOS DE INTERNAÇÕES DOMICILIARES LTDA	R\$ 344.925,00	365 Dia
2º Termo Aditivo	258/2023 - FMS	PRESTAÇÃO DE SERVIÇO DO TIPO "HOME CARE" - 2º TERMO ADITIVO AO CONTRATO Nº 258/2023-FMS	MED SAÚDE SERVIÇOS DE INTERNAÇÕES DOMICILIARES LTDA	R\$ 282.510,00	365 Dia
2º Termo Aditivo	265/2023 - FMS	2º termo aditivo para prorrogação de prazo do contrato 265/2023	PRS ANDRADE LABORATORIO CLINICO LTDA	R\$ 40.835,00	12 Mês
1º Termo Aditivo	275/2024 - FMS	1º Termo Aditivo para prorrogação de prazo do Contrato 275/2024-FMS, sem aplicação de reajuste.	WHITE MARTINS GASES INDUSTRIAIS LTDA	R\$ 3.270.536,80	1 Ano
2º Termo Aditivo	276/2024 - FMS	2º termo aditivo para prorrogação de prazo com manutenção de acréscimo do contrato 276/2024	WHITE MARTINS GASES INDUSTRIAIS LTDA	R\$ 983.928,25	1 Ano
1º Termo Aditivo	281/2024 - FMS	1º Termo aditivo para prorrogação do contrato nº 281/2024-FMS	PREVELAR SOLUCOES EM ENGENHARIA LTDA	R\$ 47.988,00	12 Mês
1º Termo Aditivo	282/2024 - FMS	CONTRATAÇÃO DE EMPRESA ESPECIALIZADA PARA FORNECIMENTO DE MATERIAIS ESPECÍFICOS PARA USO EM PROCEDIMENTOS CIRÚRGICOS DE LITÍASE RENAL POR LASER DE HOLMIUM DE ALTA POTÊNCIA COM INSTRUMENTAIS E LOCAÇÃO DE GERADOR DE LASER DE HOLMIUM VISANDO ATENDER AS NECES	ARTE IMPLANTES MATERIAIS CIRÚRGICOS LTDA	R\$ 233.625,00	1 Ano
1º Termo Aditivo	286/2024 - FMS	1º Termo Aditivo para acréscimo de valor ao Contrato nº 286/2024, para aporte municipal	PRS ANDRADE LABORATORIO CLINICO LTDA	R\$ 665.560,17	5 Dia
2º Termo Aditivo	286/2024 - FMS	2º Termo Aditivo de Prorrogação pelo prazo de 01 (um) ano, de 09/11/2025 a 08/11/2026, referente ao Contrato nº 286/2024 – FMS visando a continuidade da prestação de serviços para	PRS ANDRADE LABORATORIO CLINICO LTDA	R\$ 3.988.350,45	1 Ano

		atender as necessidades da Secretaria Municipal De Saúde - SEMUSA			
1º Termo Aditivo	287/2024 - FMS	1º Termo Aditivo para acréscimo de valor ao contrato 287/2024, referente ao aporte municipal	LABORATORIO DE ANALISES CLINICAS PIONNER LTDA	R\$ 633.975,00	1 Ano
2º Termo Aditivo	287/2024 - FMS	Prorrogação de prazo por 1 ano (19/11/2025 a 18/11/2026) com manutenção de acréscimo referente à Resolução SMS 001/2024.	LABORATORIO DE ANALISES CLINICAS PIONNER LTDA	R\$ 3.798.068,37	1 Ano
1º Termo Aditivo	289/2024 - FMS	1º Termo Aditivo para acréscimo de valor ao contrato 289/2024-FMS, para aporte municipal	HEMOCLIN CLINICA HEMATOLOGICA LTDA	R\$ 1.060.988,98	1 Ano
2º Termo Aditivo	289/2024 - FMS	Renovação do Contrato n.º 289/2024 para a prestação de serviços ambulatoriais, em conformidade com as condições estabelecidas no Termo de Referência do Processo n.º 404524/2024, bem como na proposta apresentada pela empresa credenciada, os quais passam a	HEMOCLIN CLINICA HEMATOLOGICA LTDA	R\$ 4.367.689,37	1 Ano
2º Termo Aditivo	290/2024 - FMS	2º termo aditivo para prorrogação de prazo com manutenção de repasse ao contrato n.º 290/2024	L. A. DIAGNOSTICOS SERVICOS MEDICOS LTDA	R\$ 3.903.408,00	1 Ano
1º Termo Aditivo	291/2024 - FMS	CONTRATAÇÃO DE EMPRESA ESPECIALIZADA PARA FORNECIMENTO DE REAGENTES PARA HEMATOLOGIA, COM FORNECIMENTO DOS EQUIPAMENTOS EM REGIME DE COMODATO E COM A MANUTENÇÃO SOB A RESPONSABILIDADE DA CONTRATADA, VISANDO ATENDER AS NECESSIDADES DA COORDENADORIA DE LABO	ENZIPHARMA PRODUTOS MEDICOS E LABORATORIAIS LTDA	R\$ 149.960,00	27 Dia
2º Termo Aditivo	291/2024 - FMS	Formalização 2º Termo Aditivo para prorrogação de prazo referente ao Contrato n.º 291/2024-FMS	ENZIPHARMA PRODUTOS MEDICOS E LABORATORIAIS LTDA	R\$ 749.800,00	1 Ano
4º Termo Aditivo	293/2024 - FMS	4º termo aditivo ao contrato 293/2024, para repasse de recurso financeiro decorrente do programa de redução de filas 2025	IRMANDADE DE SAO JOAO BATISTA DE MACAE	R\$ 1.538.627,08	N/A
5º Termo Aditivo	293/2024 - FMS	Formalização do Termo Aditivo do Contrato 293/2024-FMS da empresa supracitada para atender as necessidades da SECRETARIA MUNICIPAL DE SAÚDE-SEMUSA. A presente solicitação é justificada pela transferência de recursos provenientes da PORTARIA GM/MS Nº 6.464	IRMANDADE DE SAO JOAO BATISTA DE MACAE	R\$ 458.845,93	1 Dia

6º Termo Aditivo	293/2024 - FMS	4º Termo aditivo para acréscimo de 25% ao contrato 293/2025-FMS	IRMANDADE DE SAO JOAO BATISTA DE MACAE	R\$ 4.681.418,78	N/A
7º Termo Aditivo	293/2024 - FMS	Renovação de contrato e dos aditivos da empresa para prestação de serviços hospitalares, consoante condições estabelecidas no Termo de Referência do PROCESSO N.º 403123/2023, e na proposta do CREDENCIADO, que são parte integrante do presente Termo, indepe	IRMANDADE DE SAO JOAO BATISTA DE MACAE	R\$ 41.697.199,58	1 Ano
1º Termo Aditivo	294/2024 - FMS	1º Termo Aditivo para prorrogação de prazo do Contrato 294/2024-FMS, com solicitação de reajuste.	PHILIPS MEDICAL SYSTEMS LTDA	R\$ 67.746,08	1 Ano
1º Termo Aditivo	295/2024 - FMS	Aquisição de reagentes para bioquímica clínica e reagentes de coagulação, com fornecimento dos equipamentos em regime de "comodato" e com a manutenção sob a responsabilidade da contratada, visando atender as necessidades da Coordenadoria de Laboratórios d	LABINBRAZ COMERCIAL LTDA	R\$ 4.553.502,27	1 Ano
1º Termo Aditivo	296/2024 - FMS	Aquisição de insumos (microcurveta e kit de solução de controle) com cessão do equipamento HEMOGLOBINOMETRO em regime de "Comodato", visando atender as necessidades do Serviço Municipal de Hemoterapia de Macaé - SMHM, todas vinculadas as Secretaria Municipi	CPDA COMERCIO DE PRODUTOS MEDICOS LTDA	R\$ 41.205,24	1 Ano
1º Termo Aditivo	297/2024 - FMS	Necessidade de prorrogação de prazo inicialmente contratado	MARTELL COMERCIO DE PRODUTOS HOSPITALARES LTDA	R\$ 290.731,92	1 Ano
2º Termo Aditivo	298/2024 - FMS	2º Termo Aditivo ao Contrato 298/2024-FMS, para repasse de recurso financeiro, decorrente da RESOLUÇÃO SES nº 3282 de 25 de março de 2024 que institui o cofinanciamento para procedimento de Terapia Renal Substitutiva e Confecção de Fístula Arteriovenosa a	DAVITA SERVICOS DE NEFROLOGIA E CUIDADOS RENAI LTDA	R\$ 984.000,00	N/A
3º Termo Aditivo	298/2024 - FMS	3º Termo Aditivo ao Contrato 298/2024 - FMS do chamamento público para o Credenciamento, pela Secretaria Municipal de Saúde, de pessoas jurídicas que tenham capacidade técnica e operacional suficiente para prestação de serviços de atendimento em caráter c	DAVITA SERVICOS DE NEFROLOGIA E CUIDADOS RENAI LTDA	R\$ 984.000,00	N/A

4º Termo Aditivo	298/2024 - FMS	chamamento público para o Credenciamento, pela Secretaria Municipal de Saúde, de pessoas jurídicas que tenham capacidade técnica e operacional suficiente para prestação de serviços de atendimento em caráter complementar aos usuários do SUS - Sistema Único	DAVITA SERVICOS DE NEFROLOGIA E CUIDADOS RENAI LTDA	R\$ 901.486,94	N/A
5º Termo Aditivo	298/2024 - FMS	Formalização do Termo Aditivo ao Contrato nº 298/2024-FMS -Renovação de contrato da empresa para prestação de serviços de terapia renal substitua em ambiente ambulatorial, consoante condições estabelecidas no Termo de Referência do PROCESSO N.º 404035/20	DAVITA SERVICOS DE NEFROLOGIA E CUIDADOS RENAI LTDA	R\$ 5.251.560,81	1 Ano
1º Termo de Apostilamento	contrato nº 002/2023 - FMS	Aplicação de Reajuste ao 1º Termo Aditivo do CTR 002/2023-FMS	VIVVER SISTEMAS LTDA.	R\$ 231.007,16	1 Ano
1º Termo de Apostilamento	contrato nº 017/2025 - FMS	1º termo de Apostilamento ao contrato 017/2025, para substituição do paciente Iorran Carlos por Jefte	MED SAÚDE SERVIÇOS DE INTERNAÇÕES DOMICILIARES LTDA	R\$ -	N/A
2º Termo de Apostilamento	contrato nº 112/2022 - FMS	Termo de apostilamento para concessão de reajuste referente ao 2º termo aditivo ao contrato 112/2022	INSET ÔMEGA DEDETIZAÇÃO LTDA-ME	R\$ 7.952,21	365 Dia
2º Termo de Apostilamento	contrato nº 161/2023 - FMS	1º Termo de Apostilamento ao Contrato 161/2023, para concessão de reajuste referente ao 1º Termo Aditivo	DADY ILHA SOLUÇÕES INTEGRADAS EIRELI	R\$ -	365 Dia
1º Termo de Apostilamento	contrato nº 296/2024 - FMS	Solicitação de aplicação de Reajuste Anual ao Contrato 296/2024-FMS	CPDA COMERCIO DE PRODUTOS MEDICOS LTDA	R\$ 1.729,44	128 Dia
1º Termo de Apostilamento	contrato nº 297/2024 - FMS	Solicitação de Reajuste Contrato 297/2024	MARTELL COMERCIO DE PRODUTOS HOSPITALARES LTDA	R\$ 15.472,58	1 Ano
1º Termo de Apostilamento	ARP nº 151/2025 - FMS	Correção de erro material no valor total dos itens 35, 38, 39, 41, 46, 49, 20, 51, 55, 56 e 64	I. O. COSTA COMERCIO DE EQUIPAMENTOS EM GERAL LTDA	R\$ -	N/A

Fonte: Coordenação do serviço

LOCAÇÕES IMOBILIÁRIAS

QUADRO 143: DEMONSTRATIVO DE CONTRATAÇÕES DE LOCAÇÕES IMOBILIÁRIAS



SITUAÇÃO	SET	OUT	NOV	DEZ	TOTAL
CONTRATOS	-	-	-	-	-
TERMOS ADITIVOS	-	02	-	02	04
APOSTILAMENTOS	-	-	-	-	-

Fonte: Coordenação do serviço

• **DETALHAMENTO:**

QUADRO 144: DEMONSTRATIVO DETALHADO DE CONTRATAÇÕES DE LOCAÇÕES IMOBILIÁRIAS

TIPO	Nº	OBJETO/ FINALIDADE	CREDOR	VALOR R\$ MÊS	VALOR R\$	VIGÊNCIA
1º TERMO ADITIVO	013/2023	ESF-BARRA	AGOSTINHO ESTEVES RODRIGUES	R\$ 13.195,49	R\$ 158.345,88	02/10/2025 - 01/10/2027
1º TERMO ADITIVO	014/2023	CEVAS	RANULPHO MOTHE FILHO	R\$ 11.131,96	R\$ 133.583,52	02/10/2025-01/10/2027
1º TERMO ADITIVO	015/2023	PAISI – CAPI – CLÍNICA DO IDOSO	G. COSTA LTDA	R\$ 38.073,93	R\$ 456.887,16	22/12/2025-21/12/2027
1º TERMO ADITIVO	016/2023	PROGRAMA DE PNEUMOLOGIA SANITÁRIA DERMATOLOGIA SANITÁRIA	AFIFE SELEM DA FONSECA	R\$ 14.482,82	R\$ 173.793,84	28/12/2025-27/12/2027

Fonte: Coordenação do serviço

CONVÊNIOS

QUADRO 145: DEMONSTRATIVO DE CONVÊNIOS



SITUAÇÃO	SET	OUT	NOV	DEZ	TOTAL
Convênio 39/2022 - Ministério da Saúde (Cessão de servidores) - OBS: Não envolve repasses financeiros.	-	-	-	-	-

Fonte: Coordenação do serviço

ALMOXARIFADO

QUADRO 146: MOVIMENTAÇÃO DE ESTOQUE



SITUAÇÃO	SET	OUT	NOV	DEZ	TOTAL
SALDO MÊS ANTERIOR	R\$ 22.320.825,29	R\$ 22.936.528,09	R\$ 22.678.904,71	R\$ 23.047.046,96	
ENTRADAS: COMPRAS E DOAÇÕES	R\$ 3.661.998,29	R\$ 2.832.384,71	R\$ 3.096.312,86	R\$ 1.878.109,33	R\$ 11.468.805,19
SAÍDAS: REQUISIÇÕES E BAIXAS	R\$ 3.046.295,49	R\$ 3.090.008,09	R\$ 2.728.170,61	R\$ 2.405.043,07	R\$ 11.269.517,26
VALOR EM ESTOQUE	R\$ 22.936.528,09	R\$ 22.678.904,71	R\$ 23.047.046,96	R\$ 22.520.113,22	

Fonte: Coordenação do serviço

FIGURA 61: VALOR EM ESTOQUE

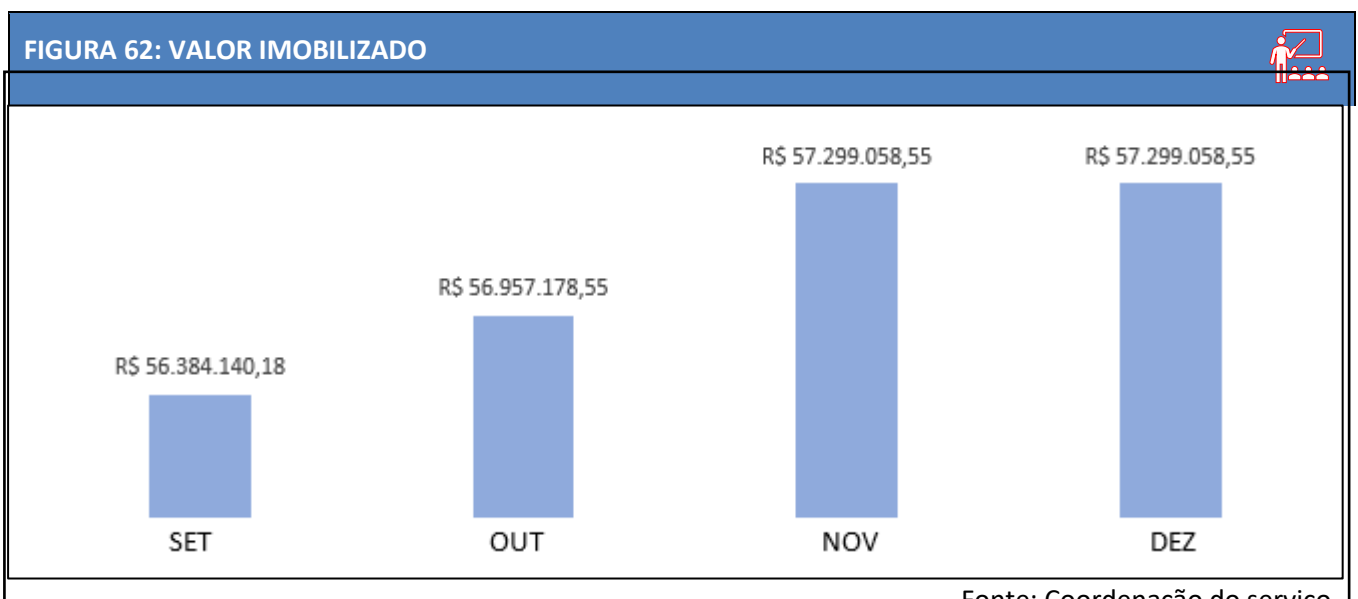


Fonte: Coordenação do serviço

PATRIMÔNIO

QUADRO 147: MOVIMENTAÇÃO PATRIMONIAL					
SITUAÇÃO	SET	OUT	NOV	DEZ	TOTAL
SALDO MÊS ANTERIOR	R\$ 57.299.058,55	R\$ 57.373.817,50	R\$ 57.418.511,90	R\$ 57.418.511,90	R\$ 57.418.511,90
ENTRADAS: COMPRAS E DOAÇÕES	R\$ 74.758,95	R\$ 44.694,40	R\$ -	R\$ -	R\$ 119.453,35
SAÍDAS: DEPRECIAÇÕES E BAIXAS	-	-	-	-	-
VALOR EM ESTOQUE	R\$ 57.299.058,55	R\$ 57.373.817,50	R\$ 57.418.511,90	R\$ 57.418.511,90	-

Fonte: Coordenação do serviço



Fonte: Coordenação do serviço

- DETALHAMENTO:**

QUADRO 148: ENTRADA DE BENS PATRIMONIAIS		
Material	Quantidade	Valor (R\$)

Turbidímetro	1	R\$ 2.790,63
Centrífuga HCL Plus	12	R\$ 167.280,00
Ar Condicionado Split HW de 30.000 BTUs Inverter marca Vix	16	R\$ 82.400,00
Ar Condicionado Split HW de 36.000 BTUs Inverter marca Elgin	34	R\$ 265.200,00
Ar Condicionado Split HW de 48.000 BTUs Inverter marca Elgin	13	R\$ 149.500,00
Ar Condicionado Split HW de 58.000 BTUs Inverter marca Elgin	68	R\$ 849.320,00
Refrator manual de Greens	2	R\$ 11.000,00
Lâmpada de fenda com tonometro de aplanção e mesa elétrica	2	R\$ 58.762,00
Lente de 20D	1	R\$ 2.450,00
Lente de 78D	3	R\$ 7.650,00
Projetor de Optotipo Digital	1	R\$ 5.090,00
Lisômetro Digital	2	R\$ 9.900,00
Bebedouro Master Branco 127v / 60 - Hz	30	R\$ 19.500,00
Ventilador de coluna, potência motor 200w, 110/220v	65	R\$ 24.050,00
Autoclave horizontal de aço inox digital – 42L	10	R\$ 86.000,00
Banho Maria Solidsteel circulatório em aço inox com temperatura regulável	3	R\$ 29.991,00
Cardiotocógrafo – monitor fetal – Genral Meditch – mod. G6a	1	R\$ 8.800,00
Refrigerador Consul 300L BR CRB36AB 127	35	R\$ 83.581,75
Refrigerador Frost Free 347L Midea 220v	7	R\$ 18.792,62
Autoclave Digital modelo 4.0	33	R\$ 207.471,00
Armário para armazenamento DE ENDOSCÓPIOS	3	R\$ 174.600,00
Ar condicionado Split Agratto 12.000 BTUs	512	R\$ 959.605,12
Ar condicionado Split Agratto 18.000 BTUs	90	R\$ 283.315,50
TOTAL		R\$ 3.507.049,62

Fonte: Coordenação do serviço


10. Auditoria

10.1 – Auditoria SUS

Segundo a Coordenação de Controle, Avaliação e Auditoria não foram realizadas auditorias no período.

10.2 – Dados da Ouvidoria SUS

OUVIDORIA DO SUS

QUADRO 149: Nº DE MANIFESTAÇÕES			
SITUAÇÃO	3º RDQA 2024	3º RDQA 2025	
Arquivado	0	0	
Cancelado	29	67	
Encerrado	146	391	
Novo	0	6	
Pendente	144	312	
Transferido	1	9	
TOTAL	320	785	
Registradas	320	785	
Finalizadas	175	458	
Índice de resolubilidade (%)	54,68	59,60	

Fonte: Coordenação da Unidade

- **DETALHAMENTO:**

QUADRO 150: Nº DE MANIFESTAÇÕES										
SITUAÇÃO	SET	OUT	NOV	DEZ	03.2024	SET	OUT	NOV	DEZ	03.2024

Arquivado	0	0	0	0	0	0	0	0	0	0
Cancelado	10	10	5	4	29	17	20	16	14	67
Encerrado	51	42	34	19	146	89	138	60	104	391
Novo	0	0	0	0	0	4	2	0	0	6
Pendente	35	38	42	29	144	120	75	92	25	312
Transferido	0	0	0	1	1	6	0	0	3	9
TOTAL	96	90	81	53	320	236	235	168	146	785

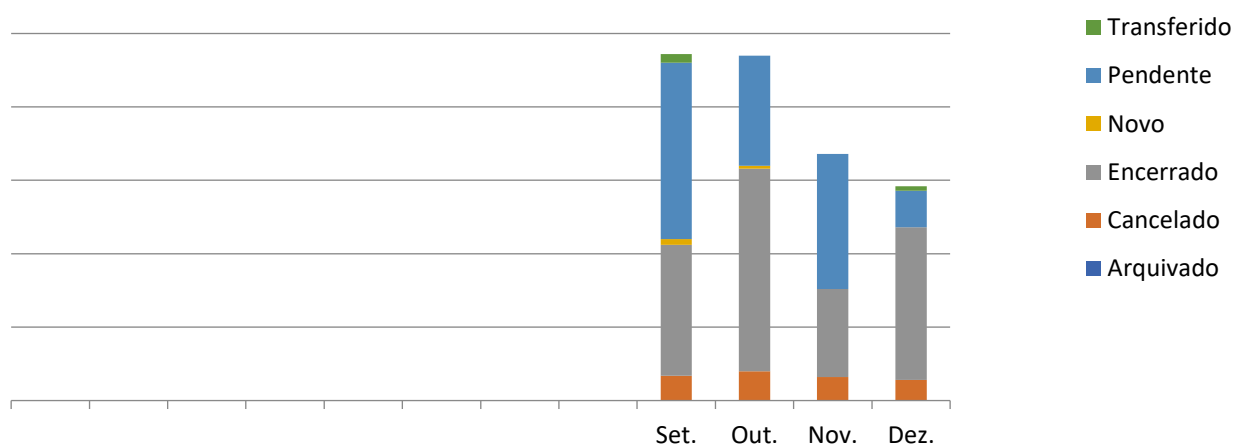
SITUAÇÃO	SET	OUT	NOV	DEZ	03.2024	SET	OUT	NOV	DEZ	03.2024
Registradas	96	90	81	53	320	238	235	168	146	SET
Finalizadas	61	52	39	23	175	106	158	76	118	458
Índice de resolubilidade (%)	63,54	57,78	48,15	43,40	54,68	44,9	67,2	45,2	80,8	59,60

Fonte: Coordenação da Unidade

FIGURA 63: N° de manifestações registradas em 2025 por status



N° de manifestações registradas em 2025 por status



Fonte: Coordenação do serviço

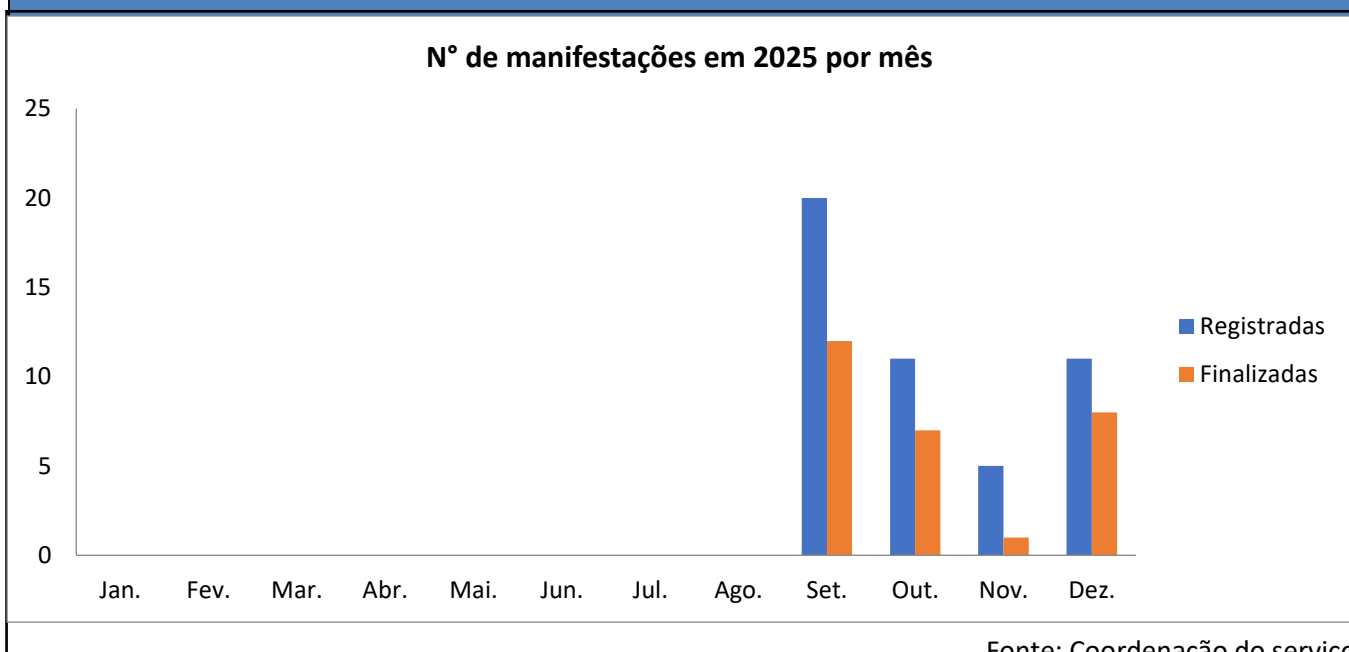
FIGURA 64: N° de manifestações registradas em 2025 por mês



N° de manifestações em 2025 por mês



FIGURA 65: N° de manifestações registradas em 2025 por mês – Defensoria Pública



11. Análises e Considerações Gerais

Foram realizadas diversas ações no presente quadrimestre, em que cabe destacar as seguintes:

SETEMBRO/2025:

Atualização no Manejo e Abordagem à Crise em Saúde Mental” é tema de capacitação

Programa “Saúde até Você” segue até quinta na Ilha Leocádi
Palestra faz homenagem ao 'Dia do Biólogo
Macaé participa da XXVII Jornada Nacional de Imunizações
Macaé inaugura primeiro núcleo do estado para pacientes com fibromialgia
Vacinação antirrábica prossegue no município
Macaé inicia a aplicação da 2ª dose da vacina contra a dengue
Macaé sediará Encontro Regional para Prevenção contra o HIV
Pessoas com Deficiência: Coordenação Geral de Políticas da Prefeitura planeja ações de inclusão
Macaé inaugura primeiro Núcleo de Fibromialgia do Estado
Encontro sobre Políticas Públicas para Pessoas Idosas acontecerá em Macaé
Saúde e educação: PSE realiza ação no Ciep Maringá
Abertas inscrições para renovação do Selo de Qualidade da Higiene
Gestão de Pessoas promoverá a primeira ação de humanização e acolhimento à enfermagem
Outubro Rosa: Polo Municipal de Oncologia organiza caminhada para pacientes e acompanhantes
Vacina contra o HPV: crianças e adolescentes são convocados
Reunião aborda inclusão das pessoas com deficiência e cuidados com saúde mental
Programa Servidores 50+ oferece atividades para o bem-estar
Música, histórias e cuidado marcam encontro sobre prevenção ao suicídio na Casa da Convivência
ESF Visconde promove ações da campanha Setembro Amarelo
Palestra sobre saúde mental é oferecida à secretaria da mulher nesta terça
Primeira Ação de Humanização e Acolhimento à Enfermagem reúne profissionais
Hemocentro necessita de doadores do tipo sanguíneo tipo O positivo e negativo
Dia Internacional do Farmacêutico é lembrado em Macaé
Profissionais de odontologia participam de capacitação sobre atendimento na dentística
Vacinação contra o HPV no Calçadão da Avenida Rui Barbosa neste sábado
Setembro Amarelo reforça o cuidado com o bem-estar dos servidores

OUTUBRO/2025:

Primeiro Encontro de Cuidados Paliativos no HPM
Servidor saudável, cidade mais forte: ação de testagem de ISTs
Saúde realiza Atualização da Caderneta de Vacinação no mês de outubro
Polo de Oncologia organiza Caminhada do outubro Rosa no próximo domingo
Coletivo Lara promove diálogos em homenagem ao Dia Mundial de Saúde Mental
Servidor saudável, cidade mais forte: Macaé amplia ações de prevenção em outubro
Saúde: Outubro Rosa alerta sobre prevenção ao câncer de mama
Prefeitura reforça campanha de vacinação contra HPV em Macaé
Prefeitura de Macaé reforça combate a mosquitos e roedores com ações integradas em vários bairros
Polo Municipal de Oncologia promove caminhada de conscientização para pacientes e acompanhantes
Prefeitura de Macaé reforça Programa Municipal de Castração de cães e gatos
Servir bem começa por estar bem: Gestão de Pessoas incentiva servidores a cuidar da saúde
Saúde de Macaé realiza Primeiro Encontro de Cuidados Paliativos
Calçadão recebe ação de prevenção contra arboviroses
Gestão de Pessoas realizará ação conjunta pela saúde da mulher
Macaé intensifica ações de controle ao Aedes
Evento celebra o Dia do Fisioterapeuta e do Terapeuta Ocupacional com manhã de bem-estar
Gestão de Pessoas e Saúde realizam ação conjunta voltada à saúde das servidoras
Jornada de Gestão de Resíduos Sustentabilidade e Saúde acontece no HPM
Macaé promove ações do Outubro Rosa com foco na prevenção e diagnóstico precoce do câncer de

mama

Arbovirose: saúde realiza ação de prevenção no Calçadão

Dia D de Mobilização de Vacinação aconteceu neste sábado

Lagomar recebe Ônibus Rosa até quinta-feira (23)

Gestão de Pessoas reforça compromisso com a saúde dos servidores em ação de imunização

Semana Nacional de Ciência e Tecnologia promove cultura oceânica e inovação ambiental dias 23 e 24

Outubro Rosa: Macaé promove ação de saúde no Pronto-Socorro Aeroporto

Outubro Rosa: Saúde promove conscientização e aprendizado sobre o câncer de mama

Vigilância Ambiental promove evento alusivo ao Outubro Rosa

Guarda Ambiental divulga contato para pedidos de resgate de animais silvestres

Servidores do HPM são homenageados

Outubro Rosa: ônibus com consultas e exames na Praça Washington Luís nesta quarta e quinta-feira

Gestão de Pessoas e Vigilância Ambiental realizarão ação especial de vacinação antirrábica na Casa do Servido

NOVEMBRO/2025:

Pessoas entre 5 a 59 anos poderão se vacinar contra o sarampo em Macaé

Novembro Azul: Gestão de Pessoas e Programa Saúde do Homem reforçam cuidado e prevenção

Macaé realiza Dia D de mobilização nacional contra a dengue neste sábado

CIAS recebe blitz do Novembro Azul

Macaé reforça vacinação contra o sarampo neste sábado

Vacinação contra sarampo movimentada Macaé

Dia D Nacional de Mobilização contra a Dengue

Mutirão de Testagem Rápida será no dia 15 de novembro

Gestão de Pessoas fortalece políticas de saúde e valorização do servidor com a ação do Novembro Azul

Unidades da Secretaria de Gestão de Pessoas passam a funcionar temporariamente na Escola do Servidor

Saúde reforça estratégias integradas e alerta sobre a participação da população no combate às arboviroses

Saúde Mental de Macaé promove grupo “Papo de Cria” para acolhimento de adolescentes

Febre oropouche: gestantes precisam de atenção especial

Saúde e Educação levam projeto de bons hábitos e vida saudável às escolas

Hemoterapia de Macaé mobiliza voluntários para doar sangue e salvar vidas

Macaé intensifica ações de prevenção e controle de vetores

Clínica da Mulher entra na fase final e oferecerá atendimento especializado

Macaé se torna o primeiro município do Rio a oferecer o Wellhub aos servidores

Polo Municipal de Oncologia ganhará novo espaço

Macaé promove capacitação sobre triagem precoce do TEA para profissionais de saúde

Projeto 'Banco Vermelho' marca os 21 dias de ativismo pelo fim da violência contra as mulheres

Gestão de Pessoas encerra XXII Sipat com debates sobre saúde, segurança e bem-estar no Paço Municipal

DEZEMBRO/2025:

Andropausa, climatério e menopausa são destaques em programação da Escola do Servidor
Vigilância Ambiental intensifica ações no bairro Horto com Cevas Itinerante
Macaé inicia um fim de semana histórico na área da saúde
Macaé inicia vacinação contra o vírus sincicial respiratório (VSR) para gestantes a partir de 10/12
Macaé realiza seminário para fortalecer ações de combate ao *Aedes aegypti*
Saúde e Educação levam projeto de bons hábitos e vida saudável às escolas
Saúde reforça alerta sobre prevenção e tratamento da sífilis
Comissão de Cuidados Paliativos consolida este serviço em Macaé
Secretaria de Saúde de Macaé intensifica ações do Dezembro Vermelho com testagem rápida e prevenção
Vigilância Ambiental segue com ações de controle ao *Aedes*
Macaé amplia atendimento em saúde bucal com aquisição de raio-X panorâmico
Prefeitura de Macaé implanta nova Central de Abastecimento Farmacêutico no HPM
Saúde Digital Macaé transforma atendimento e amplia acesso da população
Saúde garante atendimento ao público no Réveillon 2026

ANEXO I – EVIDÊNCIAS PUBLICADAS NO PORTAL DA PREFEITURA DE MACAÉ


- **SETEMBRO/2025;**

Atualização no Manejo e Abordagem à Crise em Saúde Mental” é tema de capacitação

02/09/2025 05:56:00 – Jornalista: Liliane Barboza



Programa “Saúde até Você” segue até quinta na Ilha Leocádi



Palestra faz homenagem ao 'Dia do Biólogo'



Macaé participa da XXVII Jornada Nacional de Imunizações



Macaé sediará Encontro Regional para Prevenção contra o HIV



Pessoas com Deficiência: Coordenação Geral de Políticas da Prefeitura planeja ações de inclusão




Macaé inaugura primeiro Núcleo de Fibromialgia do Estado



Encontro sobre Políticas Públicas para Pessoas Idosas acontecerá em Macaé



Saúde e educação: PSE realiza ação no Ciep Maringá



Abertas inscrições para renovação do Selo de Qualidade da Higiene



Gestão de Pessoas promoverá a primeira ação de humanização e acolhimento à enfermagem



Outubro Rosa: Polo Municipal de Oncologia organiza caminhada para pacientes e acompanhantes



Vacina contra o HPV: crianças e adolescentes são convocados



Reunião aborda inclusão das pessoas com deficiência e cuidados com saúde mental



Programa Servidores 50+ oferece atividades para o bem-estar



Música, histórias e cuidado marcam encontro sobre prevenção ao suicídio na Casa da Convivência



ESF Visconde promove ações da campanha Setembro Amarelo




Palestra sobre saúde mental é oferecida à secretaria da mulher nesta terça



Primeira Ação de Humanização e Acolhimento à Enfermagem reúne profissionais



Hemocentro necessita de doadores do tipo sanguíneo tipo O positivo e negativo



Dia Internacional do Farmacêutico é lembrado em Macaé



Profissionais de odontologia participam de capacitação sobre atendimento na dentística



Vacinação contra o HPV no Calçadão da Avenida Rui Barbosa neste sábado

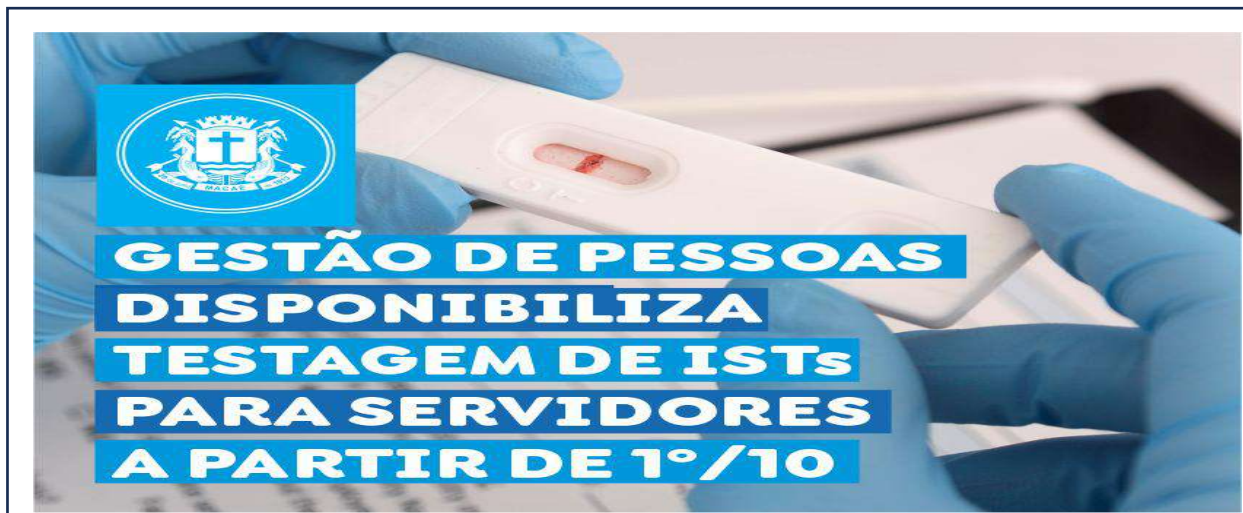


Setembro Amarelo reforça o cuidado com o bem-estar dos servidores



OUTUBRO 2025

Servidor saudável, cidade mais forte: ação de testagem de ISTs



Saúde realiza Atualização da Caderneta de Vacinação no mês de outubro



Polo de Oncologia organiza Caminhada do outubro Rosa no próximo domingo



Coletivo Lara promove diálogos em homenagem ao Dia Mundial de Saúde Mental



Servidor saudável, cidade mais forte: Macaé amplia ações de prevenção em outubro



Saúde: Outubro Rosa alerta sobre prevenção ao câncer de mama



Prefeitura reforça campanha de vacinação contra HPV em Macaé



Prefeitura de Macaé reforça combate a mosquitos e roedores com ações integradas em vários bairros



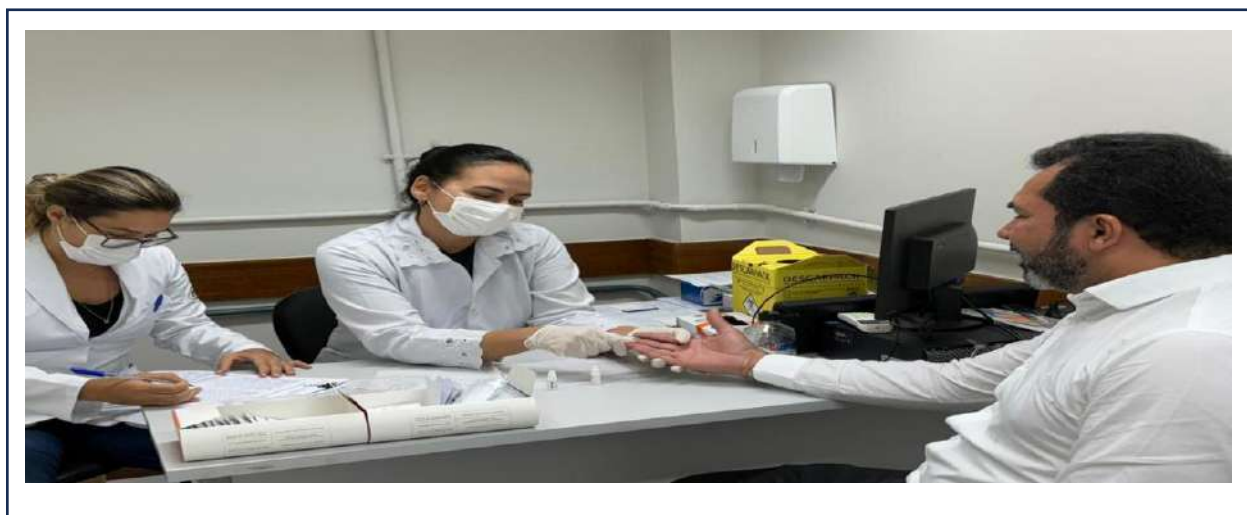
Polo Municipal de Oncologia promove caminhada de conscientização para pacientes e acompanhantes



Prefeitura de Macaé reforça Programa Municipal de Castração de cães e gatos



Servir bem começa por estar bem: Gestão de Pessoas incentiva servidores a cuidar da saúde



Saúde de Macaé realiza Primeiro Encontro de Cuidados Paliativos



Calçadão recebe ação de prevenção contra arboviroses



Gestão de Pessoas realizará ação conjunta pela saúde da mulher



Macaé intensifica ações de controle ao Aedes



Evento celebra o Dia do Fisioterapeuta e do Terapeuta Ocupacional com manhã de bem-estar



Gestão de Pessoas e Saúde realizam ação conjunta voltada à saúde das servidoras



Jornada de Gestão de Resíduos Sustentabilidade e Saúde acontece no HPM



Macaé promove ações do Outubro Rosa com foco na prevenção e diagnóstico precoce do câncer de mama



Arbovirose: saúde realiza ação de prevenção no Calçadão



Dia D de mobilização de vacinação aconteceu neste sábado



Lagomar recebe Ônibus Rosa até quinta-feira (23)



Gestão de Pessoas reforça compromisso com a saúde dos servidores em ação de imunização



Semana Nacional de Ciência e Tecnologia promove cultura oceânica e inovação ambiental dias 23 e 24



Outubro Rosa: Macaé promove ação de saúde no Pronto-Socorro Aeroporto



Outubro Rosa: Saúde promove conscientização e aprendizado sobre o câncer de mama



Vigilância Ambiental promove evento alusivo ao Outubro Rosa



Guarda Ambiental divulga contato para pedidos de resgate de animais silvestres



Servidores do HPM são homenageados



Outubro Rosa: ônibus com consultas e exames na Praça Washington Luís nesta quarta e quinta-feira



Gestão de Pessoas e Vigilância Ambiental realizarão ação especial de vacinação antirrábica na Casa do Servidor:



NOVEMBRO/2025

Pessoas entre 5 a 59 anos poderão se vacinar contra o sarampo em Macaé




Novembro Azul: Gestão de Pessoas e Programa Saúde do Homem reforçam cuidado e prevenção



Macaé realiza Dia D de mobilização nacional contra a dengue neste sábado




CIAS recebe blitz do Novembro Azul



Macaé reforça vacinação contra o sarampo neste sábado



Vacinação contra sarampo movimenta Macaé



Dia D Nacional de Mobilização contra a Dengue



Mutirão de Testagem Rápida será no dia 15 de novembro



Gestão de Pessoas fortalece políticas de saúde e valorização do servidor com a ação do Novembro Azul



Unidades da Secretaria de Gestão de Pessoas passam a funcionar temporariamente na Escola do Servidor



Saúde reforça estratégias integradas e alerta sobre a participação da população no combate às arboviroses



Saúde Mental de Macaé promove grupo “Papo de Cria” para acolhimento de adolescentes



Febre oropouche: gestantes precisam de atenção especial



Seminário debate o impacto do racismo estrutural na saúde mental da população negra



Hemoterapia de Macaé mobiliza voluntários para doar sangue e salvar vidas




Macaé intensifica ações de prevenção e controle de vetores



Clínica da Mulher entra na fase final e oferecerá atendimento especializado



Macaé se torna o primeiro município do Rio a oferecer o Wellhub aos servidores



Polo Municipal de Oncologia ganhará novo espaço




Macaé promove capacitação sobre triagem precoce do IFA para profissionais de saúde



Projeto 'Banco Vermelho' marca os 21 dias de ativismo pelo fim da violência contra as mulheres



Gestão de Pessoas encerra XXII Sapat com debates sobre saúde, segurança e bem-estar no Paço Municipal



DEZEMBRO/2025

Andropausa, climatério e menopausa são destaques em programação da Escola do Servidor



Vigilância Ambiental intensifica ações no bairro Horto com Cevas Itinerante



Macaé inicia um fim de semana histórico na área da saúde



Macaé inicia vacinação contra o vírus sincicial respiratório (VSR) para gestantes a partir de 10/12



Macaé realiza seminário para fortalecer ações de combate ao *Aedes aegypti*



Saúde e Educação levam projeto de bons hábitos e vida saudável às escolas



Saúde reforça alerta sobre prevenção e tratamento da sífilis




Comissão de Cuidados Paliativos consolida este serviço em Macaé



Secretaria de Saúde de Macaé intensifica ações do Dezembro Vermelho com testagem rápida e prevenção




Vigilância Ambiental segue com ações de controle ao Aedes




Macaé amplia atendimento em saúde bucal com aquisição de raio-X panorâmico



Prefeitura de Macaé implanta nova Central de Abastecimento Farmacêutico no HPM



Saúde Digital Macaé transforma atendimento e amplia acesso da população



Saúde garante atendimento ao público no Réveillon 2026



ANEXO II – MONITOTAMENTO DA PAS