

# RELATÓRIO DE INVESTIMENTOS



**INSTITUTO DE PREVIDÊNCIA SOCIAL  
DO MUNICÍPIO DE MACAÉ  
MACAEPREV**



**FEVEREIRO - 2022**



## SUMÁRIO

<b>1. INTRODUÇÃO .....</b>	<b>3</b>
<b>2. CENÁRIO ECONÔMICO .....</b>	<b>3</b>
<b>3. RESULTADO DA CARTEIRA .....</b>	<b>6</b>
<b>4. DISTRIBUIÇÃO DE RECURSOS DA CARTEIRA .....</b>	<b>11</b>
4.1. ADERÊNCIA EM RELAÇÃO À RESOLUÇÃO 4963/2021 E À PAI 2022 .....	11
4.2. DISTRIBUIÇÃO POR ÍNDICES DE REFERÊNCIA .....	12
4.3. DISTRIBUIÇÃO POR INSTITUIÇÃO FINANCEIRA.....	13
<b>5. ACOMPANHAMENTO DAS MOVIMENTAÇÕES .....</b>	<b>14</b>
<b>6. MONITORAMENTO DE RISCOS.....</b>	<b>15</b>
6.1. ART. 7º, INCISO I, “B” – FUNDOS DE RENDA FIXA 100% EM TP .....	15
6.2. ART. 7º, INCISO III, “A” – FUNDOS DE RENDA FIXA CVM .....	15
6.3. ART. 8º, INCISO I – FUNDOS DE AÇÕES.....	16
6.4. ART. 9º, INCISO III – FUNDOS DE AÇÕES – BDR NÍVEL I.....	16
6.5. ART. 10º, INCISO I – FUNDOS MULTIMERCADO.....	17
<b>7. RECURSOS DA TAXA DE ADMINISTRAÇÃO .....</b>	<b>17</b>
7.1. RENTABILIDADE.....	17
7.2. DISTRIBUIÇÃO POR ÍNDICES DE REFERÊNCIA .....	18
7.3. DISTRIBUIÇÃO POR INSTITUIÇÃO FINANCEIRA.....	19
<b>8. RECURSOS PARA COBERTURA DE DÉFICIT ATUARIAL 2021 .....</b>	<b>19</b>
8.1. RENTABILIDADE.....	19
8.2. DISTRIBUIÇÃO POR ÍNDICES DE REFERÊNCIA .....	20
8.3. DISTRIBUIÇÃO POR INSTITUIÇÃO FINANCEIRA.....	21
<b>9. RECURSOS PARA COBERTURA DE DÉFICIT ATUARIAL 2022 .....</b>	<b>21</b>
9.1. RENTABILIDADE.....	21
9.2. DISTRIBUIÇÃO POR ÍNDICES DE REFERÊNCIA .....	22
9.3. DISTRIBUIÇÃO POR INSTITUIÇÃO FINANCEIRA.....	22
<b>10. CUSTOS DECORRENTES DAS APLICAÇÕES .....</b>	<b>23</b>
10.1. TAXAS DE ADMINISTRAÇÃO E PERFORMANCE DOS FUNDOS DE INVESTIMENTOS .....	23
<b>11. CONCLUSÃO .....</b>	<b>24</b>



## 1. INTRODUÇÃO

Mantendo elevados níveis de transparência e para manter boa comunicação junto aos servidores e munícipes, o Instituto de Previdência Social do Município de Macaé – Macaeprev apresenta o relatório de investimentos, referente ao mês de fevereiro de 2022.

Neste relatório é possível observar a consolidação de todas as informações relativas ao período de referência, incluindo o cenário econômico, os resultados alcançados em relação às metas estabelecidas, o comportamento dos ativos financeiros que compõe a carteira de investimentos do Macaeprev, inclusive quanto aos indicadores de desempenho e gerenciamento de riscos.

## 2. CENÁRIO ECONÔMICO

Fevereiro de 2022: certamente um mês que não será esquecido e que, definitivamente, entrará para a história mundial. O crescimento das tensões entre Rússia e Ucrânia, que culminou no início da invasão russa ao território ucraniano, foi o principal assunto do mês e trouxe muita volatilidade aos mercados globais, que já vinham fragilizados por conta da inflação mais persistente e da mudança de postura dos principais bancos centrais do mundo. O conflito derrubou as principais bolsas de valores mundiais e levou para máximas históricas os preços do petróleo. Em resposta à invasão, diversas economias impuseram sanções contra à Rússia, incluindo remoção de vários bancos russos do sistema de pagamento internacional (Swift), congelamento de ativos russos, restrições comerciais e fechamento do espaço aéreo. Apesar de algumas tentativas de negociações diplomáticas, ainda não houve avanço para o término do confronto.

O principal índice de inflação dos Estados Unidos fechou fevereiro em 7,9% no acumulado dos últimos doze meses. É a maior taxa registrada desde janeiro de 1982, quando o índice foi de 8,4%. Na comparação com o mês anterior, a alta em fevereiro foi de 0,8%, impulsionada principalmente pelo aumento no preço da gasolina após o início da guerra na Ucrânia.

Além disso, os números da pandemia nos EUA foram animadores, com uma forte desaceleração de casos e mortes por Covid-19, viabilizando novas flexibilizações sanitárias em diversos estados.



**Estado do Rio de Janeiro  
Município de Macaé  
Instituto de Previdência Social**



Acerca da atividade, os dados referentes a janeiro indicaram resiliência da economia americana com “vendas do varejo” avançando 3,8% (M/M) e “produção industrial” registrando crescimento de 1,4% (M/M). Já o mercado de trabalho americano novamente surpreendeu positivamente, gerando 467 mil vagas líquidas de empregos não-agrícola em janeiro, ante expectativas de 125 mil vagas.

A inflação da Zona do Euro alcançou recorde em janeiro ao registrar 5,1% em termos anuais com os preços da energia e dos custos de alimentos pressionando o índice, enquanto a inflação de serviços e de bens industriais também permaneceu desconfortavelmente alta.

Na Europa, a desaceleração na onda de contágio da variante Ômicron também impulsionou o relaxamento das medidas restritivas. A invasão russa à Ucrânia mantém as principais economias do bloco em estado de alerta, monitorando de perto as ofensivas militares e os impactos econômicos sobre o quadro inflacionário já bastante pressionado. A União Europeia também aplicou diversas sanções financeiras e comerciais à economia russa para pressionar um acordo diplomático o mais breve possível.

Dados de atividade referentes a dezembro apresentaram comportamentos mistos, na medida em que as vendas do varejo registraram queda de 3,0% (M/M), enquanto a produção industrial avançou 1,2% (M/M).

A economia da zona euro só deve crescer 3,7% em 2022, tendo em conta os primeiros dados econômicos muito negativos e incertos que emergiram com a guerra da Rússia contra a Ucrânia. O BCE também subiu e muito a projeção de inflação para o ano corrente. Em dezembro, as contas da instituição sediada em Frankfurt apontavam para 3,2% (quase o dobro face aos 1,7% de setembro) já por causa das fortes pressões que sentiam na alta do nível dos preços da energia e de muitas outras matérias-primas, sobretudo alimentares. Assim, o BCE subiu a previsão de inflação para 5,1% este ano, sendo que Christine Lagarde, a presidente do banco central europeu, foi avisando ao longo da conferência de imprensa de que há sinais de que a subida fortíssima dos preços pode não ser algo temporário. Dessa forma, O BCE já começou a sinalizar o fim do programa de compra de ativos e que provavelmente até o fim do ano um aumento de juros também seria necessário para conter a inflação.

O índice de preços ao consumidor (IPC), o principal indicador da inflação na China, aumentou 0,9%, em fevereiro, em relação ao mesmo período no ano anterior, segundo dados oficiais divulgados pelo Gabinete Nacional de Estatísticas (GNE) chinês.



**Estado do Rio de Janeiro  
Município de Macaé  
Instituto de Previdência Social**



Em relação ao conflito entre Rússia e Ucrânia, a China evitou críticas direcionadas ao líder russo, Vladimir Putin, e não aplicou sanções econômicas conforme anunciadas pelas principais economias ocidentais. Acerca da atividade, as sondagens do setor de serviços e industrial na China avançaram moderadamente em fevereiro, atingindo 51,6 e 50,2, respectivamente.

Ao contrário dos EUA e da Europa, a alta no número de casos da Covid-19 na capital chinesa, superando 2 mil/dia em meados de fevereiro, manteve a política rigorosa de “covid zero” ativa.

Aqui no Brasil, o Comitê de Política Monetária (Copom) elevou no começo de fevereiro a taxa básica de juros da economia para 10,75% ao ano. Atualmente a taxa se encontra em 11,75%.

Apesar de todos os problemas que têm impactado as perspectivas macroeconômicas de forma geral, além de todos os impactos sociais e geopolíticos, é importante ressaltar que a Bolsa de Valores brasileira está se comportando de forma contrária. O fluxo de entrada de capital vindo de fora está cada vez maior e, conseqüentemente, o valor do dólar vem diminuindo. Até o dia 25 de fevereiro, entraram R\$ 62,6 bilhões neste ano, um pouco mais do que a metade do total que entrou no ano passado inteiro. Ao longo do mês, a Bolsa registrou vários pregões consecutivos de alta e foi somente nos últimos dias de fevereiro, quando as notícias de agravamento do conflito entre a Rússia e a Ucrânia aumentaram, é que a Bolsa brasileira cedeu.

O crescimento da atividade de serviços do Brasil ganhou força em fevereiro em meio à demanda favorável com o recuo da pandemia e o avanço da vacinação contra o coronavírus, apontou a pesquisa Índice de Gerentes de Compras (PMI, na sigla em inglês). A IHS Markit informou que seu PMI subiu a 54,7 em fevereiro, de 52,8 em janeiro, mês em que o ritmo da atividade desacelerou devido à variante Ômicron do coronavírus. Com isso, o índice permaneceu acima da marca de 50, que separa crescimento de contração pelo nono mês seguido.

Além da queda nos casos de Covid-19 e do avanço da vacinação, várias empresas citaram ainda a retomada de eventos adiados, a redução das restrições de viagem e o aumento da adesão dos consumidores, de acordo com a IHS Markit. No geral, as vendas cresceram com força e o aumento da atividade levou os fornecedores de serviços brasileiros a aumentar



suas equipes em fevereiro. O subíndice de emprego cresceu pelo nono mês seguido, e registrou o segundo ritmo mais rápido em quase 14 anos.

O Índice Nacional de Preços ao Consumidor Amplo (IPCA) registrou alta de 1,01% em fevereiro de 2022, sendo essa a maior variação para um mês de fevereiro desde 2015 (1,22%). O índice ficou 0,47 ponto percentual acima do registrado em janeiro (0,54%) e, no ano, acumula alta de 1,56%. Nos últimos 12 meses, o IPCA acumula alta de 10,54%. Os principais impactos vieram da Educação (5,61%) e da Alimentação e Bebidas (1,28%).

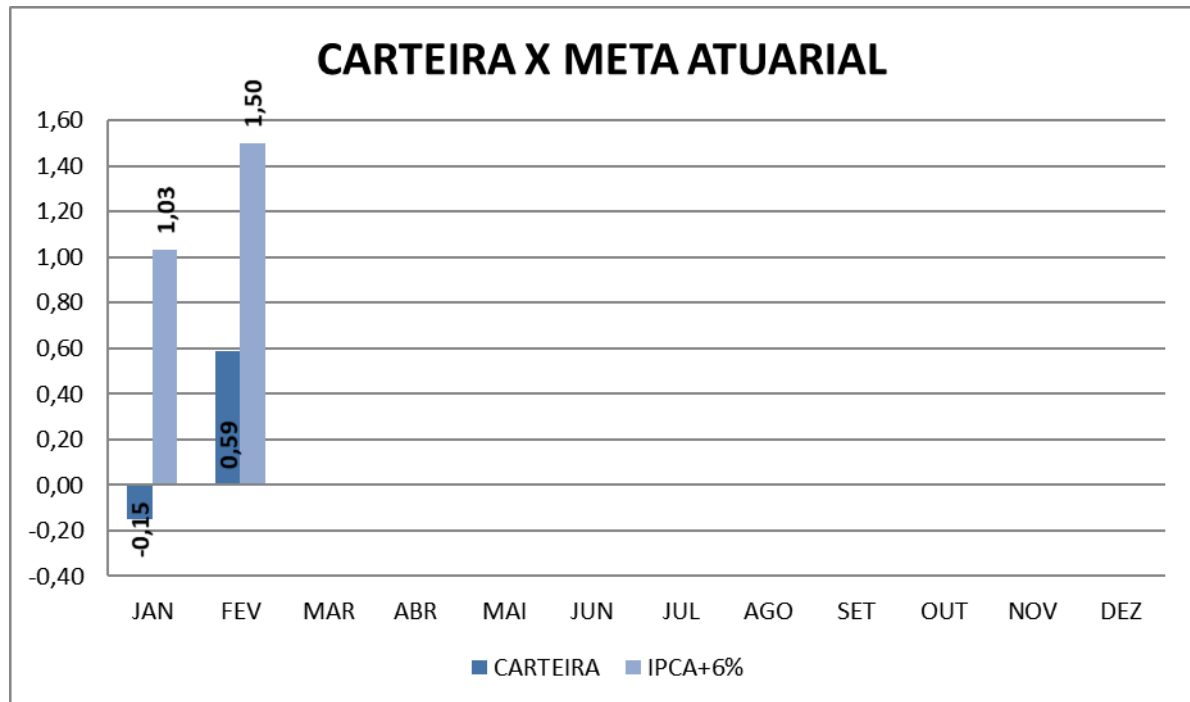
“Em fevereiro, são incorporados no IPCA os reajustes habitualmente praticados no início do ano letivo. Com isso, esse foi o grupo que teve o maior impacto no mês, contribuindo com 0,31 ponto percentual. O outro grupo que pesou bastante no mês foi o de Alimentação e bebidas, que acelerou para 1,28% e contribuiu com 0,27 ponto percentual. Juntos, os dois grupos representaram cerca de 57% do IPCA de fevereiro”, ressalta o gerente da pesquisa, Pedro Kislánov.

### 3. RESULTADO DA CARTEIRA

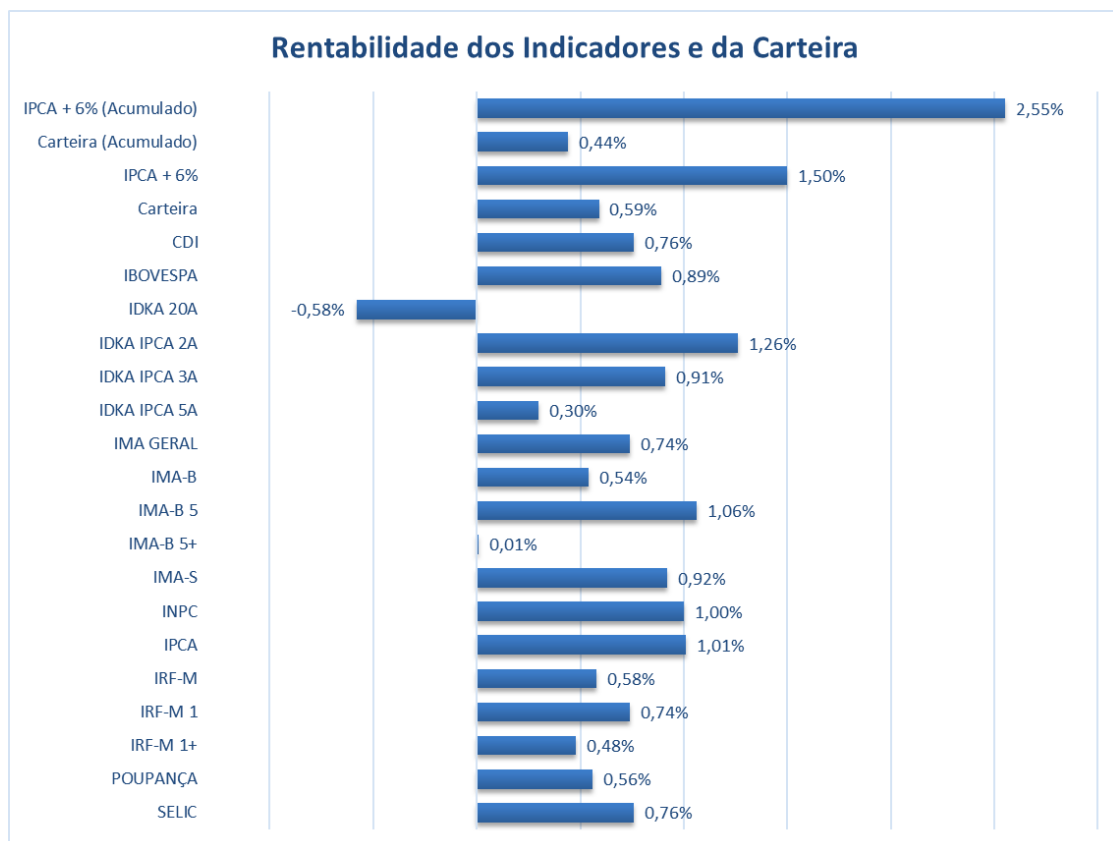
Em relação ao desempenho do nosso portfólio, fevereiro foi um mês em que a Carteira teve um resultado positivo, porém inferior à Meta Atuarial. A Carteira fechou o mês com uma valorização de 0,59%, enquanto a Meta Atuarial, representada pelo IPCA + 6%, foi de 1,50%. Logo, a Carteira não conseguiu superar a Meta Atuarial necessária. Nos quadros a seguir pode-se observar o desempenho da Carteira em 2022.

#### HISTÓRICO DE RENTABILIDADE

2022	JAN	FEV	MAR	ABR	MAI	JUN	JUL	AGO	SET	OUT	NOV	DEZ	ACUM
CARTEIRA	-0,15	0,59											0,44
IPCA+6%	1,03	1,50											2,55

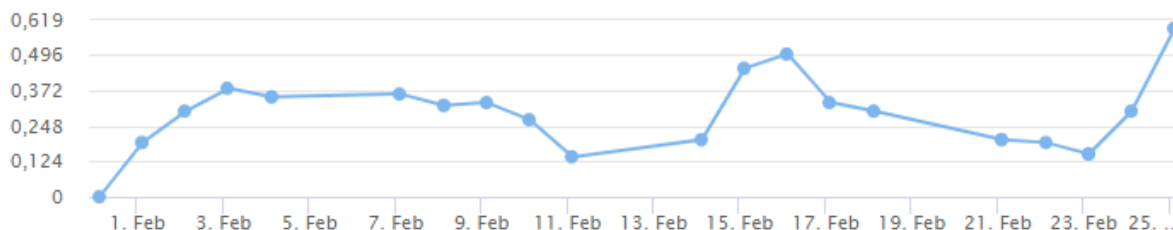


A seguir, apresento o quadro com o comportamento da Carteira, Meta Atuarial e diversos índices do mercado.





A imagem a seguir traz o comportamento da carteira ao longo do mês de fevereiro.



Os destaques do mês foram os fundos de inflação de curto prazo BB Previdenciário Renda Fixa IDKA 2 FI e Caixa Brasil IDKA IPCA 2A TP RF LP que renderam, respectivamente, 1,16% e 1,15%. No entanto, nenhum fundo da carteira superou a Meta Atuarial no mês.

Os fundos de ações brasileiras tiveram, em média, um resultado negativo de -1,29%. Os fundos que acompanham a bolsa americana com proteção cambial caíram -2,27%. Já os fundos com BDRs na carteira tiveram um retorno de -4,58%. Os fundos multimercado tiveram uma rentabilidade de 0,79%.

Os fundos de renda fixa indexados ao CDI apresentaram uma rentabilidade média de 0,32%. O fundo de vértice Caixa FI Brasil 2022 I TP RF teve um retorno de 1,13%, o fundo Caixa FI Brasil 2023 TP RF rendeu 0,87%, o fundo BB Previdenciário RF TP IPCA FI rendeu 0,78%, enquanto o Caixa FI Brasil 2024 IV TP RF rendeu 1,05%. Os fundos de renda fixa com gestão ativa apresentaram uma rentabilidade média de 0,53%.

Os fundos IMA-B 5 tiveram um retorno de 1,05%. Enquanto o fundo IMA-B rendeu 0,66%. Os fundos indexados ao IRF-M 1+ tiveram, em média, uma rentabilidade de 0,45%. Os fundos atrelados ao IRF-M tiveram uma rentabilidade média na casa de 0,36%. Os fundos IRF-M 1 tiveram um retorno médio de 0,44%.

O FIDC Multisetorial Itália teve uma rentabilidade negativa de -0,34%. Até 28/02/2022 foram resgatados o total de R\$ 8.710.810,98 (oito milhões e setecentos e dez mil e oitocentos e dez reais e noventa e oito centavos), cerca de 87% do total investido. Em fevereiro, o fundo apresentou resultado negativo de R\$ 4.542,30 (quatro mil e quinhentos e quarenta e dois reais e trinta centavos). O saldo em 28 de fevereiro estava em R\$ 1.332.458,37 (um milhão e trezentos e trinta e dois mil e quatrocentos e cinquenta e oito reais e trinta e sete centavos).

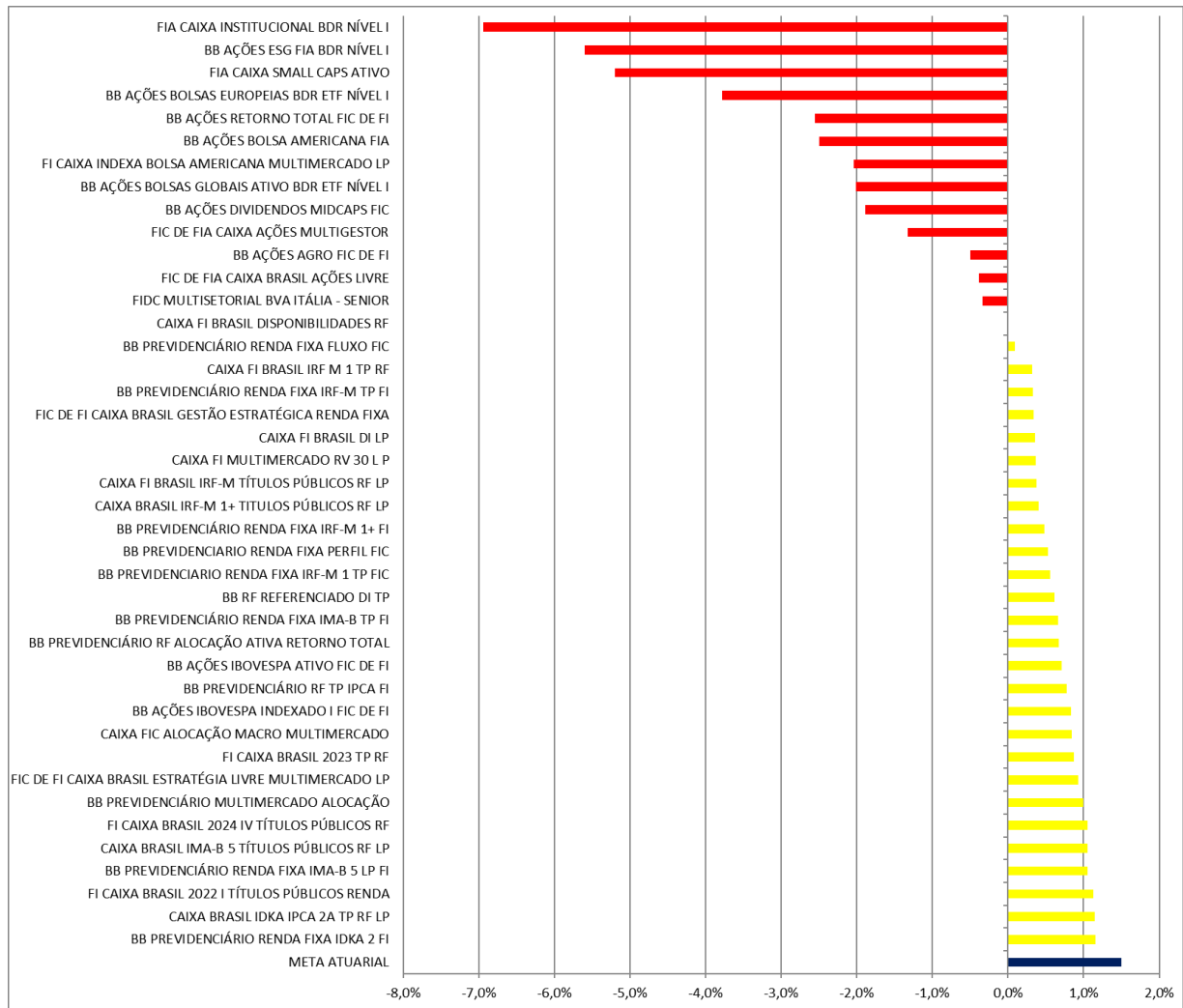




Estado do Rio de Janeiro  
Município de Macaé  
Instituto de Previdência Social



O gráfico a seguir mostra a comparação entre a rentabilidade dos fundos e a Meta Atuarial. Os fundos em amarelo apresentaram resultado positivo, porém, abaixo da Meta Atuarial, enquanto os fundos na cor vermelha apresentaram resultado negativo.



O rendimento de fevereiro da Carteira do Instituto foi positivo em R\$ 19.950.715,90 (dezenove milhões e novecentos e cinquenta mil e setecentos e quinze reais e noventa centavos). O Patrimônio do Fundo Previdenciário fechou o mês de fevereiro em R\$ 3.370.588.461,38 (três bilhões e trezentos e setenta milhões e quinhentos e oitenta e oito mil e quatrocentos e sessenta e um reais e trinta e oito centavos).



Estado do Rio de Janeiro  
Município de Macaé  
Instituto de Previdência Social



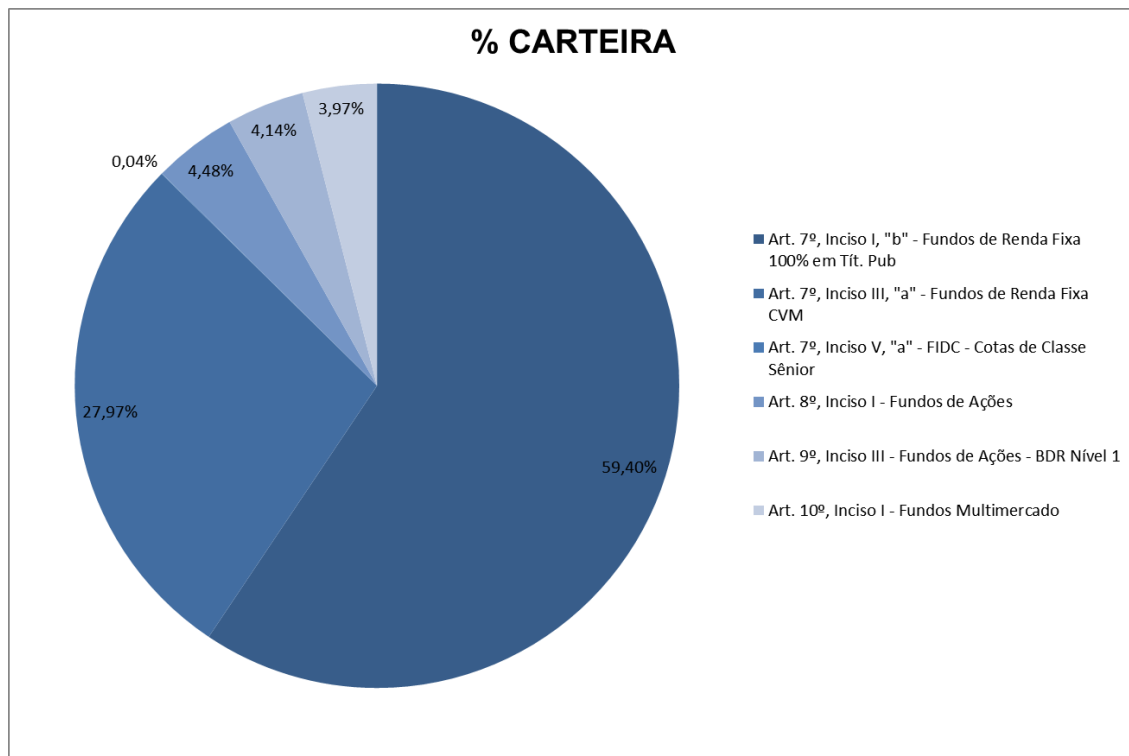
**SALDO E RENTABILIDADE DOS FUNDOS**

Fundo de Investimento	Saldo em 31/01/2022	Saldo em 28/02/2022	Movimentos do Mês	Rentabilidade (R\$)	Rentabilidade (%)
BB RF REFERENCIADO DI TP	R\$15.357.853,28	R\$0,00	-R\$15.452.472,56	R\$94.619,28	0,62%
CAIXA FI MULTIMERCADO RV 30 L P	R\$90.588.330,66	R\$0,00	-R\$90.921.075,76	R\$332.745,10	0,37%
CAIXA FI BRASIL IRF M 1 TP RF	R\$115.613.499,55	R\$0,00	-R\$115.984.799,47	R\$371.299,92	0,32%
CAIXA FI BRASIL IRF-M TÍTULOS PÚBLICOS RF LP	R\$119.658.849,54	R\$0,00	-R\$120.108.208,27	R\$449.358,73	0,38%
BB PREVIDENCIÁRIO RENDA FIXA IMA-B TP FI	R\$122.267.797,18	R\$0,00	-R\$123.071.084,90	R\$803.287,72	0,66%
CAIXA BRASIL IRF-M 1+ TÍTULOS PÚBLICOS RF LP	R\$161.057.891,24	R\$0,00	-R\$161.715.539,10	R\$657.647,86	0,41%
BB PREVIDENCIÁRIO RENDA FIXA IRF-M TP FI	R\$169.231.725,45	R\$0,00	-R\$169.795.463,34	R\$563.737,89	0,33%
FIC DE FI CAIXA BRASIL GESTÃO ESTRATÉGICA RENDA FIXA	R\$175.966.659,40	R\$0,00	-R\$176.566.998,51	R\$600.339,11	0,34%
CAIXA FI BRASIL DISPONIBILIDADES RF	R\$11,02	R\$5.804,84	-R\$45.827,47	R\$51.621,29	0,01%
BB PREVIDENCIÁRIO RENDA FIXA FLUXO FIC	R\$1.012.366,56	R\$996.443,08	-R\$25.787,47	R\$9.863,99	0,09%
FIDC MULTISSETORIAL BVA ITÁLIA - SENIOR	R\$1.337.000,67	R\$1.332.458,37	R\$0,00	-R\$4.542,30	-0,34%
BB PREVIDENCIÁRIO MULTIMERCADO ALOCAÇÃO	R\$3.418.539,30	R\$3.452.601,09	R\$0,00	R\$34.061,79	1,00%
BB AÇÕES DIVIDENDOS MIDCAPS FIC	R\$4.086.864,85	R\$4.009.460,76	R\$0,00	-R\$77.404,09	-1,89%
FIA CAIXA SMALL CAPS ATIVO	R\$15.387.377,28	R\$14.586.782,83	R\$0,00	-R\$800.594,45	-5,20%
FIC DE FIA CAIXA AÇÕES MULTIGESTOR	R\$15.467.276,02	R\$15.261.818,86	R\$0,00	-R\$205.457,16	-1,33%
BB AÇÕES RETORNO TOTAL FIC DE FI	R\$15.854.986,47	R\$15.450.817,60	R\$0,00	-R\$404.168,87	-2,55%
FIC DE FIA CAIXA BRASIL AÇÕES LIVRE	R\$15.556.369,98	R\$15.496.972,45	R\$0,00	-R\$59.397,53	-0,38%
BB AÇÕES IBOVESPA ATIVO FIC DE FI	R\$16.206.378,03	R\$16.322.226,12	R\$0,00	R\$115.848,09	0,71%
FI CAIXA BRASIL 2022 I TÍTULOS PÚBLICOS RENDA	R\$16.644.960,00	R\$16.372.660,00	R\$0,00	R\$187.471,79	1,13%
BB AÇÕES AGRO FIC DE FI	R\$16.519.960,58	R\$16.437.079,83	R\$0,00	-R\$82.880,75	-0,50%
BB AÇÕES IBOVESPA INDEXADO I FIC DE FI	R\$16.540.461,00	R\$16.678.569,59	R\$0,00	R\$138.108,59	0,83%
BB AÇÕES BOLSAS EUROPEIAS BDR ETF NÍVEL I	R\$16.099.730,39	R\$16.937.880,80	R\$1.504.000,00	-R\$665.849,59	-3,78%
FIC DE FI CAIXA BRASIL ESTRATÉGIA LIVRE MULTIMERCADO LP	R\$22.881.744,99	R\$23.094.406,26	R\$0,00	R\$212.661,27	0,93%
BB AÇÕES BOLSAS GLOBAIS ATIVO BDR ETF NÍVEL I	R\$25.269.457,52	R\$26.235.887,58	R\$1.504.000,00	-R\$537.569,94	-2,01%
BB PREVIDENCIÁRIO RENDA FIXA IRF-M 1+ FI	R\$27.329.651,04	R\$27.461.917,97	R\$0,00	R\$132.266,93	0,48%
BB AÇÕES BOLSA AMERICANA FIA	R\$36.303.113,64	R\$36.860.348,56	R\$1.504.000,00	-R\$946.765,08	-2,50%
FI CAIXA INDEXA BOLSA AMERICANA MULTIMERCADO LP	R\$36.741.903,76	R\$37.467.015,18	R\$1.504.000,00	-R\$778.888,58	-2,04%
FIA CAIXA INSTITUCIONAL BDR NÍVEL I	R\$49.759.247,62	R\$47.705.537,26	R\$1.504.000,00	-R\$3.557.710,36	-6,94%
BB AÇÕES ESG FIA BDR NÍVEL I	R\$50.069.112,75	R\$48.687.543,92	R\$1.504.000,00	-R\$2.885.568,83	-5,60%
BB PREVIDENCIÁRIO RENDA FIXA IRF-M 1 TP FIC	R\$113.737.284,60	R\$63.370.299,27	-R\$51.000.000,00	R\$633.014,67	0,56%
CAIXA FIC ALOCAÇÃO MACRO MULTIMERCADO	R\$69.126.844,78	R\$69.706.002,59	R\$0,00	R\$579.157,81	0,84%
BB PREVIDENCIÁRIO RENDA FIXA IMA-B 5 LP FI	R\$118.160.337,35	R\$119.406.174,23	R\$0,00	R\$1.245.836,88	1,05%
CAIXA BRASIL IMA-B 5 TÍTULOS PÚBLICOS RF LP	R\$147.745.821,71	R\$149.298.518,77	R\$0,00	R\$1.552.697,06	1,05%
FI CAIXA BRASIL 2024 IV TÍTULOS PÚBLICOS RF	R\$172.012.498,00	R\$169.478.869,93	R\$0,00	R\$1.804.696,99	1,05%
BB PREVIDENCIÁRIO RF ALOCAÇÃO ATIVA RETORNO TOTAL	R\$211.301.530,39	R\$212.715.070,59	R\$0,00	R\$1.413.540,20	0,67%
BB PREVIDENCIÁRIO RENDA FIXA IDKA 2 FI	R\$210.539.292,39	R\$212.974.564,58	R\$0,00	R\$2.435.272,19	1,16%
CAIXA BRASIL IDKA IPCA 2A TP RF LP	R\$225.718.687,28	R\$228.305.988,98	R\$0,00	R\$2.587.301,70	1,15%
BB PREVIDENCIÁRIO RF TP IPCA FI	R\$0,00	R\$251.955.166,16	R\$250.000.000,00	R\$1.955.166,16	0,78%
CAIXA FI BRASIL DI LP	R\$258.367.041,81	R\$261.967.358,66	R\$1.729.013,38	R\$1.871.303,47	0,36%
BB PREVIDENCIÁRIO RENDA FIXA PERFIL FIC	R\$459.952.547,40	R\$467.141.822,06	R\$3.663.083,42	R\$3.526.191,24	0,53%
FI CAIXA BRASIL 2023 TP RF	R\$0,00	R\$763.414.392,61	R\$756.815.996,90	R\$6.598.395,71	0,87%
<b>TOTAL</b>	<b>R\$3.358.891.005,48</b>	<b>R\$3.370.588.461,38</b>	<b>-R\$3.455.163,15</b>	<b>R\$19.950.715,90</b>	<b>0,59%</b>

#### 4. DISTRIBUIÇÃO DE RECURSOS DA CARTEIRA

##### 4.1. ADERÊNCIA EM RELAÇÃO À RESOLUÇÃO 4963/2021 E À PAI 2022

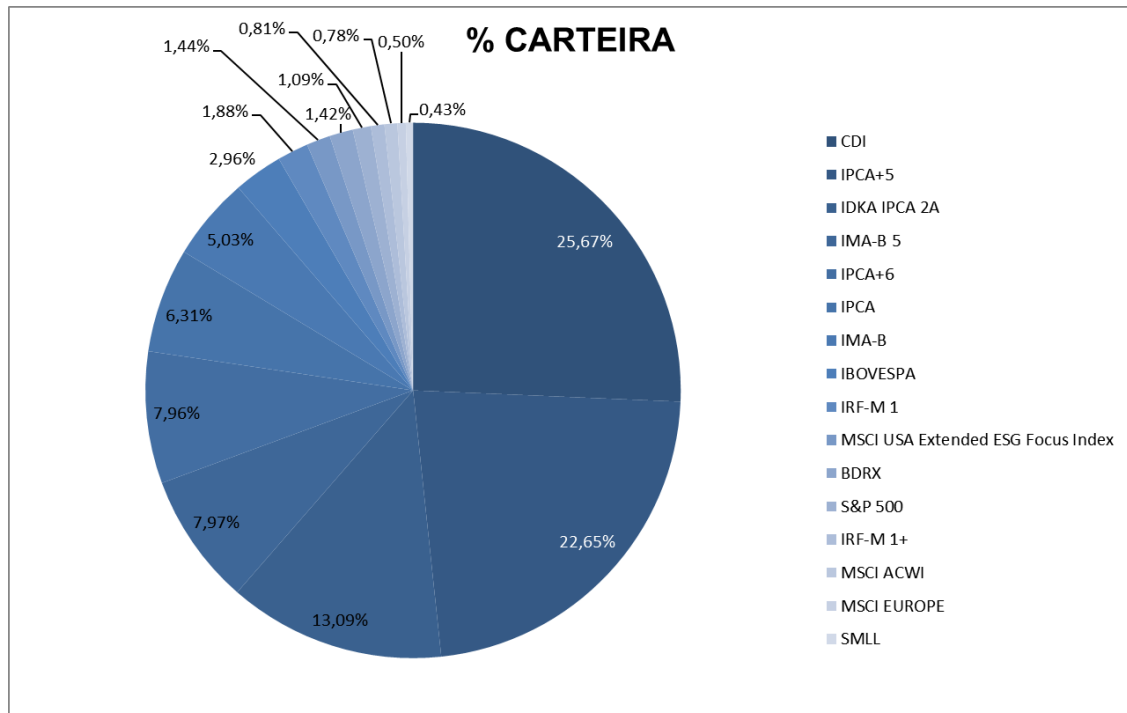
ADERÊNCIA DA CARTEIRA EM RELAÇÃO À RESOLUÇÃO 4963/2021 E À PAI 2022									
Artigo/Fundo	Indicador	% Carteira	% Limite Resolução	% Limite PAI 2022	% Limite dos Recursos do RPPS	% Participação no PL do Fundo	Total		
<b>Art. 7º, Inciso I, "b" - Fundos de Renda Fixa 100% em Tít. Pub</b>		<b>59,40%</b>	<b>100,00%</b>	<b>100,00%</b>	<b>100,00%</b>	<b>100,00%</b>	<b>R\$2.002.038.552,50</b>		
BB PREVIDENCIÁRIO RF IRF-M 1 TP	IRF-M 1	1,88%	100,00%	100,00%	100,00%	1,26%	R\$63.370.299,27		
BB PREVID RF IDKA 2 FI	IDKA 2A	6,32%	100,00%	100,00%	100,00%	2,36%	R\$212.974.564,58		
CAIXA FI BRASIL IDKA IPCA 2A RF	IDKA 2A	6,77%	100,00%	100,00%	100,00%	2,14%	R\$228.305.988,98		
BB PREVIDENCIÁRIO RF IMA-B 5 LP	IMA-B 5	3,54%	100,00%	100,00%	100,00%	1,87%	R\$119.406.174,23		
CAIXA BRASIL IMA-B 5 TP RF LP	IMA-B 5	4,43%	100,00%	100,00%	100,00%	1,29%	R\$149.298.518,77		
BB PREVIDENCIÁRIO RF TP IPCA FI	IPCA+6%	7,48%	100,00%	100,00%	100,00%	15,38%	R\$251.955.166,16		
FI CAIXA BRASIL 2022 I TP RF	IPCA+6%	0,49%	100,00%	100,00%	100,00%	17,22%	R\$16.372.660,00		
FI CAIXA BRASIL 2023 TP RF	IPCA+5%	22,65%	100,00%	100,00%	100,00%	35,43%	R\$763.414.392,61		
FI CAIXA BRASIL 2024 IV TP RF	IMA-B	5,03%	100,00%	100,00%	100,00%	10,11%	R\$169.478.869,93		
BB PREVIDENCIÁRIO RENDA FIXA IRF-M 1+	IRF-M 1+	0,81%	100,00%	100,00%	100,00%	16,07%	R\$27.461.917,97		
<b>Art. 7º, Inciso III, "a" - Fundos de Renda Fixa CVM</b>		<b>27,97%</b>	<b>65,00%</b>	<b>65,00%</b>	<b>20,00%</b>	<b>15,00%</b>	<b>R\$942.826.499,23</b>		
BB PREVID RF PERFIL FI EM COTAS	CDI	13,86%	65,00%	65,00%	20,00%	6,12%	R\$467.141.822,06		
BB PREVIDENCIÁRIO RENDA FIXA FLUXO	CDI	0,03%	65,00%	65,00%	20,00%	0,03%	R\$996.443,08		
CAIXA FI BRASIL DI LP	CDI	7,77%	65,00%	65,00%	20,00%	2,46%	R\$261.967.358,66		
CAIXA FI BRASIL DISPONIBILIDADES	CDI	0,00%	65,00%	65,00%	20,00%	0,00%	R\$5.804,84		
BB PREV RF ALOC ATIVA RET TOTAL	IPCA	6,31%	65,00%	65,00%	20,00%	5,11%	R\$212.715.070,59		
<b>Art. 7º, Inciso V, "a" - FIDC - Cotas de Classe Sênior</b>		<b>0,04%</b>	<b>5,00%</b>	<b>0,50%</b>	<b>20,00%</b>	<b>5,00%</b>	<b>R\$1.332.458,37</b>		
FIDC MULTISSETORIAL BVA ITÁLIA -	CDI	0,04%	5,00%	0,50%	20,00%	3,64%	R\$1.332.458,37		
<b>Art. 8º, Inciso I - Fundos de Ações</b>		<b>4,48%</b>	<b>35,00%</b>	<b>35,00%</b>	<b>20,00%</b>	<b>15,00%</b>	<b>R\$151.104.076,60</b>		
BB AÇÕES IBOVESPA ATIVO FIC DE F	IBOVESPA	0,48%	35,00%	35,00%	20,00%	8,90%	R\$16.322.226,12		
BB AÇÕES IBOVESPA INDEXADO I FIC	IBOVESPA	0,49%	35,00%	35,00%	20,00%	6,56%	R\$16.678.569,59		
BB AÇÕES AGRO FIC DE FI	IBOVESPA	0,49%	35,00%	35,00%	20,00%	4,27%	R\$16.437.079,83		
BB AÇÕES BOLSA AMERICANA FIA	S&P 500	1,09%	35,00%	35,00%	20,00%	1,63%	R\$36.860.348,56		
BB AÇÕES RETORNO TOTAL FIC DE FI	IBOVESPA	0,46%	35,00%	35,00%	20,00%	1,20%	R\$15.450.817,60		
BB AÇÕES DIVIDENDOS MIDCAPS FIC	IBOVESPA	0,12%	35,00%	35,00%	20,00%	1,16%	R\$4.009.460,76		
CAIXA FIA SMALL CAPS ATIVO	SMLL	0,43%	35,00%	35,00%	20,00%	1,71%	R\$14.586.782,83		
FIC DE FIA CAIXA AÇÕES MULTIGESTOR	IBOVESPA	0,45%	35,00%	35,00%	20,00%	1,83%	R\$15.261.818,86		
FIC DE FIA CAIXA BRASIL AÇÕES LIVRE	IBOVESPA	0,46%	35,00%	35,00%	20,00%	2,98%	R\$15.496.972,45		
<b>Art. 9º, Inciso III - Fundos de Ações - BDR Nível 1</b>		<b>4,14%</b>	<b>10,00%</b>	<b>10,00%</b>	<b>20,00%</b>	<b>15,00%</b>	<b>R\$139.566.849,56</b>		
BB AÇÕES ESG FIA - BDR NÍVEL I	MSCI USA Extended ESG Focus Index	1,44%	10,00%	10,00%	20,00%	2,70%	R\$48.687.543,92		
BB AÇÕES BOLSAS EUROPEIAS - BDR ETF NÍVEL I	MSCI EUROPE	0,50%	10,00%	10,00%	20,00%	8,33%	R\$16.937.880,80		
BB AÇÕES BOLSAS GLOBAIS ATIVO - BDR ETF NÍVEL I	MSCI ACWI	0,78%	10,00%	10,00%	20,00%	3,71%	R\$26.235.887,58		
CAIXA FI ACOES INSTITUCIONAL BDR	BDRX	1,42%	10,00%	10,00%	20,00%	1,60%	R\$47.705.537,26		
<b>Art. 10º, Inciso I - Fundos Multimercado</b>		<b>3,97%</b>	<b>10,00%</b>	<b>10,00%</b>	<b>20,00%</b>	<b>15,00%</b>	<b>R\$133.720.025,12</b>		
BB PREVIDENCIÁRIO MULT ALOCAÇÃO	CDI	0,10%	10,00%	10,00%	20,00%	2,94%	R\$3.452.601,09		
CAIXA FIC ALOCAÇÃO MACRO MULTIME	CDI	2,07%	10,00%	10,00%	20,00%	2,31%	R\$69.706.002,59		
FIC DE FI CAIXA BRASIL ESTRAT LIVRE	CDI	0,69%	10,00%	10,00%	20,00%	8,57%	R\$23.094.406,26		
FI CAIXA INDEXA BOLSA AMERICANA	CDI	1,11%	10,00%	10,00%	20,00%	1,20%	R\$37.467.015,18		
<b>Total:</b>							<b>R\$3.370.588.461,38</b>		



#### 4.2. DISTRIBUIÇÃO POR ÍNDICES DE REFERÊNCIA

##### DISTRIBUIÇÃO DA CARTEIRA POR ÍNDICES DE REFERÊNCIA

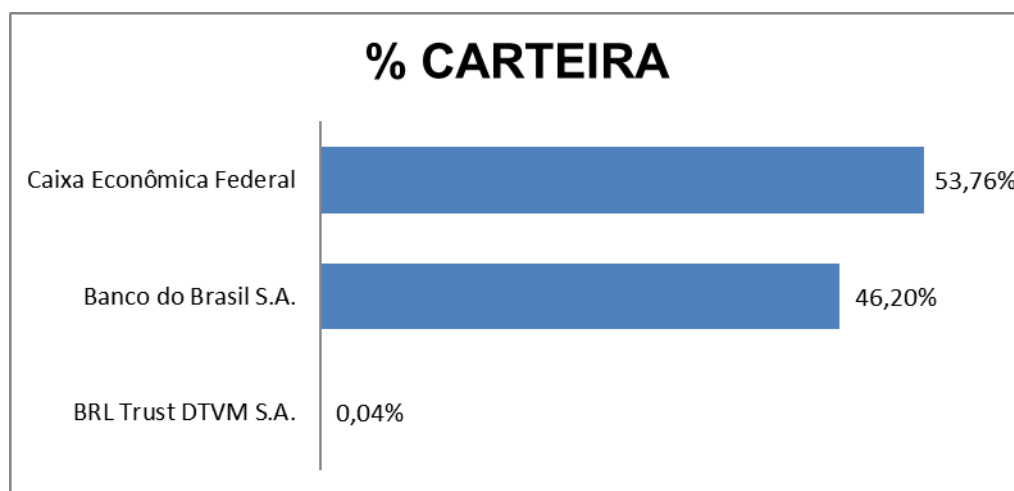
Indicador	Saldo em 28/02/2022	Participação
CDI	R\$865.163.912,13	25,67%
IPCA+5	R\$763.414.392,61	22,65%
IDKA IPCA 2A	R\$441.280.553,56	13,09%
IMA-B 5	R\$268.704.693,00	7,97%
IPCA+6	R\$268.327.826,16	7,96%
IPCA	R\$212.715.070,59	6,31%
IMA-B	R\$169.478.869,93	5,03%
IBOVESPA	R\$99.656.945,21	2,96%
IRF-M 1	R\$63.370.299,27	1,88%
MSCI USA Extended ESG Focus Index	R\$48.687.543,92	1,44%
BDRX	R\$47.705.537,26	1,42%
S&P 500	R\$36.860.348,56	1,09%
IRF-M 1+	R\$27.461.917,97	0,81%
MSCI ACWI	R\$26.235.887,58	0,78%
MSCI EUROPE	R\$16.937.880,80	0,50%
SMLL	R\$14.586.782,83	0,43%
<b>Total</b>	<b>R\$3.370.588.461,38</b>	<b>100,00%</b>



#### 4.3. DISTRIBUIÇÃO POR INSTITUIÇÃO FINANCEIRA

##### DISTRIBUIÇÃO POR INSTITUIÇÃO FINANCEIRA

Instituição Financeira	Saldo	Rentabilidade	Participação
BRL Trust DTVM S.A.	R\$1.332.458,37	-0,34%	0,04%
Banco do Brasil S.A.	R\$1.557.093.873,79	0,45%	46,20%
Caixa Econômica Federal	R\$1.812.162.129,22	0,70%	53,76%





Estado do Rio de Janeiro  
Município de Macaé  
Instituto de Previdência Social



## 5. ACOMPANHAMENTO DAS MOVIMENTAÇÕES

### MOVIMENTAÇÕES

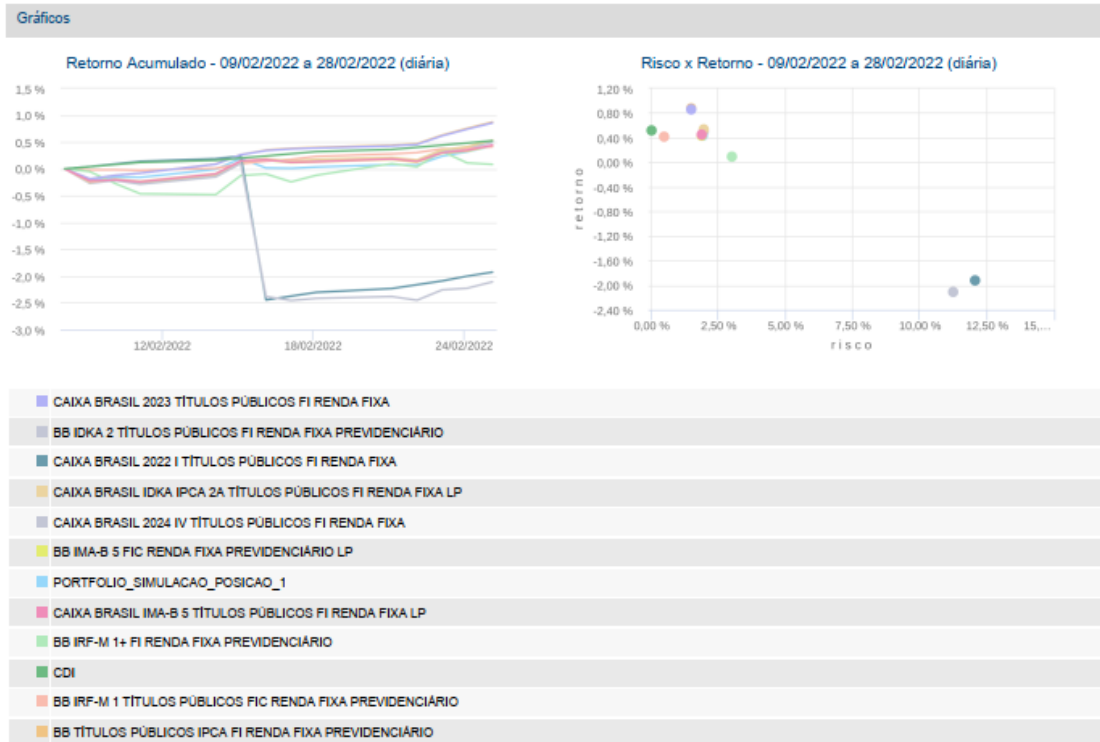
APLICAÇÕES			RESGATES		
Data	Valor	Ativo	Data	Valor	Ativo
01/02/2022	R\$329,63	BB PREVIDENCIÁRIO RENDA FIXA FLUXO FIC	02/02/2022	R\$4.126,53	BB PREVIDENCIÁRIO RENDA FIXA FLUXO FIC
03/02/2022	R\$3.327,36	CAIXA FI BRASIL DISPONIBILIDADES RF	03/02/2022	R\$188.728,24	BB PREVIDENCIÁRIO RENDA FIXA FLUXO FIC
07/02/2022	R\$1.764,08	BB PREVIDENCIÁRIO RENDA FIXA FLUXO FIC	04/02/2022	R\$608.284,55	BB PREVIDENCIÁRIO RENDA FIXA FLUXO FIC
08/02/2022	R\$464.561.059,15	FI CAIXA BRASIL 2023 TP RF	07/02/2022	R\$3.327,36	CAIXA FI BRASIL DISPONIBILIDADES RF
08/02/2022	R\$233.011.440,08	FI CAIXA BRASIL 2023 TP RF	08/02/2022	R\$259.007.449,96	CAIXA FI BRASIL DI LONGO PRAZO
08/02/2022	R\$59.243.497,67	CAIXA FI BRASIL DISPONIBILIDADES RF	08/02/2022	R\$161.715.539,13	CAIXA BRASIL IRF-M 1+ TÍTULOS PÚBLICOS RF LP
08/02/2022	R\$697.572.499,23	CAIXA FI BRASIL DISPONIBILIDADES RF	08/02/2022	R\$120.108.208,27	CAIXA FI BRASIL IRF-M TÍTULOS PÚBLICOS RF LP
08/02/2022	R\$700.000,00	BB AÇÕES BOLSAS GLOBAIS ATIVO FIC FIA BDR ETF NÍVEL I	08/02/2022	R\$115.984.799,47	CAIXA FI BRASIL IRF M 1 TP RF
08/02/2022	R\$700.000,00	BB AÇÕES BOLSAS EUROPEIAS FIC FIA BDR ETF NÍVEL I	08/02/2022	R\$100.000.000,00	FIC DE FI CAIXA BRASIL GESTÃO ESTRATÉGICA RENDA FIXA
08/02/2022	R\$495.133,89	BB PREVIDENCIÁRIO RENDA FIXA FLUXO FIC	08/02/2022	R\$697.572.485,94	CAIXA FI BRASIL DISPONIBILIDADES RF
09/02/2022	R\$59.243.497,67	FI CAIXA BRASIL 2023 TP RF	08/02/2022	R\$13,29	CAIXA FI BRASIL DISPONIBILIDADES RF
09/02/2022	R\$700.000,00	CAIXA FI BRASIL DISPONIBILIDADES RF	09/02/2022	R\$90.921.075,73	CAIXA FI MULTIMERCADO RV 30 L P
09/02/2022	R\$700.000,00	CAIXA INDEXA BOLSA AMERICANA MULTIMERCADO	09/02/2022	R\$58.725.204,53	CAIXA FI BRASIL DISPONIBILIDADES RF
09/02/2022	R\$700.000,00	BB AÇÕES BOLSA AMERICANA FIA	09/02/2022	R\$169.795.463,34	BB PREVIDENCIÁRIO RENDA FIXA IRF-M TP FI
09/02/2022	R\$4.330.827,09	BB PREVIDENCIÁRIO RENDA FIXA FLUXO FIC	10/02/2022	R\$1.218.293,14	CAIXA FI BRASIL DISPONIBILIDADES RF
10/02/2022	R\$164.765.502,07	CAIXA FI BRASIL DI LONGO PRAZO	11/02/2022	R\$19.924,27	CAIXA FI BRASIL DISPONIBILIDADES RF
10/02/2022	R\$700.000,00	FIA CAIXA INSTITUCIONAL BDR NÍVEL I	14/02/2022	R\$76.566.998,51	FIC DE FI CAIXA BRASIL GESTÃO ESTRATÉGICA RENDA FIXA
10/02/2022	R\$700.000,00	BB AÇÕES ESG FIA BDR NÍVEL I	14/02/2022	R\$199.000.000,00	BB PREVIDENCIÁRIO RENDA FIXA PERFIL FIC
10/02/2022	R\$11.793,04	BB PREVIDENCIÁRIO RENDA FIXA FLUXO FIC	14/02/2022	R\$5.025.969,93	BB PREVIDENCIÁRIO RENDA FIXA FLUXO FIC
11/02/2022	R\$90.941.000,00	CAIXA FI BRASIL DI LONGO PRAZO	14/02/2022	R\$51.000.000,00	BB PREVIDENCIÁRIO RENDA FIXA IRF-M 1 TP FIC
11/02/2022	R\$49.020,69	BB PREVIDENCIÁRIO RENDA FIXA FLUXO FIC	15/02/2022	R\$76.566.998,52	CAIXA FI BRASIL DISPONIBILIDADES RF
14/02/2022	R\$7.684.074,26	CAIXA FI BRASIL DISPONIBILIDADES RF	16/02/2022	R\$123.071.084,90	BB PREVIDENCIÁRIO RENDA FIXA IMA-B TP FI
14/02/2022	R\$68.882.924,26	CAIXA FI BRASIL DISPONIBILIDADES RF	17/02/2022	R\$3.743.144,65	BB PREVIDENCIÁRIO RENDA FIXA FLUXO FIC
14/02/2022	R\$250.000.000,00	BB PREVIDENCIÁRIO RF TP IPCA FI	21/02/2022	R\$804.000,00	CAIXA FI BRASIL DISPONIBILIDADES RF
15/02/2022	R\$5.029.961,27	CAIXA FI BRASIL DI LONGO PRAZO	21/02/2022	R\$4.020.000,00	CAIXA FI BRASIL DISPONIBILIDADES RF
15/02/2022	R\$76.566.998,52	BB PREVIDENCIÁRIO RENDA FIXA PERFIL FIC	21/02/2022	R\$15.452.472,56	BB RF REFERENCIADO DI TP
15/02/2022	R\$33.960,91	BB PREVIDENCIÁRIO RENDA FIXA FLUXO FIC	22/02/2022	R\$469.852,47	BB PREVIDENCIÁRIO RENDA FIXA FLUXO FIC
16/02/2022	R\$4.798.096,80	CAIXA FI BRASIL DISPONIBILIDADES RF	23/02/2022	R\$6.335.000,00	BB PREVIDENCIÁRIO RENDA FIXA PERFIL FIC
16/02/2022	R\$119.296.098,71	BB PREVIDENCIÁRIO RENDA FIXA PERFIL FIC			
16/02/2022	R\$3.774.986,19	BB PREVIDENCIÁRIO RENDA FIXA FLUXO FIC			
17/02/2022	R\$3.774.986,19	BB PREVIDENCIÁRIO RENDA FIXA PERFIL FIC			
18/02/2022	R\$287.385,77	BB PREVIDENCIÁRIO RENDA FIXA FLUXO FIC			
21/02/2022	R\$804.000,00	CAIXA INDEXA BOLSA AMERICANA MULTIMERCADO			
21/02/2022	R\$804.000,00	BB AÇÕES BOLSAS GLOBAIS ATIVO FIC FIA BDR ETF NÍVEL I			
21/02/2022	R\$804.000,00	BB AÇÕES BOLSAS EUROPEIAS FIC FIA BDR ETF NÍVEL I			
21/02/2022	R\$472.390,38	BB PREVIDENCIÁRIO RENDA FIXA FLUXO FIC			
22/02/2022	R\$804.000,00	BB AÇÕES BOLSA AMERICANA FIA			
22/02/2022	R\$804.000,00	BB AÇÕES ESG FIA BDR NÍVEL I			
22/02/2022	R\$804.000,00	FIA CAIXA INSTITUCIONAL BDR NÍVEL I			
23/02/2022	R\$479,03	BB PREVIDENCIÁRIO RENDA FIXA FLUXO FIC			
24/02/2022	R\$9.360.000,00	BB PREVIDENCIÁRIO RENDA FIXA PERFIL FIC			
24/02/2022	R\$544.621,14	BB PREVIDENCIÁRIO RENDA FIXA FLUXO FIC			
25/02/2022	R\$11.627,06	BB PREVIDENCIÁRIO RENDA FIXA FLUXO FIC			

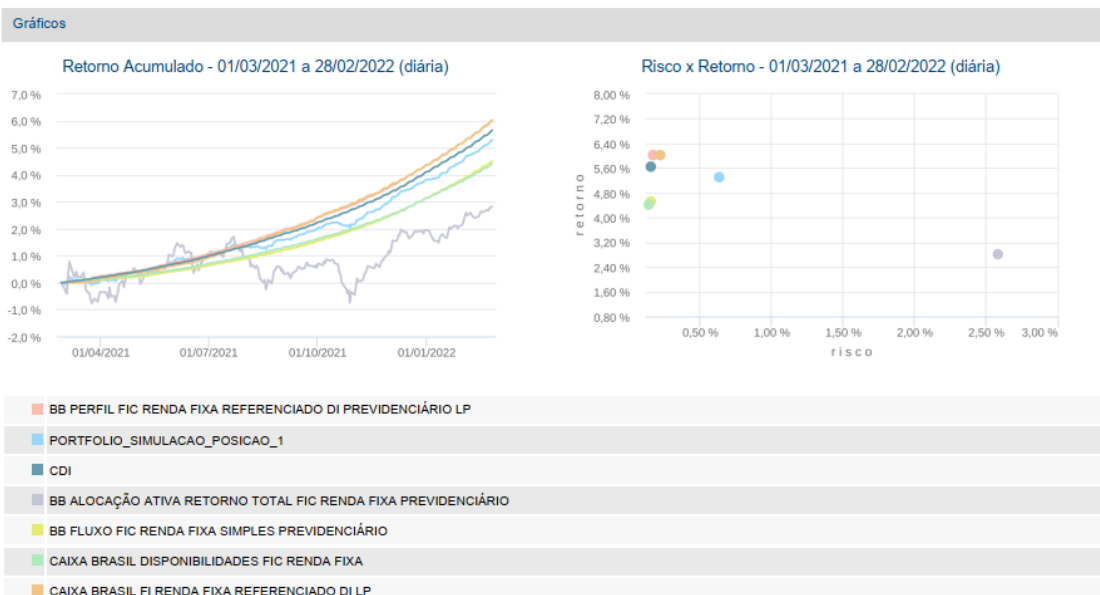
TOTAL DAS MOVIMENTAÇÕES	
Aplicações	R\$2.334.473.282,14
Resgates	-R\$2.337.928.445,29
Saldo	-R\$3.455.163,15

## 6. MONITORAMENTO DE RISCOS

### 6.1. ART. 7º, INCISO I, “B” – FUNDOS DE RENDA FIXA 100% EM TP

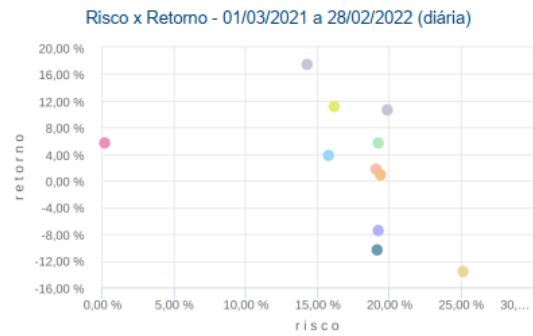
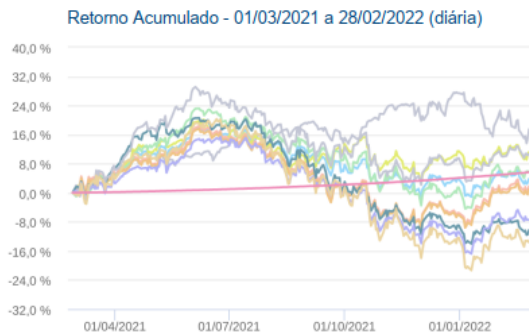


### 6.2. ART. 7º, INCISO III, “A” – FUNDOS DE RENDA FIXA CVM



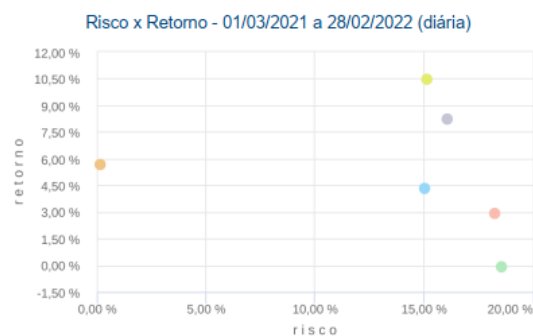
### 6.3. ART. 8º, INCISO I – FUNDOS DE AÇÕES

#### Gráficos



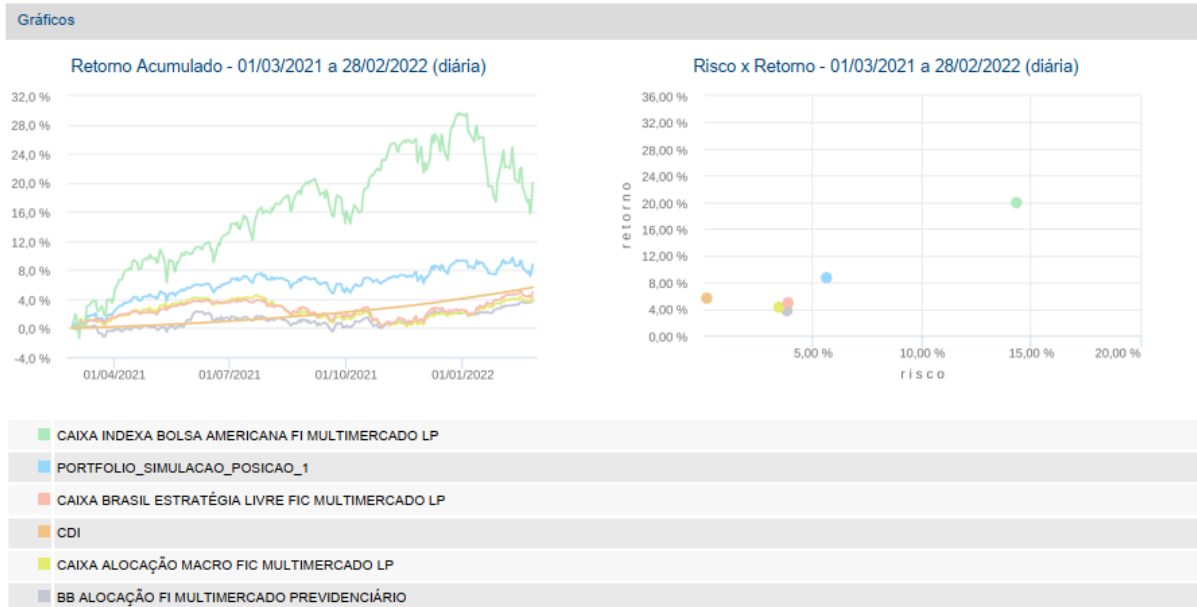
### 6.4. ART. 9º, INCISO III – FUNDOS DE AÇÕES – BDR NÍVEL I

#### Gráficos





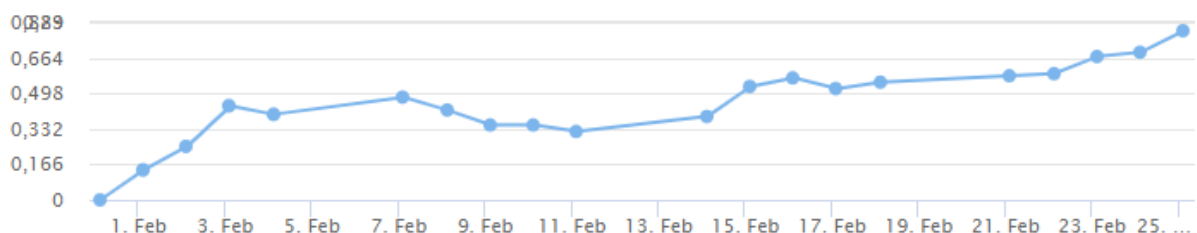
## 6.5. ART. 10º, INCISO I – FUNDOS MULTIMERCADO



## 7. RECURSOS DA TAXA DE ADMINISTRAÇÃO

### 7.1. RENTABILIDADE

A Carteira da Taxa de Administração teve um resultado de 0,79% no mês de fevereiro, totalizando um saldo de R\$ 188.398.937,81 (cento e oitenta e oito milhões e trezentos e noventa e oito mil e novecentos e trinta e sete reais e oitenta e um centavos). A imagem a seguir apresenta o comportamento da carteira ao longo do mês.

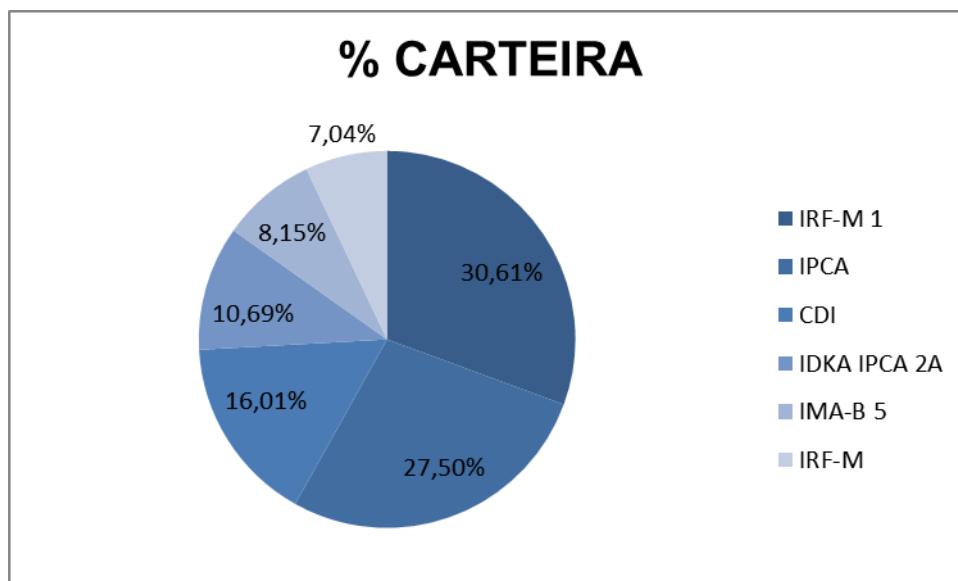




## 7.2. DISTRIBUIÇÃO POR ÍNDICES DE REFERÊNCIA

### DISTRIBUIÇÃO DA CARTEIRA POR ÍNDICES DE REFERÊNCIA

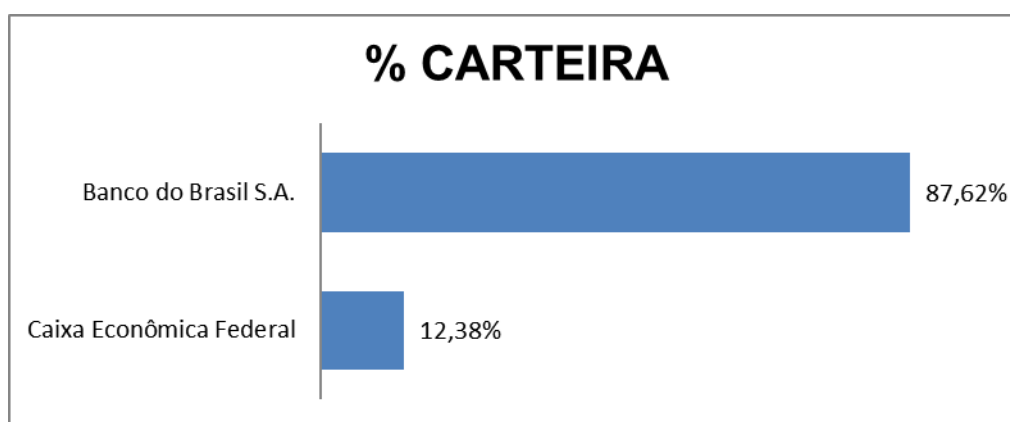
Indicador	Saldo em 28/02/2022	Participação
IRF-M 1	R\$57.664.572,35	30,61%
IPCA	R\$51.811.362,00	27,50%
CDI	R\$30.168.738,94	16,01%
IDKA IPCA 2A	R\$20.135.513,90	10,69%
IMA-B 5	R\$15.346.272,27	8,15%
IRF-M	R\$13.272.478,35	7,04%
	<b>R\$188.398.937,81</b>	<b>100,00%</b>



### 7.3. DISTRIBUIÇÃO POR INSTITUIÇÃO FINANCEIRA

#### DISTRIBUIÇÃO POR INSTITUIÇÃO FINANCEIRA

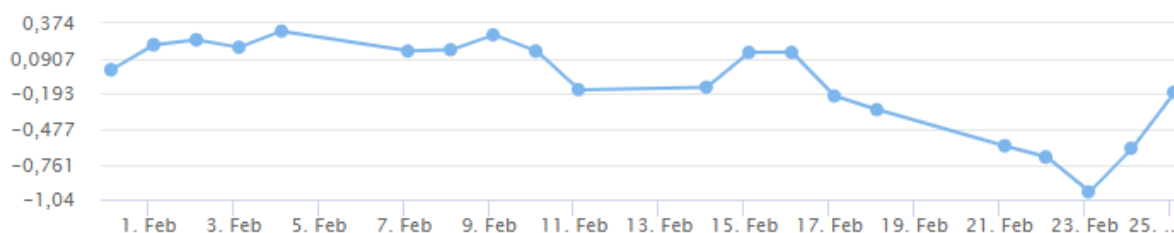
Instituição Financeira	Saldo	Participação
Caixa Econômica Federal	R\$23.327.100,66	12,38%
Banco do Brasil S.A.	R\$165.071.837,15	87,62%



## 8. RECURSOS PARA COBERTURA DE DÉFICIT ATUARIAL 2021

### 8.1. RENTABILIDADE

A Carteira para Cobertura de Déficit Atuarial (anualidade 2021) apresentou um resultado negativo de -0,18% e fechou o mês com o saldo de R\$ 22.889.131,92 (vinte e dois milhões e oitocentos e oitenta e nove mil e cento e trinta e um reais e noventa e dois centavos). A imagem a seguir apresenta o comportamento da carteira no mês de fevereiro.

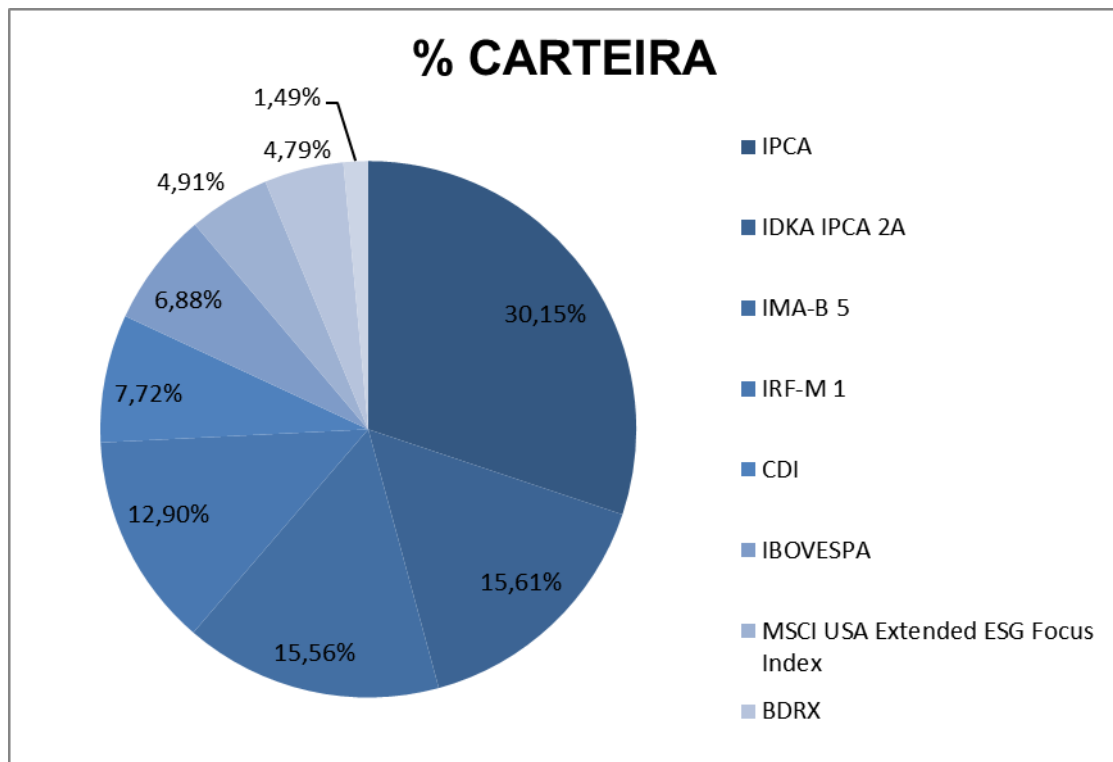




## 8.2. DISTRIBUIÇÃO POR ÍNDICES DE REFERÊNCIA

### DISTRIBUIÇÃO DA CARTEIRA POR ÍNDICES DE REFERÊNCIA

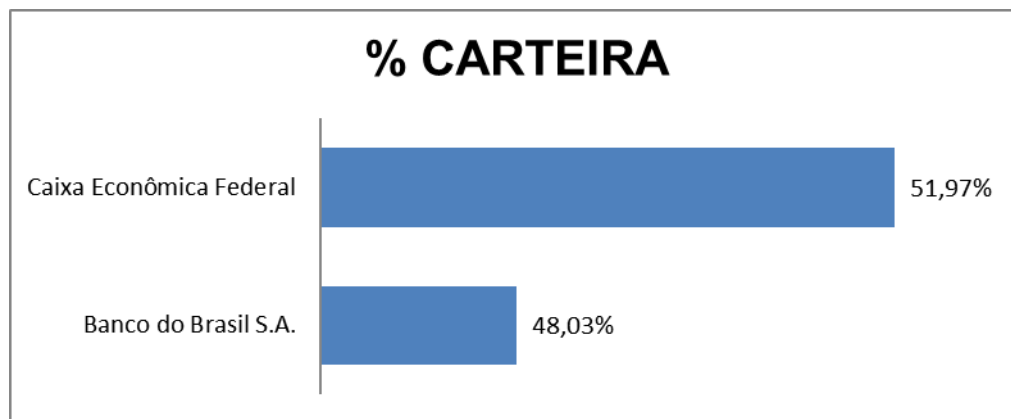
Indicador	Saldo em 28/02/2022	Participação
IPCA	R\$6.899.953,78	30,15%
IDKA IPCA 2A	R\$3.573.893,59	15,61%
IMA-B 5	R\$3.560.923,51	15,56%
IRF-M 1	R\$2.952.561,24	12,90%
CDI	R\$1.766.223,76	7,72%
IBOVESPA	R\$1.575.221,61	6,88%
MSCI USA Extended ESG Focus Index	R\$1.124.654,14	4,91%
BDRX	R\$1.095.555,15	4,79%
SMLL	R\$340.145,14	1,49%
	<b>R\$22.889.131,92</b>	<b>100,00%</b>



### 8.3. DISTRIBUIÇÃO POR INSTITUIÇÃO FINANCEIRA

#### DISTRIBUIÇÃO POR INSTITUIÇÃO FINANCEIRA

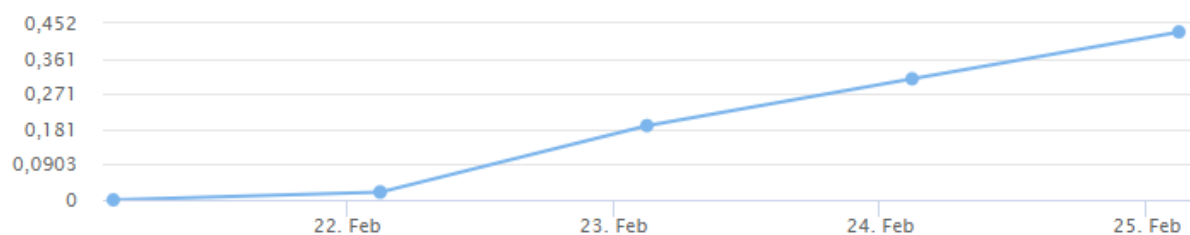
Instituição Financeira	Saldo	Participação
Banco do Brasil S.A.	R\$10.994.555,47	48,03%
Caixa Econômica Federal	R\$11.894.576,45	51,97%



## 9. RECURSOS PARA COBERTURA DE DÉFICIT ATUARIAL 2022

### 9.1. RENTABILIDADE

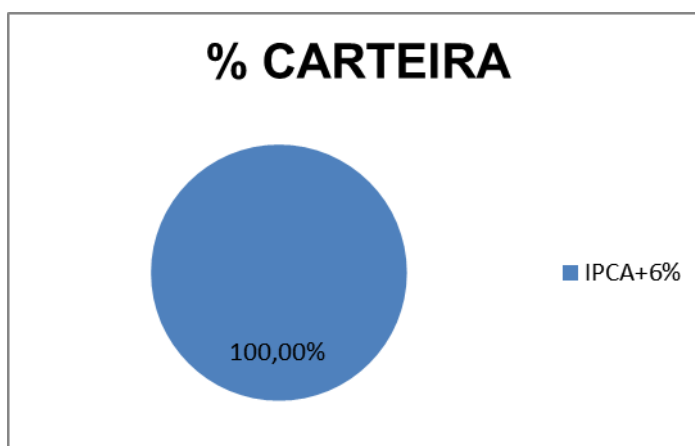
A Carteira para Cobertura de Déficit Atuarial (anualidade 2022) apresentou um resultado 0,43% e fechou o mês com o saldo de R\$ 15.518.902,14 (quinze milhões e quinhentos e dezoito mil e novecentos e dois reais e quatorze centavos). A imagem a seguir apresenta o comportamento da carteira no mês de fevereiro.



## 9.2. DISTRIBUIÇÃO POR ÍNDICES DE REFERÊNCIA

### DISTRIBUIÇÃO DA CARTEIRA POR ÍNDICES DE REFERÊNCIA

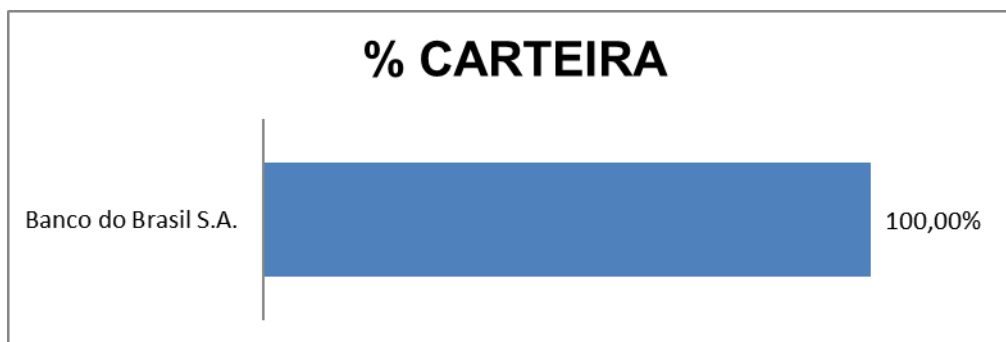
Indicador	Saldo em 28/02/2022	Participação
IPCA+6%	R\$15.518.902,14	100,00%
	<b>R\$15.518.902,14</b>	<b>100,00%</b>



## 9.3. DISTRIBUIÇÃO POR INSTITUIÇÃO FINANCEIRA

### DISTRIBUIÇÃO POR INSTITUIÇÃO FINANCEIRA

Instituição Financeira	Saldo	Participação
Banco do Brasil S.A.	R\$15.518.902,14	100,00%





## 10. CUSTOS DECORRENTES DAS APLICAÇÕES

### 10.1. TAXAS DE ADMINISTRAÇÃO E PERFORMANCE DOS FUNDOS DE INVESTIMENTOS

<b>CUSTOS DOS FUNDOS</b>		
Fundo de Investimento	Taxa de Administração	Taxa de Performance
BB AÇÕES AGRO FIC DE FI	1,00%	20% do que excede 100% do Ibovespa
BB AÇÕES BOLSA AMERICANA FIA	1,00%	10% do que excede 100% do S&P 500
BB AÇÕES BOLSAS EUROPEIAS BDR ETF NÍVEL I	0,85%	0,00%
BB AÇÕES BOLSAS GLOBAIS ATIVO BDR ETF NÍVEL I	1,00%	10% do que excede 100% do MSCI ACWI
BB AÇÕES DIVIDENDOS MIDCAPS FIC	2,00%	0,00%
BB AÇÕES ESG FIA BDR NÍVEL I	0,50%	0,00%
BB AÇÕES IBOVESPA ATIVO FIC DE FI	1,00%	0,00%
BB AÇÕES IBOVESPA INDEXADO I FIC DE FI	1,00%	0,00%
BB AÇÕES RETORNO TOTAL FIC DE FI	2,00%	0,00%
BB PREVIDENCIÁRIO AÇÕES VALOR FIC DE FIA	2,00%	20% do que excede 100% do Ibovespa
BB PREVIDENCIÁRIO MULTIMERCADO ALOCAÇÃO	1,35%	20% do que excede 100% do CDI
BB PREVIDENCIÁRIO RENDA FIXA FLUXO FIC	1,00%	0,00%
BB PREVIDENCIÁRIO RENDA FIXA IDKA 2 FI	0,20%	0,00%
BB PREVIDENCIÁRIO RENDA FIXA IMA-B 5 LP FI	0,20%	0,00%
BB PREVIDENCIÁRIO RENDA FIXA IRF-M 1 TP FIC	0,10%	0,00%
BB PREVIDENCIÁRIO RENDA FIXA IRF-M 1+ FI	0,30%	0,00%
BB PREVIDENCIÁRIO RENDA FIXA IRF-M TP FI	0,20%	0,00%
BB PREVIDENCIÁRIO RENDA FIXA PERFIL FIC	0,20%	0,00%
BB PREVIDENCIÁRIO RF ALOCAÇÃO ATIVA RETORNO TOTAL	0,50%	0,00%
BB PREVIDENCIÁRIO RF TP IPCA FI	0,15%	0,00%
CAIXA BRASIL IDKA IPCA 2A TP RF LP	0,20%	0,00%
CAIXA BRASIL IMA-B 5 TÍTULOS PÚBLICOS RF LP	0,20%	0,00%
CAIXA FI BRASIL DI LP	0,20%	0,00%
CAIXA FI BRASIL DISPONIBILIDADES RF	0,80%	0,00%
CAIXA FI BRASIL IRF M 1 TP RF	0,20%	0,00%
CAIXA FIC ALOCAÇÃO MACRO MULTIMERCADO	2,00%	0,00%
FI CAIXA BRASIL 2022 I TÍTULOS PÚBLICOS RENDA	0,20%	0,00%
FI CAIXA BRASIL 2023 TP RF	0,20%	0,00%
FI CAIXA BRASIL 2024 IV TÍTULOS PÚBLICOS RF	0,20%	0,00%
FI CAIXA INDEXA BOLSA AMERICANA MULTIMERCADO LP	0,80%	0,00%
FIA CAIXA INSTITUCIONAL BDR NÍVEL I	0,70%	0,00%
FIA CAIXA SMALL CAPS ATIVO	1,50%	0,00%
FIC DE FI CAIXA BRASIL ESTRATÉGIA LIVRE MULTIMERCADO LP	1,50%	0,00%
FIC DE FI CAIXA BRASIL GESTÃO ESTRATÉGICA RENDA FIXA	0,40%	0,00%
FIC DE FIA CAIXA AÇÕES MULTIGESTOR	1,50%	0,00%
FIC DE FIA CAIXA BRASIL AÇÕES LIVRE	2,00%	0,00%
FIDC MULTISSETORIAL BVA ITÁLIA - SENIOR	0,20%	0,00%



## 11. CONCLUSÃO

O Macaeprev encerrou o mês de fevereiro de 2022 com o Patrimônio Consolidado de R\$ 3.597.395.433,25 (três bilhões e quinhentos e noventa e sete milhões e trezentos e noventa e cinco mil e quatrocentos e trinta e três reais e vinte e cinco centavos).

Macaé, 23 de março de 2022.

*Erenildo Motta da Silva Júnior*  
**Erenildo Motta da Silva Júnior**  
Gestor de Recursos  
MACAEPREV





Estado do Rio de Janeiro  
Município de Macaé  
Instituto de Previdência Social  
Comitê de Investimentos


PARECER DO COMITÊ DE INVESTIMENTOS

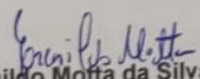
Aos vinte e três dias do mês de março de 2022, o Comitê de Investimentos reuniu-se, ordinariamente, via plataforma de reunião *Google Hangouts Meet*, para apresentação e análise dos investimentos, acompanhamento da rentabilidade, dos riscos das diversas modalidades de operações realizadas na aplicação dos recursos do RPPS, da aderência das alocações, processos decisórios de investimentos e políticas de investimentos referentes ao mês de **fevereiro de 2022**.


Considerando todas as informações constantes no relatório do gestor de investimentos o qual segue na íntegra na ata do dia de hoje: 23/03/2022.

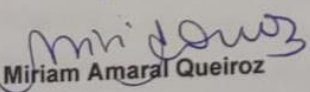
Considerando ainda que a carteira de investimentos do Macaeprev reflete as decisões de investimentos e alocações deliberadas no mês de Fevereiro de 2022, e que foram devidamente fundamentadas e registradas nas atas de reunião do Comitê.


Considerando, por fim, que os investimentos são aderentes à Política Anual de Investimentos do Macaeprev de 2022 e obedecem aos limites estabelecidos pela Resolução CMN 4.693, **APROVAMOS** o relatório apresentado referente à **FEVEREIRO de 2022**, o qual segue para análise e aprovação, ou não, do Conselho Fiscal. É o parecer.

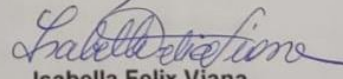
  
Alfredo Tanos Filho


  
Erenildo Motta da Silva Júnior

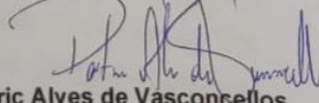
  
José Eduardo da Silva Guinâncio

  
Miriam Amaral Queiroz

  
Claudio de Freitas Duarte

  
Isabella Felix Viana

  
Maria Auxiliadora de Moura Ferreira

  
Patric Alves de Vasconcellos



## RELATÓRIO DE INVESTIMENTOS


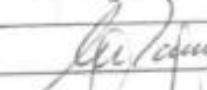
FEVEREIRO DE 2022

### TERMO DE APROVAÇÃO CONSELHO FISCAL

Ao dia 19/04/2022, nas dependências do Instituto de Previdência Social de Macaé – MACAEPREV, inscrito no CNPJ sob o n.º 03.567.964/0001-04, na Rua Tenente Rui Lopes Ribeiro, 293, Centro, Macaé/RJ, o Conselho Fiscal reuniu-se para análise dos investimentos, acompanhamento da rentabilidade, dos riscos das diversas modalidades de operações realizados na aplicação dos recursos do RPPS, da aderência das alocações, processos decisórios de investimentos e políticas de investimentos referentes à **FEVEREIRO DE 2022**. Considerando todas as informações constantes no presente relatório, **APROVAMOS** o relatório de investimentos referente à **FEVEREIRO DE 2022**.

*Macaé, 19 de abril de 2022.*

#### CONSELHO FISCAL

JÚLIO CÉSAR VIANA CARLOS	PRESIDENTE	
CARLA MUSSI RAMOS	MEMBRO	
SUSAN C. V. FERRAZ	MEMBRO	