

RELATÓRIO DE INVESTIMENTOS



**INSTITUTO DE PREVIDÊNCIA SOCIAL
DO MUNICÍPIO DE MACAÉ
MACAEPREV**



OUTUBRO - 2021



SUMÁRIO

1. INTRODUÇÃO	3
2. CENÁRIO ECONÔMICO	3
3. RESULTADO DA CARTEIRA	6
4. DISTRIBUIÇÃO DE RECURSOS DA CARTEIRA.....	11
4.1. ADERÊNCIA EM RELAÇÃO À RESOLUÇÃO 3922/2010 E À PAI 2021	11
4.1.1. DESENQUADRAMENTOS	12
4.2. DISTRIBUIÇÃO POR ÍNDICES DE REFERÊNCIA	13
4.3. DISTRIBUIÇÃO POR INSTITUIÇÃO FINANCEIRA.....	14
5. ACOMPANHAMENTO DAS MOVIMENTAÇÕES.....	15
6. MONITORAMENTO DE RISCOS.....	15
6.1. ART. 7º, INCISO I, “B” – FI REFERENCIADO COM 100% EM TP.....	15
6.2. ART. 7º, INCISO III, “A” – 60% EM FI REFERENCIADOS, COND. ABERTO	16
6.3. ART. 7º, INCISO IV, “A” – 40% FI EM RENDA FIXA.....	16
6.4. ART. 8º, INCISO I, “A” – 30% FI AÇÕES, REF. COND. ABERTO	17
6.5. ART. 8º, INCISO I, “B” – 30% FI AÇÕES EM ÍNDICES, REF.....	17
6.6. ART. 8º, INCISO II, “A” – 20% FI AÇÕES	18
6.7. ART. 8º, INCISO III – 10% FI MULTIMERCADO, COND. ABERTO.....	18
6.8. ART. 9º-A, III – FI EM AÇÕES BDR NÍVEL I.....	19
7. RECURSOS DA TAXA DE ADMINISTRAÇÃO	19
7.1. RENTABILIDADE.....	19
7.2. DISTRIBUIÇÃO POR ÍNDICES DE REFERÊNCIA	20
7.3. DISTRIBUIÇÃO POR INSTITUIÇÃO FINANCEIRA.....	20
8. RECURSOS PARA COBERTURA DE DÉFICIT ATUARIAL	21
8.1. RENTABILIDADE.....	21
8.2. DISTRIBUIÇÃO POR ÍNDICES DE REFERÊNCIA	22
8.3. DISTRIBUIÇÃO POR INSTITUIÇÃO FINANCEIRA.....	23
9. CONCLUSÃO	23



1. INTRODUÇÃO

Mantendo elevados níveis de transparência e para manter boa comunicação junto aos servidores e munícipes, o Instituto de Previdência Social do Município de Macaé – Macaeprev apresenta o relatório de investimentos, referente ao mês de outubro de 2021.

Neste relatório é possível observar a consolidação de todas as informações relativas ao período de referência, incluindo o cenário econômico, os resultados alcançados em relação às metas estabelecidas, o comportamento dos ativos financeiros que compõe a carteira de investimentos do Macaeprev, inclusive quanto aos indicadores de desempenho e gerenciamento de riscos.

2. CENÁRIO ECONÔMICO

O mês de outubro foi marcado por grandes incertezas nos campos político e macroeconômico brasileiros, principalmente por conta da situação fiscal, após diversas ameaças ao teto de gastos.

Graças ao ambiente conturbado, o Ibovespa, principal índice de ações do mercado brasileiro, teve uma queda acentuada de 6,7% no mês. Além disso, o ritmo de alta da taxa de juros se acelerou, com o Copom aumentando a taxa Selic em 1,5 p.p. na reunião da última semana de outubro. O Comitê já sinalizou para a reunião de dezembro um novo aumento da mesma magnitude. No entanto, caso o cenário fiscal negativo e a inflação persistam, o Copom pode repetir a dose e elevar a taxa acima do previsto.

A economia dos Estados Unidos está se recuperando após o cataclismo causado pela pandemia de Covid-19, com o setor de serviços sendo o destaque da retomada econômica. Ainda assim, o PIB do 3T21 veio abaixo das expectativas do mercado. Por outro lado, a safra de resultados corporativos nos Estados Unidos veio, em média, surpreendendo positivamente investidores e fazendo com que os principais índices das Bolsas norte-americanas seguissem batendo máximas históricas.

No mercado de trabalho, apesar do payroll de setembro ter apresentado uma geração de vagas bem abaixo do esperado, superou os níveis do que se antecipava para a taxa de desemprego e a evolução do ganho salarial médio.



Se a previsão do Fed, o banco central americano, de um crescimento econômico de 5,9% para este ano se concretizar, isso seria o maior desde 1984. No entanto, embora a decolagem econômica esteja avançando, o caminho não está claro. A inflação atingiu seu ponto mais alto em 13 anos, há escassez de alguns produtos devido a problemas nas cadeias de abastecimento globais e menos pessoas estão dispostas a entrar no mercado de trabalho. Esse cenário ocorre enquanto a variante delta do coronavírus continua a se espalhar fortemente, apesar do extenso programa de vacinação existente no país.

A China tem preocupado investidores do mundo todo. O maior rigor sobre a mobilidade por conta da Covid-19 e as recentes quedas nos indicadores de atividade decepcionaram os agentes de mercado, que já começaram a realizar diversas revisões negativas para o crescimento chinês do próximo ano.

O crescimento das exportações da China desacelerou em outubro, mas superou as previsões, uma vez que a crescente demanda global por temporadas de férias, uma redução do aperto de energia e mitigação de interrupções na cadeia de abastecimento compensaram algumas pressões enfrentadas pela segunda maior economia do mundo. As importações, no entanto, não cumpriram as expectativas dos analistas, provavelmente apontando para a fraqueza geral da demanda doméstica. As remessas de saída aumentaram 27,1% em outubro em relação ao ano anterior, mais lento do que o aumento de 28,1% em setembro. Analistas ouvidos pela Reuters previam que o crescimento cairia para 24,5%.

Dados recentes apontam para uma desaceleração da manufatura. A atividade fabril encolheu pelo segundo mês em outubro, mostrou uma pesquisa oficial, enquanto o crescimento da produção industrial caiu para o menor desde março de 2020 – a primeira onda da pandemia.

O PIB chinês mostrou desaceleração no 3T21 ao registrar crescimento de 4,9% (A/A) ante 7,9% no trimestre anterior. Entre os setores, destaque para a deterioração do setor da construção civil frente ao agravamento da crise financeira da empresa Evergrande. A crise no setor imobiliário foi agravada por novos anúncios de dificuldades financeiras de outras mega incorporadoras. Neste contexto, o governo chinês atuou para conter danos mais generalizados, com flexibilização de crédito para compradores de imóveis e injeção expressiva de liquidez.

Na Zona do Euro, a 1ª prévia do PIB no 3T21 registrou aceleração moderada para 2,2% (T/T), tendo como destaques positivos o crescimento na França (+3,0%), Itália (+2,6%)



e Espanha (+2,0%). Continuidade de gargalos na oferta, assim como as pressões altistas nos custos de energia permanecem como vetores contrários à produção industrial na região. Na última decisão de política monetária, o Banco Central Europeu (BCE) manteve inalteradas suas taxas de juros (taxa de refinanciamento em 0% e taxa de depósitos em -0,50%). Também foi mantida a diretriz para o programa emergencial de compras de ativos, em ritmo moderadamente menor do que no terceiro trimestre. Sobre a trajetória recente da inflação, a presidente do BCE, Christine Lagarde, manteve a avaliação de que ocorrerá um processo de acomodação em 2022, mostrando-se confortável com as expectativas de longo prazo. Dessa maneira, condições para elevar juros não devem ser alcançadas no futuro próximo. No âmbito político, liberais concordaram em avançar nas negociações para formar um novo governo na Alemanha, após a aprovação de um acordo preliminar contendo planos políticos para a sucessão da atual chanceler Angela Merkel.

No Brasil, assuntos como a PEC dos Precatórios, o Auxílio Brasil e a reforma administrativa encontram-se ainda na “esteira” do Congresso, e sua continuidade é fator-chave para a acomodação das expectativas do mercado.

O setor de serviços tende a uma recuperação mais robusta e já se encontra acima dos níveis pré-pandemia. Destaque para a indústria, que sofre com diversos problemas na cadeia de insumos e suprimentos. Com base nos últimos dados do IBC-Br, a economia como um todo ainda demonstra ociosidade, com consequente espaço para o crescimento. Ademais, o mercado de trabalho apresentou uma melhora no último mês. Foram observados resultados positivos tanto no CAGED quanto na PNAD Contínua.

O Índice Nacional de Preços ao Consumidor Amplo (IPCA) de outubro foi de 1,25%, 0,09 ponto percentual (p.p.) acima da taxa de setembro (1,16%). Foi a maior variação para um mês de outubro desde 2002 (1,31%). No ano, o IPCA acumula alta de 8,24% e, nos últimos 12 meses, de 10,67%, acima dos 10,25% observados nos 12 meses imediatamente anteriores. Em outubro de 2020, a variação mensal foi de 0,86%.

Todos os nove grupos de produtos e serviços pesquisados tiveram alta em outubro. O maior impacto (0,55 p.p.) e a maior variação (2,62%) vieram dos Transportes, que aceleraram em relação a setembro (1,82%). A segunda maior contribuição (0,24 p.p.) veio de Alimentação e bebidas (1,17%), enquanto a segunda maior variação veio do grupo Vestuário (1,80%). Destacam-se ainda os resultados de Habitação, com alta de 1,04% e 0,17 p.p. de impacto, e Artigos de residência, que variou 1,27%, contribuindo com 0,05 p.p.



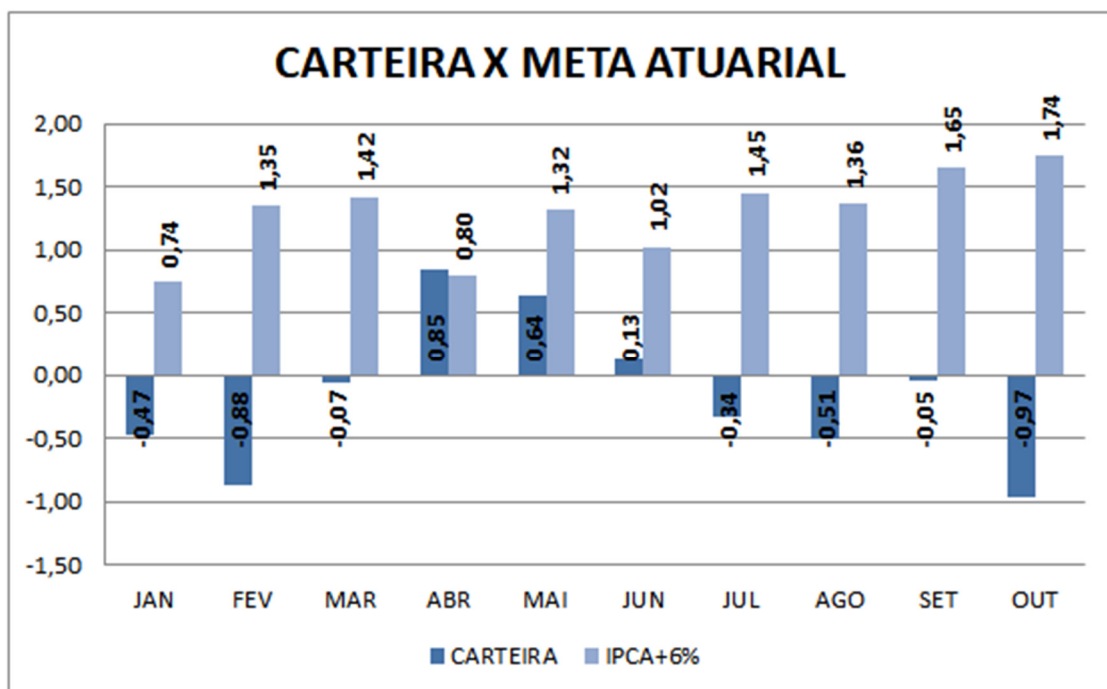
no índice do mês. Os demais grupos ficaram entre o 0,06% de Educação e o 0,75% de Despesas pessoais.

3. RESULTADO DA CARTEIRA

Em relação ao desempenho do nosso portfólio, os acontecimentos do mês impactaram a Carteira pelo risco de mercado que veio com muita força nas últimas semanas do mês de outubro. A Carteira fechou com queda de -0,97%, enquanto a Meta Atuarial, representada pelo IPCA + 6%, foi de 1,74%. Logo, a Carteira não atingiu a Meta Atuarial. Nos quadros a seguir pode-se observar o desempenho da Carteira em 2021.

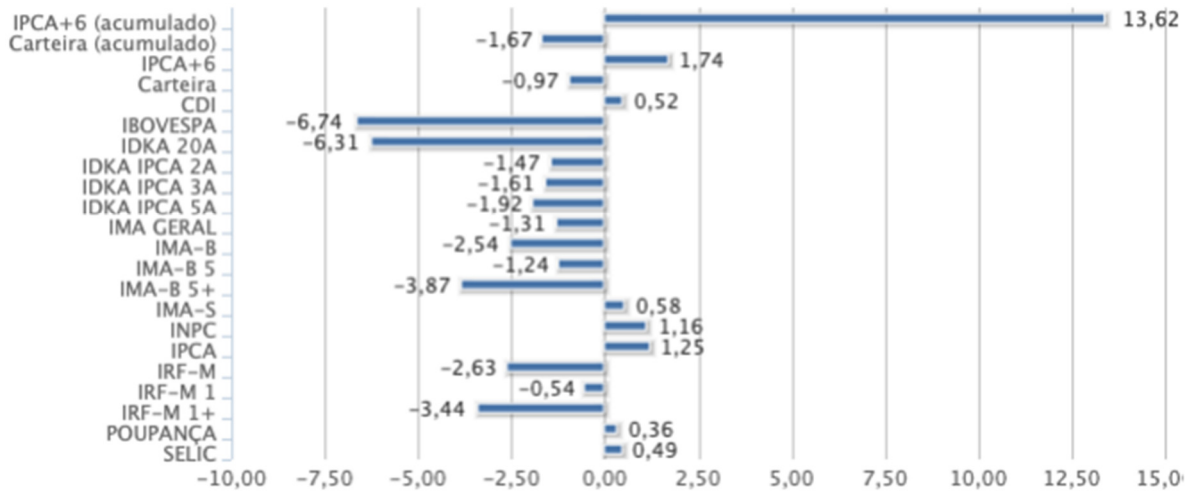
HISTÓRICO DE RENTABILIDADE

2021	JAN	FEV	MAR	ABR	MAI	JUN	JUL	AGO	SET	OUT	NOV	DEZ	ACUM
CARTEIRA	-0,47	-0,88	-0,07	0,85	0,64	0,13	-0,34	-0,51	-0,05	-0,97			-1,67
IPCA+6%	0,74	1,35	1,42	0,80	1,32	1,02	1,45	1,36	1,65	1,74			13,61

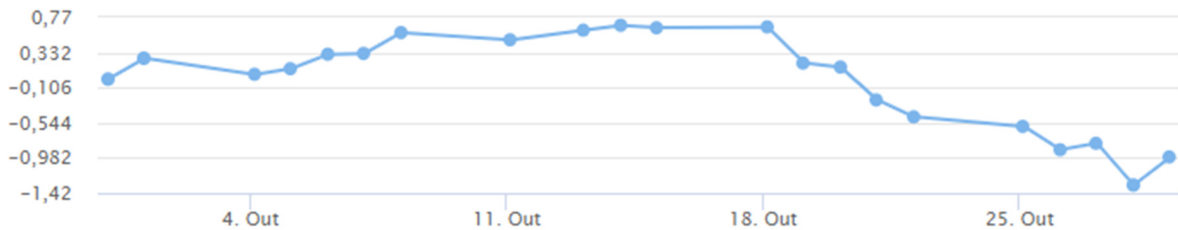


A seguir, apresento o quadro com o comportamento da Carteira, Meta Atuarial e diversos índices do mercado.

Rentabilidade dos indicadores e da Carteira



A imagem a seguir traz o comportamento da carteira ao longo do mês de outubro.



Apenas os fundos que investem em ativos do exterior superam a Meta Atuarial em outubro. Isso mostra a importância da diversificação para uma carteira de longo prazo, a fim de aguentar as oscilações, evitar a exposição a riscos de forma desnecessária e colher os benefícios de todas as categorias de investimentos. Em momentos como esse, de muito estresse no mercado, os benefícios da diversificação ficam ainda mais claros. A Carteira, apesar da queda expressiva, teve performance melhor que os principais índices do mercado, com exceção do IRF-M 1 e do CDI.

Como dito anteriormente, os fundos com melhor desempenho em outubro foram o Caixa FI Ações Institucional BDR Nível I com 10,71%, BB Ações ESG FIA BDR Nível I com 10,48%, FI Caixa Indexa Bolsa Americana Multimercado com 7,64%, BB Ações Bolsa Americana com 7,19%, BB Ações Bolsas Globais Ativo BDR ETF Nível I com 5,70% e BB Ações Bolsas Europeias BDR ETF Nível I com 5,27%.



Os fundos de ações brasileiras tiveram uma rentabilidade média negativa de -7,97%. Os fundos Multimercado tiveram uma rentabilidade média de -0,93%.

Os fundos de renda fixa indexados ao CDI apresentaram uma rentabilidade média de 0,26%. O fundo de vértice Caixa FI Brasil 2022 I TP RF teve um retorno de 1,50%, enquanto o Caixa FI Brasil 2024 IV TP RF teve uma rentabilidade negativa de -1,24%. Os fundos de renda fixa com gestão ativa apresentaram uma rentabilidade média de -0,78%.

Já o fundo que busca acompanhar o IMA Geral teve um retorno de -1,44%. Os fundos IMA-B renderam -2,57% em média. Os fundos IMA-B 5 tiveram um retorno negativo de -1,26%. Enquanto os fundos IDKA 2A renderam -1,27%.

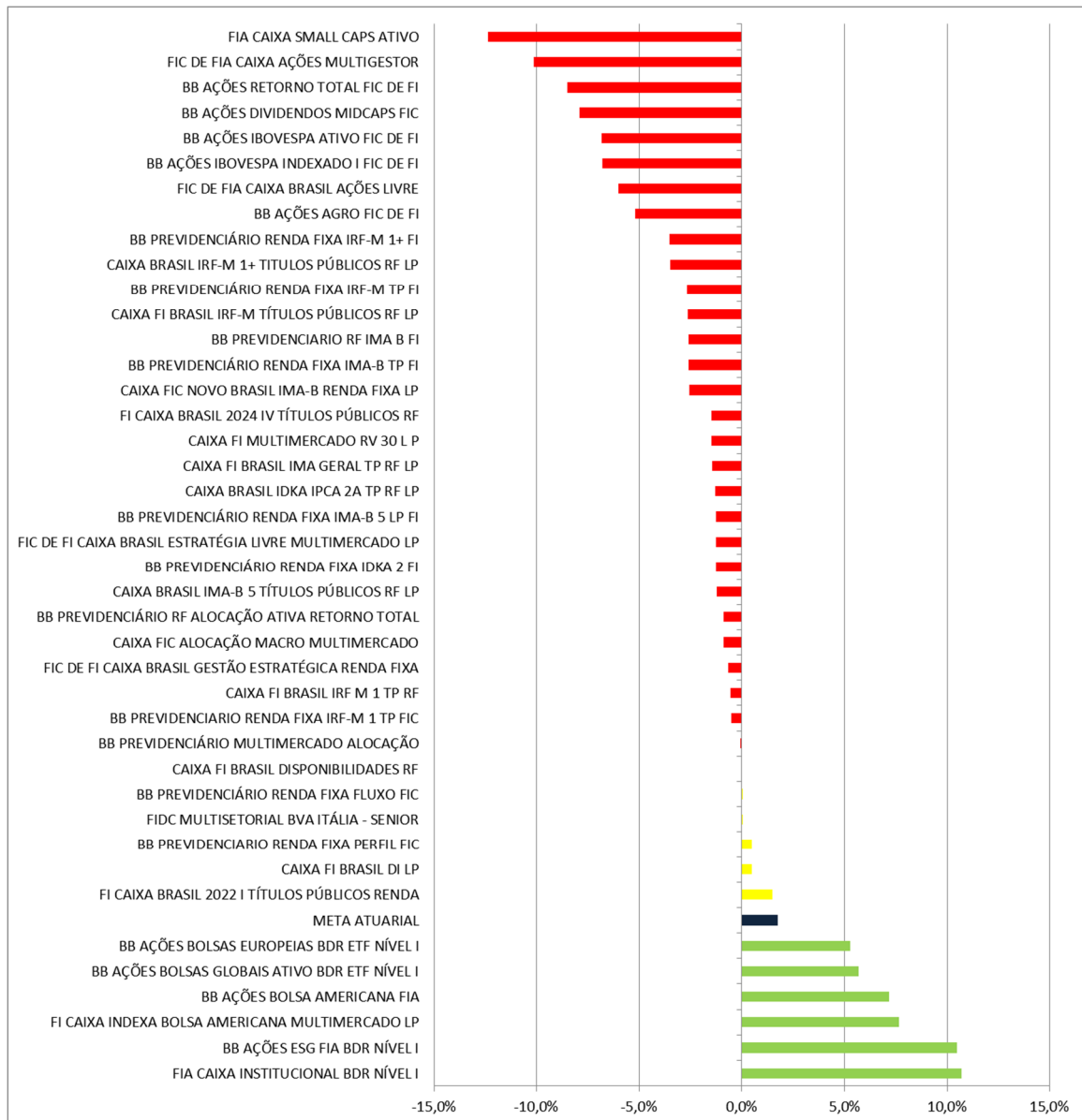
Os fundos indexados ao IRF-M 1+ tiveram, em média, uma rentabilidade negativa de -3,52%. Os fundos atrelados ao IRF-M tiveram uma rentabilidade média na casa de -2,66%. Os fundos IRF-M 1 tiveram um retorno médio de -0,53%.

O FIDC Multisetorial Itália teve uma rentabilidade de 0,05%. Até 31/10/2021 foram resgatados o total de R\$ 8.565.032,04 (oito milhões e quinhentos e sessenta e cinco mil e trinta e dois reais e quatro centavos), cerca de 85% do total investido. Em outubro, o fundo apresentou resultado positivo de R\$ 793,30 (setecentos e noventa e três reais e trinta centavos). O saldo em 31 de outubro estava em R\$ 1.467.856,02 (um milhão e quatrocentos e sessenta e sete mil e oitocentos e cinquenta e seis reais e dois centavos).

O gráfico a seguir mostra a comparação entre a rentabilidade dos fundos e a meta atuarial. Os fundos na cor vermelha apresentaram resultado negativo, os fundos em amarelo apresentaram resultado positivo, porém, abaixo da Meta Atuarial, enquanto os fundos na cor verde bateram a Meta Atuarial.



Estado do Rio de Janeiro
Município de Macaé
Instituto de Previdência Social



O rendimento de outubro da Carteira do Instituto foi negativo em R\$ -31.535.605,07 (trinta e um milhões e quinhentos e trinta e cinco mil e seiscentos e cinco reais e sete centavos). O Patrimônio do Fundo Previdenciário fechou o mês de outubro em R\$ 3.230.225.903,29 (três bilhões e duzentos e trinta milhões e duzentos e vinte e cinco mil e novecentos e três reais e vinte e nove centavos).



Estado do Rio de Janeiro
Município de Macaé
Instituto de Previdência Social



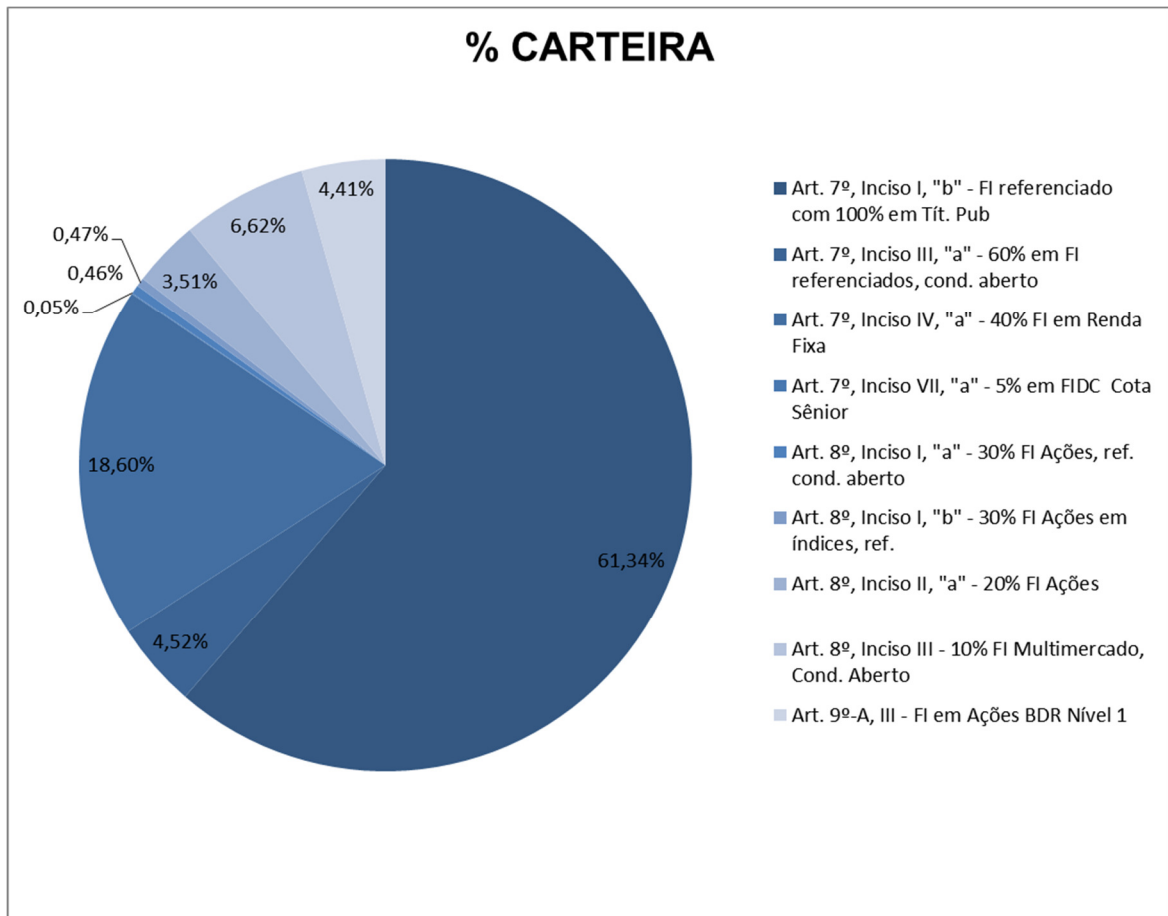
SALDO E RENTABILIDADE DOS FUNDOS

Fundo de Investimento	Saldo em 30/09/2021	Saldo em 31/10/2021	Movimentos do Mês	Rentabilidade (R\$)	Rentabilidade (%)
CAIXA FI BRASIL DISPONIBILIDADES RF	R\$999,46	R\$1.003,23	R\$0,00	R\$3,77	0,00%
BB PREVIDENCIÁRIO RENDA FIXA FLUXO FIC	R\$971.094,99	R\$951.203,30	-R\$25.428,82	R\$5.537,13	0,04%
FIDC MULTISSETORIAL BVA ITÁLIA - SENIOR	R\$1.467.062,72	R\$1.467.856,02	R\$0,00	R\$793,30	0,05%
BB PREVIDENCIÁRIO MULTIMERCADO ALOCAÇÃO	R\$3.330.171,42	R\$3.327.794,91	R\$0,00	-R\$2.376,51	-0,07%
CAIXA FIC NOVO BRASIL IMA-B RENDA FIXA LP	R\$3.900.849,66	R\$3.801.241,94	R\$0,00	-R\$99.607,72	-2,55%
BB AÇÕES DIVIDENDOS MIDCAPS FIC	R\$4.132.827,60	R\$3.805.301,40	R\$0,00	-R\$327.526,20	-7,92%
BB AÇÕES BOLSAS EUROPEIAS BDR ETF NÍVEL I	R\$12.043.189,12	R\$14.087.995,67	R\$1.340.000,00	R\$704.806,55	5,27%
FIC DE FIA CAIXA BRASIL AÇÕES LIVRE	R\$15.513.719,69	R\$14.579.027,06	R\$0,00	-R\$934.692,63	-6,02%
FIC DE FIA CAIXA AÇÕES MULTIGESTOR	R\$16.317.233,60	R\$14.664.246,08	R\$0,00	-R\$1.652.987,52	-10,13%
FIA CAIXA SMALL CAPS ATIVO	R\$16.742.893,35	R\$14.671.945,61	R\$0,00	-R\$2.070.947,74	-12,37%
BB AÇÕES IBOVESPA ATIVO FIC DE FI	R\$16.099.621,46	R\$15.000.377,89	R\$0,00	-R\$1.099.243,57	-6,83%
BB AÇÕES IBOVESPA INDEXADO I FIC DE FI	R\$16.402.976,19	R\$15.288.284,27	R\$0,00	-R\$1.114.691,92	-6,80%
BB AÇÕES AGRO FIC DE FI	R\$16.542.596,77	R\$15.686.374,44	R\$0,00	-R\$856.222,33	-5,18%
BB AÇÕES RETORNO TOTAL FIC DE FI	R\$17.450.325,58	R\$15.967.495,68	R\$0,00	-R\$1.482.829,90	-8,50%
FI CAIXA BRASIL 2022 I TÍTULOS PÚBLICOS RENDA	R\$15.731.980,00	R\$15.967.990,00	R\$0,00	R\$236.010,00	1,50%
FIC DE FI CAIXA BRASIL ESTRATÉGIA LIVRE MULTIMERCADO LP	R\$22.356.631,86	R\$22.072.207,37	R\$0,00	-R\$284.424,49	-1,27%
BB AÇÕES BOLSAS GLOBAIS ATIVO BDR ETF NÍVEL I	R\$20.812.063,34	R\$23.414.139,62	R\$1.340.000,00	R\$1.262.076,28	5,70%
BB PREVIDENCIÁRIO RENDA FIXA IRF-M 1+ FI	R\$27.243.310,72	R\$26.279.432,06	R\$0,00	-R\$963.878,66	-3,54%
BB AÇÕES BOLSA AMERICANA FIA	R\$31.846.895,42	R\$34.136.973,98	R\$0,00	R\$2.290.078,56	7,19%
FI CAIXA INDEXA BOLSA AMERICANA MULTIMERCADO LP	R\$31.978.420,15	R\$34.422.364,98	R\$0,00	R\$2.443.944,83	7,64%
FIA CAIXA INSTITUCIONAL BDR NÍVEL I	R\$45.951.104,79	R\$52.358.345,74	R\$1.340.000,00	R\$5.067.240,95	10,71%
BB AÇÕES ESG FIA BDR NÍVEL I	R\$46.347.960,75	R\$52.684.000,21	R\$1.340.000,00	R\$4.996.039,46	10,48%
CAIXA FIC ALOCAÇÃO MACRO MULTIMERCADO	R\$67.684.413,64	R\$67.082.548,33	R\$0,00	-R\$601.865,31	-0,89%
CAIXA FI MULTIMERCADO RV 30 L P	R\$88.320.311,23	R\$87.020.465,51	R\$0,00	-R\$1.299.845,72	-1,47%
CAIXA FI BRASIL DI LP	R\$106.433.872,19	R\$106.969.057,70	R\$0,00	R\$535.185,51	0,50%
CAIXA FI BRASIL IRF M 1 TP RF	R\$113.673.713,08	R\$113.064.800,00	R\$0,00	-R\$608.913,08	-0,54%
BB PREVIDENCIÁRIO RENDA FIXA IMA-B 5 LP FI	R\$115.824.919,44	R\$114.348.428,92	R\$0,00	-R\$1.476.490,52	-1,27%
BB PREVIDENCIÁRIO RENDA FIXA IRF-M 1 TP FIC	R\$115.192.532,57	R\$114.594.980,03	R\$0,00	-R\$597.552,54	-0,52%
CAIXA FI BRASIL IRF-M TÍTULOS PÚBLICOS RF LP	R\$118.592.811,58	R\$115.461.074,93	R\$0,00	-R\$3.131.736,65	-2,64%
BB PREVIDENCIÁRIO RENDA FIXA IMA-B TP FI	R\$122.025.105,09	R\$118.874.165,33	R\$0,00	-R\$3.150.939,76	-2,58%
CAIXA FI BRASIL IMA GERAL TP RF LP	R\$142.856.941,49	R\$140.805.989,51	R\$0,00	-R\$2.050.951,98	-1,44%
BB PREVIDENCIÁRIO RF IMA B FI	R\$146.047.386,24	R\$142.264.370,00	R\$0,00	-R\$3.783.016,24	-2,59%
CAIXA BRASIL IMA-B 5 TÍTULOS PÚBLICOS RF LP	R\$144.761.126,70	R\$142.960.238,29	R\$0,00	-R\$1.800.888,41	-1,24%
CAIXA BRASIL IRF-M 1+ TÍTULOS PÚBLICOS RF LP	R\$160.550.438,27	R\$154.942.036,32	R\$0,00	-R\$5.608.401,95	-3,49%
BB PREVIDENCIÁRIO RENDA FIXA IRF-M TP FI	R\$167.878.253,35	R\$163.382.605,77	R\$0,00	-R\$4.495.647,58	-2,68%
FI CAIXA BRASIL 2024 IV TÍTULOS PÚBLICOS RF	R\$168.633.331,31	R\$166.116.965,91	R\$0,00	-R\$2.516.365,40	-1,49%
FIC DE FI CAIXA BRASIL GESTÃO ESTRATÉGICA RENDA FIXA	R\$172.955.336,21	R\$171.811.703,60	R\$0,00	-R\$1.143.632,61	-0,66%
BB PREVIDENCIÁRIO RENDA FIXA IDKA 2 FI	R\$206.674.284,93	R\$204.085.153,94	R\$0,00	-R\$2.589.130,99	-1,25%
BB PREVIDENCIÁRIO RF ALOCAÇÃO ATIVA RETORNO TOTAL	R\$207.993.200,64	R\$206.129.036,17	R\$0,00	-R\$1.864.164,47	-0,90%
CAIXA BRASIL IDKA IPCA 2A TP RF LP	R\$221.641.735,18	R\$218.777.569,53	R\$0,00	-R\$2.864.165,65	-1,29%
BB PREVIDENCIÁRIO RENDA FIXA PERFIL FIC	R\$285.503.295,40	R\$286.899.112,04	R\$0,00	R\$1.395.816,64	0,49%
TOTAL	R\$3.256.426.937,18	R\$3.230.225.903,29	R\$5.334.571,18	-R\$31.535.605,07	-0,97%

4. DISTRIBUIÇÃO DE RECURSOS DA CARTEIRA

4.1. ADERÊNCIA EM RELAÇÃO À RESOLUÇÃO 3922/2010 E À PAI 2021

ADERÊNCIA DA CARTEIRA EM RELAÇÃO À RESOLUÇÃO 3922/2010 E À PAI 2021						
Artigo/Fundo	Indicador	% Carteira	% Limite Resolução	% Limite PAI 2021	% Participação no PL do Fundo	Total
Art. 7º, Inciso I, "b" - FI referenciado com 100% em Tit. Pub		61,34%	100,00% ✓	100,00% ✓	15,00% ✓	R\$1.981.473.134,14
BB PREVIDENCIÁRIO RF IRF-M 1 TP	IRF-M 1	3,55%	100,00% ✓	100,00% ✓	1,67% ✓	R\$114.594.980,03
CAIXA FI BRASIL IRF M 1 TP RF	IRF-M 1	3,50%	100,00% ✓	100,00% ✓	1,72% ✓	R\$113.064.800,00
BB PREVID RF IDKA 2 FI	IDKA 2A	6,32%	100,00% ✓	100,00% ✓	2,21% ✓	R\$204.085.153,94
CAIXA FI BRASIL IDKA IPCA 2A RF	IDKA 2A	6,77%	100,00% ✓	100,00% ✓	1,98% ✓	R\$218.777.569,53
BB PREVIDENCIÁRIO RF IMA-B 5 LP	IMA-B 5	3,54%	100,00% ✓	100,00% ✓	1,88% ✓	R\$114.348.428,92
CAIXA BRASIL IMA-B 5 TP RF LP	IMA-B 5	4,43%	100,00% ✓	100,00% ✓	1,30% ✓	R\$142.960.238,29
FI CAIXA BRASIL 2022 I TP RF	IPCA+6%	0,49%	100,00% ✓	100,00% ✓	17,22% ✗	R\$15.967.990,00
CAIXA FI BRASIL IMA GERAL	IMA Geral	4,36%	100,00% ✓	100,00% ✓	14,00% ✓	R\$140.805.989,51
BB PREVIDENCIÁRIO RF IMA-B TP FI	IMA-B	3,68%	100,00% ✓	100,00% ✓	1,71% ✓	R\$118.874.165,33
FI CAIXA BRASIL 2024 IV TP RF	IMA-B	5,14%	100,00% ✓	100,00% ✓	12,02% ✓	R\$166.116.965,91
BB PREVID. RF IRF-M TP FI	IRF-M	5,06%	100,00% ✓	100,00% ✓	3,31% ✓	R\$163.382.605,77
CAIXA FI BRASIL IRF-M TP RF LP	IRF-M	3,57%	100,00% ✓	100,00% ✓	8,92% ✓	R\$115.461.074,93
BB PREVIDENCIÁRIO RENDA FIXA IRF-M 1+	IRF-M 1+	0,81%	100,00% ✓	100,00% ✓	13,55% ✓	R\$26.279.432,06
CAIXA FI BRASIL IRF-M 1+ TP RF L	IRF-M 1+	4,80%	100,00% ✓	100,00% ✓	11,42% ✓	R\$154.942.036,32
FIC DE FI CAIXA BRASIL GESTÃO ESTRAT	IPCA	5,32%	100,00% ✓	100,00% ✓	1,28% ✓	R\$171.811.703,60
Art. 7º, Inciso III, "a" - 60% em FI referenciados, cond. aberto		4,52%	60,00% ✓	60,00% ✓	15,00% ✓	R\$146.065.611,94
BB PREVIDENCIÁRIO RF IMA B	IMA-B	4,40%	60,00% ✓	60,00% ✓	13,06% ✓	R\$142.264.370,00
FIC NOVO BRASIL IMA-B RENDA FIXA	IMA-B	0,12%	60,00% ✓	60,00% ✓	0,15% ✓	R\$3.801.241,94
Art. 7º, Inciso IV, "a" - 40% FI em Renda Fixa		18,60%	40,00% ✓	40,00% ✓	15,00% ✓	R\$600.948.412,44
BB PREVID RF PERFIL FI EM COTAS	CDI	8,88%	20,00% ✓	20,00% ✓	4,62% ✓	R\$286.899.112,04
BB PREVIDENCIÁRIO RENDA FIXA FLUXO	CDI	0,03%	20,00% ✓	20,00% ✓	0,04% ✓	R\$951.203,30
CAIXA FI BRASIL DI LP	CDI	3,31%	20,00% ✓	20,00% ✓	1,45% ✓	R\$106.969.057,70
CAIXA FI BRASIL DISPONIBILIDADES	CDI	0,00%	20,00% ✓	20,00% ✓	0,00% ✓	R\$1.003,23
BB PREV RF ALOC ATIVA RET TOTAL	IPCA	6,38%	20,00% ✓	20,00% ✓	4,69% ✓	R\$206.129.036,17
Art. 7º, Inciso VII, "a" - 5% em FIDC Cota Sênior		0,05%	5,00% ✓	1,00% ✓	5,00% ✓	R\$1.467.856,02
FIDC MULTISSETORIAL BVA ITÁLIA -	CDI	0,05%	5,00% ✓	1,00% ✓	3,64% ✓	R\$1.467.856,02
Art. 8º, Inciso I, "a" - 30% FI Ações, ref. cond. aberto		0,46%	30,00% ✓	20,00% ✓	15,00% ✓	R\$15.000.377,89
BB AÇÕES IBOVESPA ATIVO FIC DE F	IBOVESPA	0,46%	30,00% ✓	20,00% ✓	8,53% ✓	R\$15.000.377,89
Art. 8º, Inciso I, "b" - 30% FI Ações em índices, ref.		0,47%	30,00% ✓	20,00% ✓	15,00% ✓	R\$15.288.284,27
BB AÇÕES IBOVESPA INDEXADO I FIC	IBOVESPA	0,47%	30,00% ✓	20,00% ✓	6,22% ✓	R\$15.288.284,27
Art. 8º, Inciso II, "a" - 20% FI Ações		3,51%	20,00% ✓	20,00% ✓	15,00% ✓	R\$113.511.364,25
BB AÇÕES AGRO FIC DE FI	IBOVESPA	0,49%	20,00% ✓	20,00% ✓	3,86% ✓	R\$15.686.374,44
BB AÇÕES BOLSA AMERICANA FIA	S&P 500	1,06%	20,00% ✓	20,00% ✓	1,46% ✓	R\$34.136.973,98
BB AÇÕES RETORNO TOTAL FIC DE FI	IBOVESPA	0,49%	20,00% ✓	20,00% ✓	1,04% ✓	R\$15.967.495,68
BB AÇÕES DIVIDENDOS MIDCAPS FIC	IBOVESPA	0,12%	20,00% ✓	20,00% ✓	1,06% ✓	R\$3.805.301,40
CAIXA FIA SMALL CAPS ATIVO	SMLL	0,45%	20,00% ✓	20,00% ✓	1,63% ✓	R\$14.671.945,61
FIC DE FIA CAIXA AÇÕES MULTIGESTOR	IBOVESPA	0,45%	20,00% ✓	20,00% ✓	1,70% ✓	R\$14.664.246,08
FIC DE FIA CAIXA BRASIL AÇÕES LIVRE	IBOVESPA	0,45%	20,00% ✓	20,00% ✓	3,09% ✓	R\$14.579.027,06
Art. 8º, Inciso III - 10% FI Multimercado, Cond. Aberto		6,62%	10,00% ✓	10,00% ✓	5,00% ✓	R\$213.925.381,10
BB PREVIDENCIÁRIO MULT ALOCAÇÃO	CDI	0,10%	10,00% ✓	10,00% ✓	2,62% ✓	R\$3.327.794,91
CAIXA FIC ALOCAÇÃO MACRO MULTIME	CDI	2,08%	10,00% ✓	10,00% ✓	1,74% ✓	R\$67.082.548,33
FIC DE FI CAIXA BRASIL ESTRAT LIVRE	CDI	0,68%	10,00% ✓	10,00% ✓	8,69% ✗	R\$22.072.207,37
FI CAIXA INDEXA BOLSA AMERICANA	CDI	1,07%	10,00% ✓	10,00% ✓	0,99% ✓	R\$34.422.364,98
CAIXA FI MULTIMERCADO RV 30 L P	%30IBOV_70CDI	2,69%	10,00% ✓	10,00% ✓	5,21% ✗	R\$87.020.465,51
Art. 9º-A, III - FI em Ações BDR Nível 1		4,41%	10,00% ✓	10,00% ✓	15,00% ✓	R\$142.544.481,24
BB AÇÕES ESG FIA - BDR NÍVEL I	MSCI USA Extended ESG Focus Index	1,63%	10,00% ✓	10,00% ✓	2,37% ✓	R\$52.684.000,21
BB AÇÕES BOLSAS EUROPEIAS - BDR ETF NÍVEL I	MSCI EUROPE	0,44%	10,00% ✓	10,00% ✓	6,35% ✓	R\$14.087.995,67
BB AÇÕES BOLSAS GLOBAIS ATIVO - BDR ETF NÍVEL I	MSCI ACWI	0,72%	10,00% ✓	10,00% ✓	3,33% ✓	R\$23.414.139,62
CAIXA FI ACOES INSTITUCIONAL BDR	BDRX	1,62%	10,00% ✓	10,00% ✓	1,41% ✓	R\$52.358.345,74
Total:						R\$3.230.225.903,29



4.1.1. Desenquadramentos

O Macaeprev possui na Carteira 2 fundos que estão desenquadrados de acordo com o art. 14 da Resolução 3922/2010 para os fundos CAIXA FI BRASIL 2022 I TP RF e CAIXA FI MULTIMERCADO RV 30 LP e de acordo com o art. 14, § 1º para o fundo FIC FI CAIXA BRASIL ESTRATÉGIA LIVRE MULTIMERCADO LP. Os desenquadramentos referem-se ao % do Patrimônio Líquido dos fundos. No entanto, os ativos podem ser mantidos na Carteira sem quaisquer ônus ao Instituto, conforme as justificativas a seguir:

- CAIXA FI BRASIL 2022 I TP RF: tendo em vista a data de carência do fundo, destacada na nomenclatura, ele só poderá ser resgatado no prazo estabelecido no contrato com a Caixa Econômica Federal;
- CAIXA FI MULTIMERCADO RV 30 LP: o desenquadramento do fundo se encontra dentro do limite de prazo estabelecido pela Resolução;

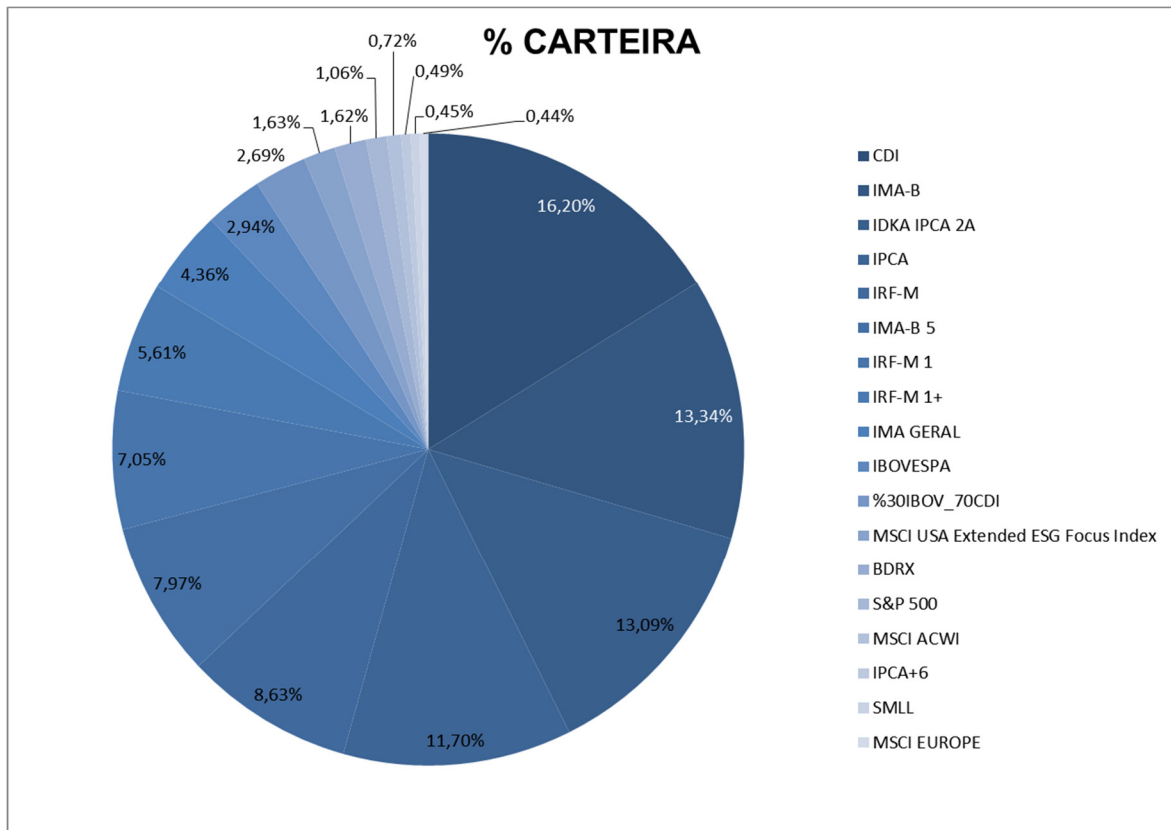


- FIC FI CAIXA BRASIL ESTRATÉGIA LIVRE MULTIMERCADO LP: na Pergunta 60 da Nota Técnica nº 12/2017/CGACI/SRPPS/SPREV-MF (vigente) é esclarecido que no caso de estruturas master-feeder o patrimônio líquido a ser considerado para esse fim é o do fundo Master. No regulamento do fundo em seu Art. 7º estabelece que o seu objetivo é investir no FI CAIXA Master Estratégia Livre Multimercado LP – CNPJ: 34.660.200/0001-92, deixando claramente que se trata de estrutura master-feeder. Considerando que o patrimônio do Fundo Master é em 31/10/2021 de R\$ 1.176.806.306,53 não há desenquadramento em nossa posição.

4.2. DISTRIBUIÇÃO POR ÍNDICES DE REFERÊNCIA

DISTRIBUIÇÃO DA CARTEIRA POR ÍNDICES DE REFERÊNCIA

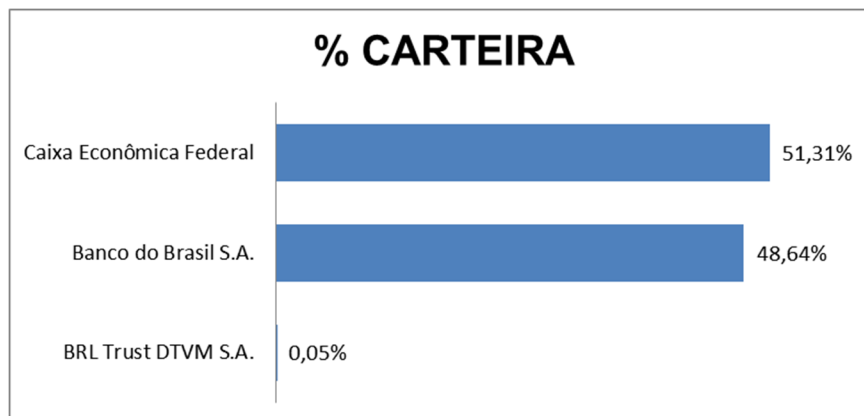
Indicador	Saldo em 31/10/2021	Participação
CDI	R\$523.193.147,88	16,20%
IMA-B	R\$431.056.743,18	13,34%
IDKA IPCA 2A	R\$422.862.723,47	13,09%
IPCA	R\$377.940.739,77	11,70%
IRF-M	R\$278.843.680,70	8,63%
IMA-B 5	R\$257.308.667,21	7,97%
IRF-M 1	R\$227.659.780,03	7,05%
IRF-M 1+	R\$181.221.468,38	5,61%
IMA GERAL	R\$140.805.989,51	4,36%
IBOVESPA	R\$94.991.106,82	2,94%
%30IBOV_70CDI	R\$87.020.465,51	2,69%
MSCI USA Extended ESG Focus Index	R\$52.684.000,21	1,63%
BDRX	R\$52.358.345,74	1,62%
S&P 500	R\$34.136.973,98	1,06%
MSCI ACWI	R\$23.414.139,62	0,72%
IPCA+6	R\$15.967.990,00	0,49%
SMLL	R\$14.671.945,61	0,45%
MSCI EUROPE	R\$14.087.995,67	0,44%
Total	R\$3.230.225.903,29	100,00%



4.3. DISTRIBUIÇÃO POR INSTITUIÇÃO FINANCEIRA

DISTRIBUIÇÃO POR INSTITUIÇÃO FINANCEIRA

Instituição Financeira	Saldo	Rentabilidade	Participação
BRL Trust DTVM S.A.	R\$1.467.856,02	0,05%	0,05%
Banco do Brasil S.A.	R\$1.571.207.225,63	-0,83%	48,64%
Caixa Econômica Federal	R\$1.657.550.821,64	-1,10%	51,31%



5. ACOMPANHAMENTO DAS MOVIMENTAÇÕES

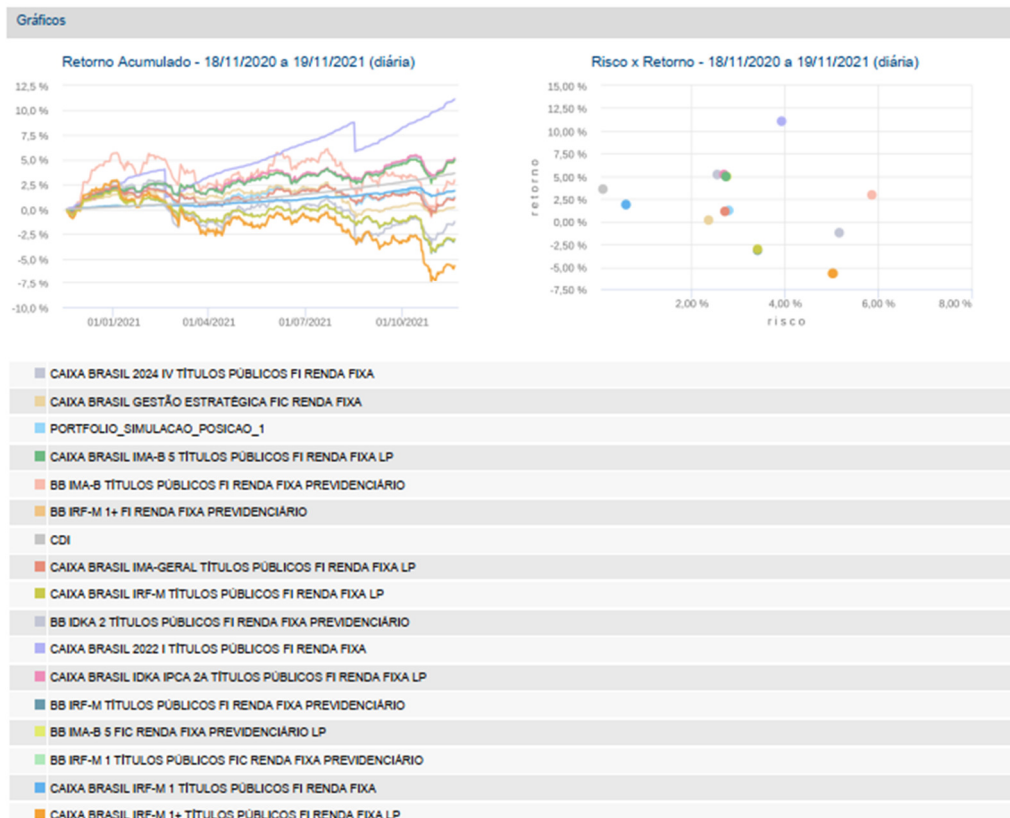
MOVIMENTAÇÕES

APLICAÇÕES			RESGATES		
Data	Valor	Ativo	Data	Valor	Ativo
01/10/2021	R\$1.771,00	BB PREVIDENCIÁRIO RENDA FIXA FLUXO FIC	04/10/2021	R\$181.514,50	BB PREVIDENCIÁRIO RENDA FIXA FLUXO FIC
06/10/2021	R\$501,30	BB PREVIDENCIÁRIO RENDA FIXA FLUXO FIC	05/10/2021	R\$691.914,56	BB PREVIDENCIÁRIO RENDA FIXA FLUXO FIC
07/10/2021	R\$1.056,69	BB PREVIDENCIÁRIO RENDA FIXA FLUXO FIC	14/10/2021	R\$3.669.807,27	BB PREVIDENCIÁRIO RENDA FIXA FLUXO FIC
08/10/2021	R\$3.597.015,70	BB PREVIDENCIÁRIO RENDA FIXA FLUXO FIC	26/10/2021	R\$6.513.667,98	BB PREVIDENCIÁRIO RENDA FIXA FLUXO FIC
14/10/2021	R\$925.000,00	BB AÇÕES BOLSAS GLOBAIS ATIVO FIC FIA BDR ETF NÍVEL I	27/10/2021	R\$1.666.212,19	BB PREVIDENCIÁRIO RENDA FIXA FLUXO FIC
14/10/2021	R\$925.000,00	BB AÇÕES BOLSAS EUROPEIAS FIC FIA BDR ETF NÍVEL I	28/10/2021	R\$413.997,01	CAIXA FI BRASIL DISPONIBILIDADES RF
15/10/2021	R\$925.000,00	BB AÇÕES ESG FIA BDR NÍVEL I	28/10/2021	R\$1.002,99	CAIXA FI BRASIL DISPONIBILIDADES RF
15/10/2021	R\$16.567,89	BB PREVIDENCIÁRIO RENDA FIXA FLUXO FIC			
18/10/2021	R\$925.000,00	FIA CAIXA INSTITUCIONAL BDR NÍVEL I			
18/10/2021	R\$372,39	BB PREVIDENCIÁRIO RENDA FIXA FLUXO FIC			
22/10/2021	R\$111,83	BB PREVIDENCIÁRIO RENDA FIXA FLUXO FIC			
25/10/2021	R\$9.078.991,94	BB PREVIDENCIÁRIO RENDA FIXA FLUXO FIC			
27/10/2021	R\$415.000,00	BB AÇÕES BOLSAS GLOBAIS ATIVO FIC FIA BDR ETF NÍVEL I			
27/10/2021	R\$415.000,00	BB AÇÕES BOLSAS EUROPEIAS FIC FIA BDR ETF NÍVEL I			
28/10/2021	R\$415.000,00	CAIXA FI BRASIL DISPONIBILIDADES RF			
28/10/2021	R\$415.000,00	BB AÇÕES ESG FIA BDR NÍVEL I			
28/10/2021	R\$1.298,94	BB PREVIDENCIÁRIO RENDA FIXA FLUXO FIC			
29/10/2021	R\$415.000,00	FIA CAIXA INSTITUCIONAL BDR NÍVEL I			

TOTAL DAS MOVIMENTAÇÕES	
Aplicações	R\$18.472.687,68
Resgates	-R\$13.138.116,50
Saldo	R\$5.334.571,18

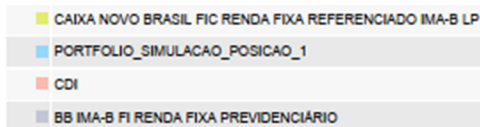
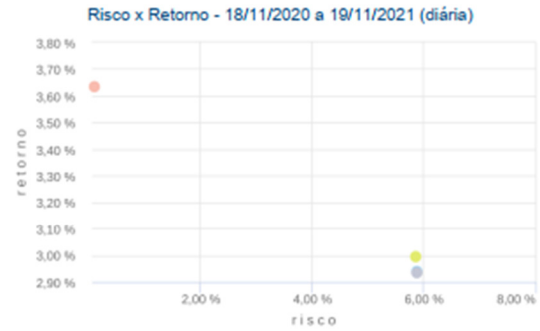
6. MONITORAMENTO DE RISCOS

6.1. ART. 7º, INCISO I, “B” – FI REFERENCIADO COM 100% EM TP



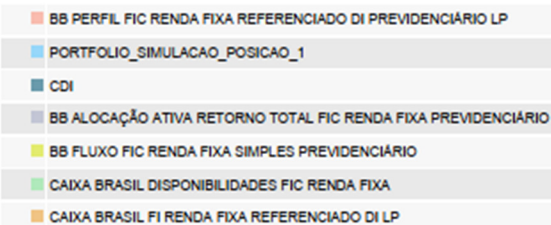
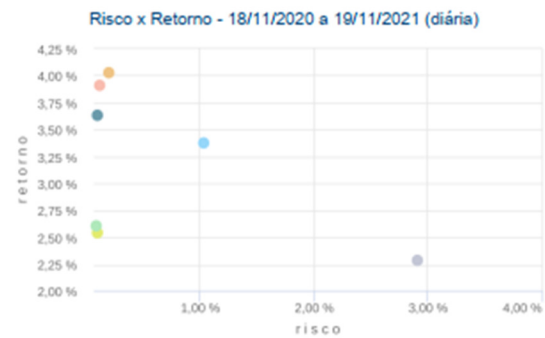
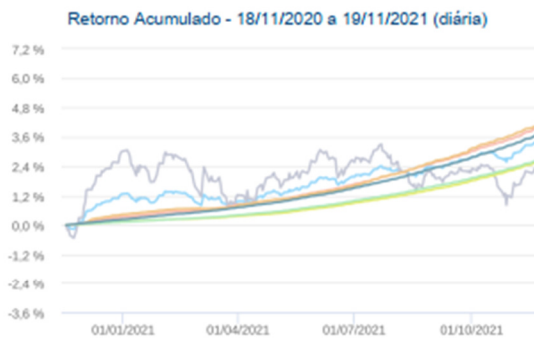
6.2. ART. 7º, INCISO III, “A” – 60% EM FI REFERENCIADOS, COND. ABERTO

Gráficos



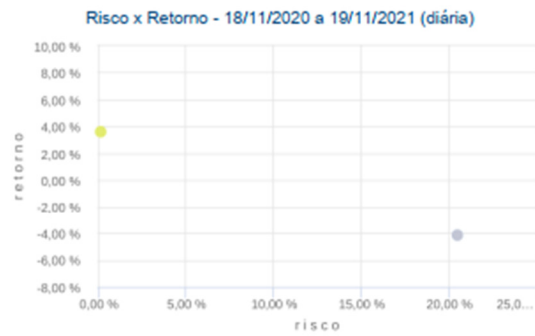
6.3. ART. 7º, INCISO IV, “A” – 40% FI EM RENDA FIXA

Gráficos



6.4. ART. 8º, INCISO I, “A” – 30% FI AÇÕES, REF. COND. ABERTO

Gráficos



■ BB IBOVESPA ATIVO FIC AÇÕES
■ PORTFOLIO_SIMULACAO_POSICAO_1
■ CDI

6.5. ART. 8º, INCISO I, “B” – 30% FI AÇÕES EM ÍNDICES, REF.

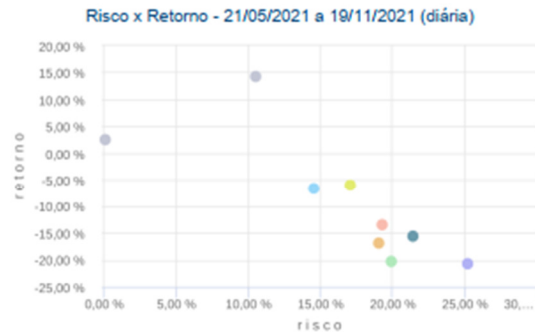
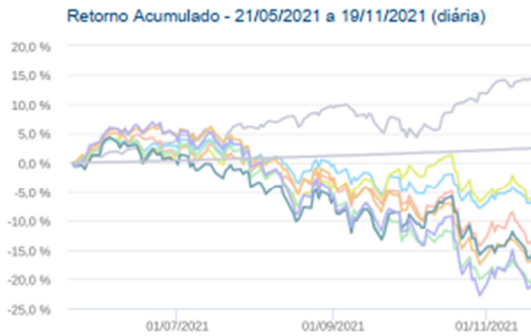
Gráficos



■ PORTFOLIO_SIMULACAO_POSICAO_1
■ CDI
■ BB I INDEXADO IBOVESPA FIC AÇÕES

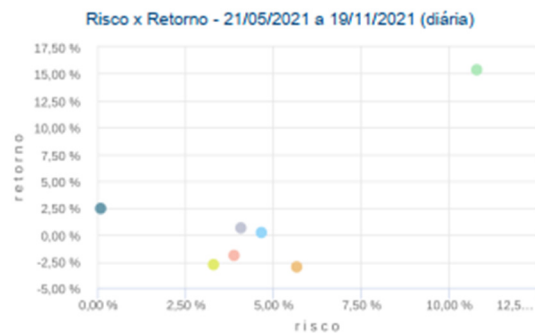
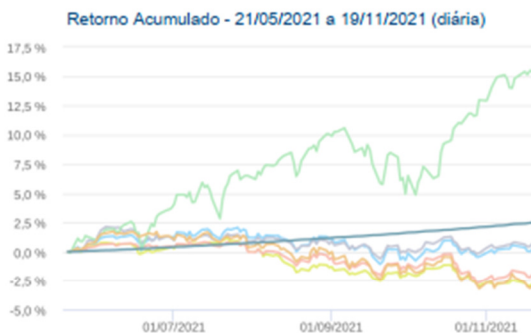
6.6. ART. 8º, INCISO II, “A” – 20% FI AÇÕES

Gráficos

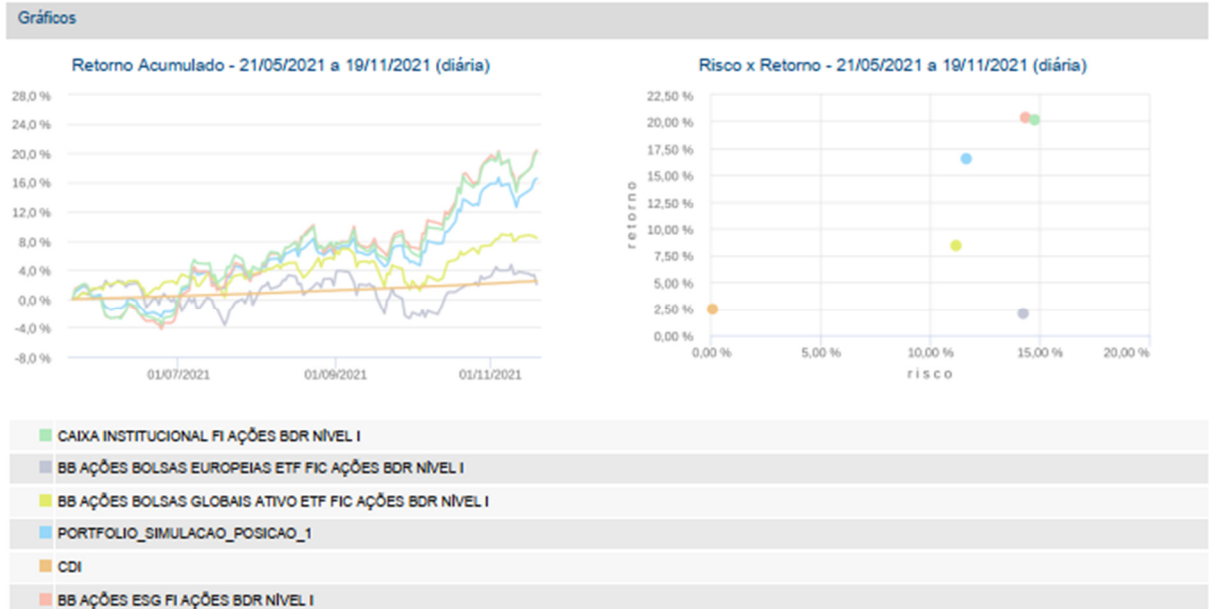


6.7. ART. 8º, INCISO III – 10% FI MULTIMERCADO, COND. ABERTO

Gráficos



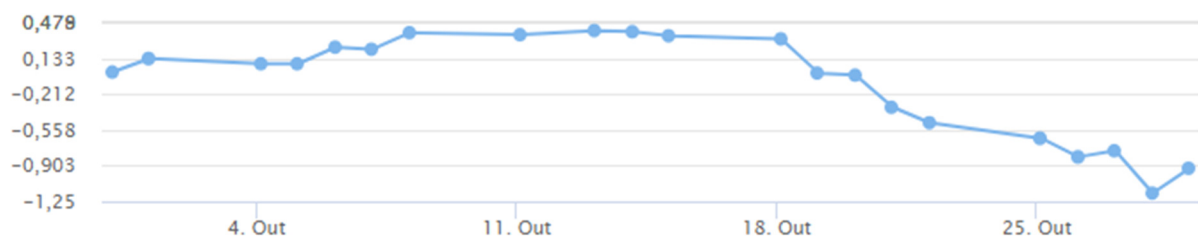
6.8. ART. 9º-A, III – FI EM AÇÕES BDR NÍVEL I



7. RECURSOS DA TAXA DE ADMINISTRAÇÃO

7.1. RENTABILIDADE

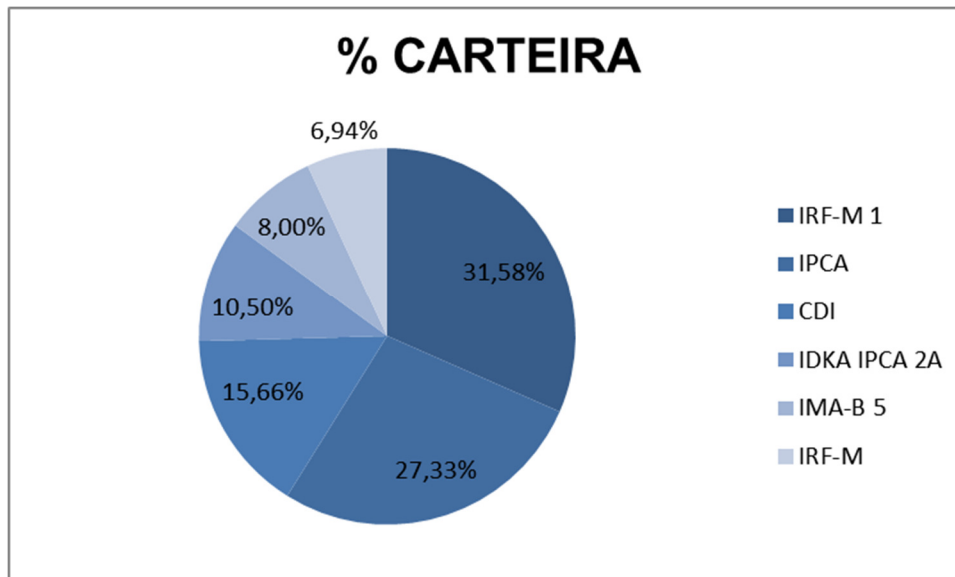
A Carteira da Taxa de Administração teve um resultado de -0,95% no mês de outubro, totalizando um saldo de R\$ 183.721.870,15 (cento e oitenta e três milhões e setecentos e vinte e um mil e oitocentos e setenta reais e quinze centavos). A imagem a seguir apresenta o comportamento da carteira ao longo do mês.



7.2. DISTRIBUIÇÃO POR ÍNDICES DE REFERÊNCIA

DISTRIBUIÇÃO DA CARTEIRA POR ÍNDICES DE REFERÊNCIA

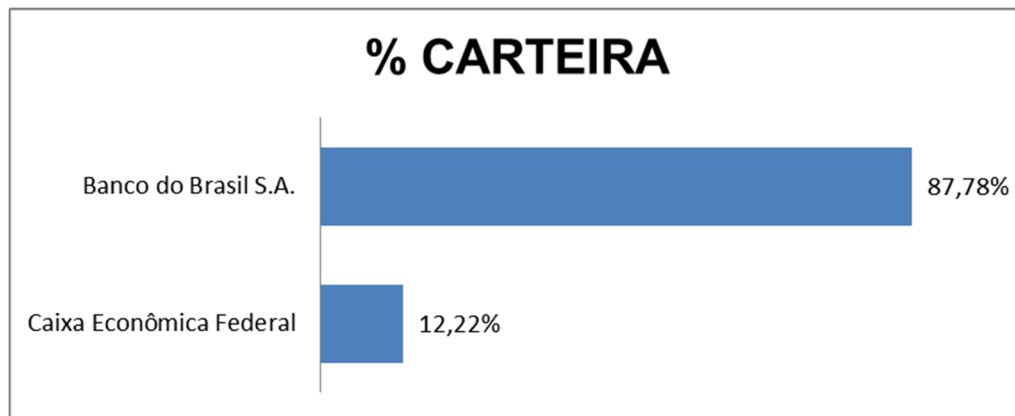
Indicador	Saldo em 31/10/2021	Participação
IRF-M 1	R\$58.011.695,39	31,58%
IPCA	R\$50.207.190,69	27,33%
CDI	R\$28.770.283,59	15,66%
IDKA IPCA 2A	R\$19.295.071,51	10,50%
IMA-B 5	R\$14.696.242,76	8,00%
IRF-M	R\$12.741.386,21	6,94%
	R\$183.721.870,15	100,00%



7.3. DISTRIBUIÇÃO POR INSTITUIÇÃO FINANCEIRA

DISTRIBUIÇÃO POR INSTITUIÇÃO FINANCEIRA

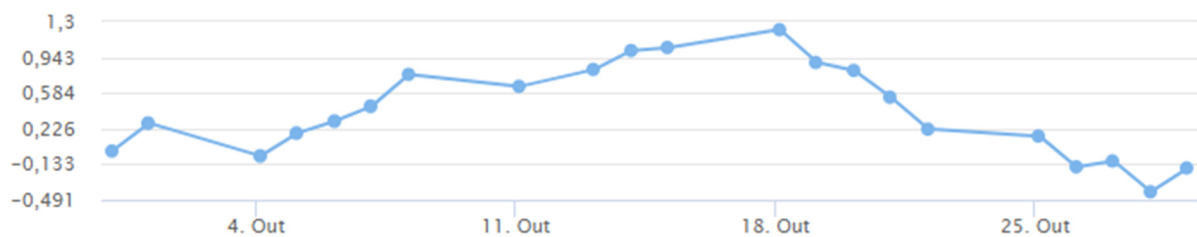
Instituição Financeira	Saldo	Participação
Caixa Econômica Federal	R\$22.450.659,75	12,22%
Banco do Brasil S.A.	R\$161.271.210,40	87,78%



8. RECURSOS PARA COBERTURA DE DÉFICIT ATUARIAL

8.1. RENTABILIDADE

A Carteira para Cobertura de Déficit Atuarial apresentou um resultado negativo de -0,17% e fechou o mês com o saldo de R\$ 22.593.006,33 (vinte e dois milhões e quinhentos e noventa e três mil e seis reais e trinta e três centavos). A imagem a seguir apresenta o comportamento da carteira no mês de outubro.

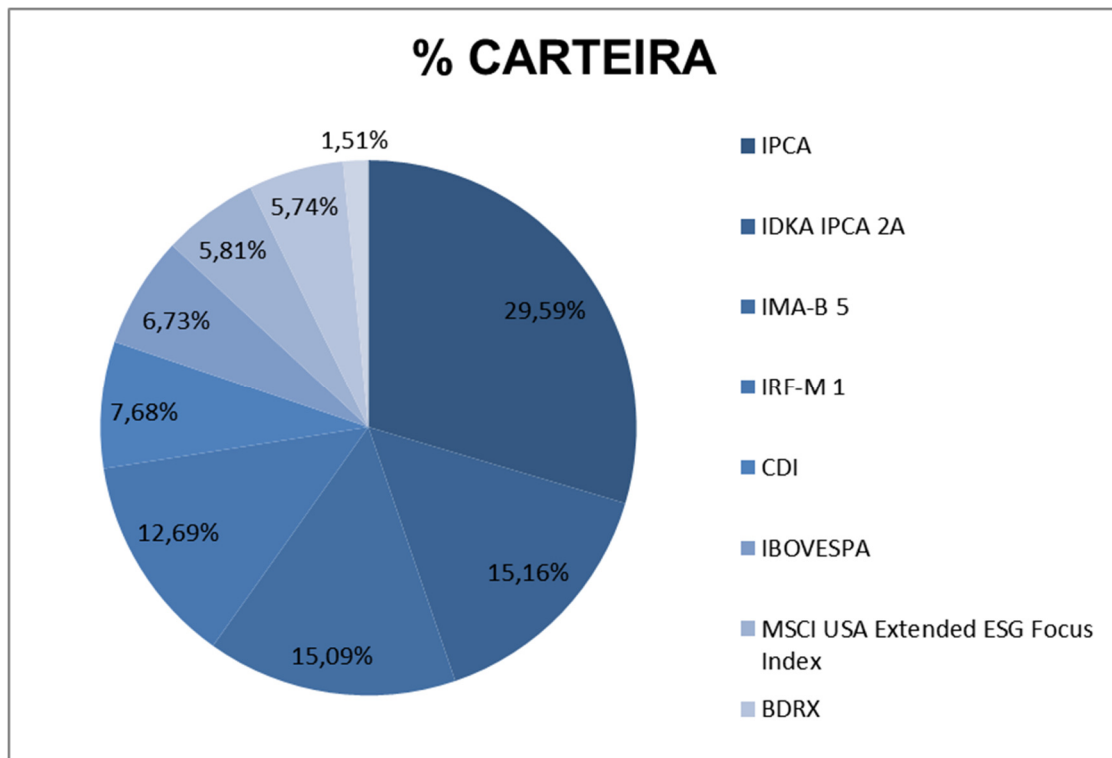




8.2. DISTRIBUIÇÃO POR ÍNDICES DE REFERÊNCIA

DISTRIBUIÇÃO DA CARTEIRA POR ÍNDICES DE REFERÊNCIA

Indicador	Saldo em 30/09/2021	Participação
IPCA	R\$6.684.764,24	29,59%
IDKA IPCA 2A	R\$3.424.736,06	15,16%
IMA-B 5	R\$3.410.091,74	15,09%
IRF-M 1	R\$2.866.609,25	12,69%
CDI	R\$1.735.524,73	7,68%
IBOVESPA	R\$1.520.544,63	6,73%
MSCI USA Extended ESG Focus Index	R\$1.312.052,37	5,81%
BDRX	R\$1.296.552,28	5,74%
SMLL	R\$342.131,03	1,51%
	R\$22.593.006,33	100,00%

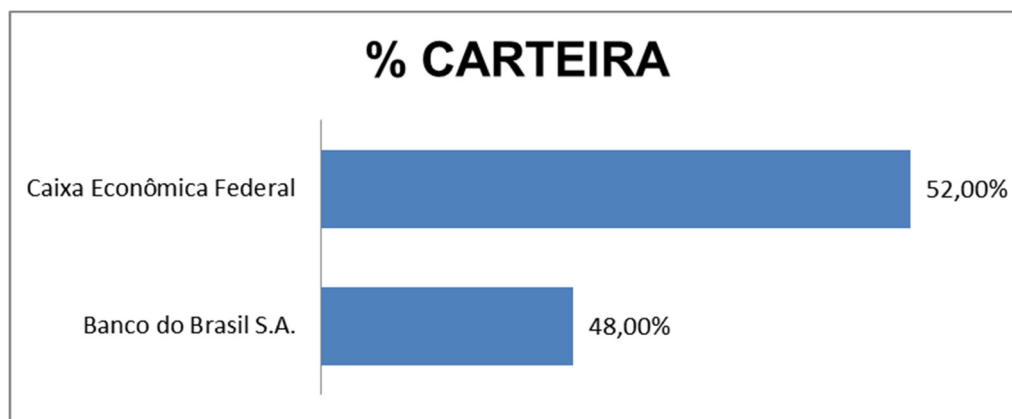




8.3. DISTRIBUIÇÃO POR INSTITUIÇÃO FINANCEIRA

DISTRIBUIÇÃO POR INSTITUIÇÃO FINANCEIRA

Instituição Financeira	Saldo	Participação
Banco do Brasil S.A.	R\$10.844.306,10	48,00%
Caixa Econômica Federal	R\$11.748.700,23	52,00%



9. CONCLUSÃO

O Macaeprev encerrou o mês de outubro de 2021 com o Patrimônio Consolidado de R\$ 3.436.540.779,77 (três bilhões e quatrocentos e trinta e seis milhões e quinhentos e quarenta mil e setecentos e setenta e nove reais e setenta e sete centavos).

Macaé, 22 de novembro de 2021.

Erenildo Motta da Silva Júnior
Gestor de Recursos
MACAEPREV



Estado do Rio de Janeiro
Município de Macaé
Instituto de Previdência Social
Comitê de Investimentos

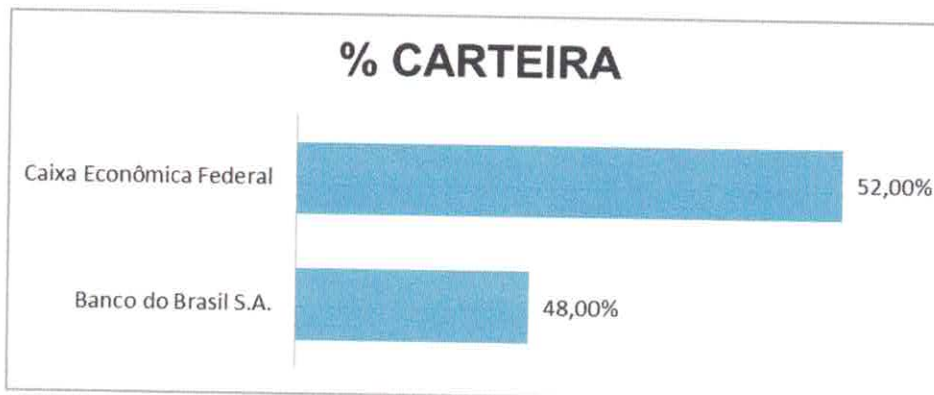
ATA Nº 41/2021 – COMITÊ DE INVESTIMENTOS de 24/11/2021 – Ata de Reunião

Ordinária do Comitê de Investimentos do Instituto de Previdência Social do Município de Macaé – Macaeprev, inscrito no CNPJ sob o n.º 03.567.964/0001-04, sediado à Rua Tenente Rui Lopes Ribeiro, duzentos e noventa e três, Centro, Macaé, Rio de Janeiro, realizada às dezessete horas do dia vinte e quatro de novembro de dois mil e vinte e um, estando presentes via plataforma de reunião *Google Meet*, devido à pandemia do Coronavírus, os membros instituídos através da portaria de nomeação nº 289/2021: **Alfredo Tanos Filho, Claudio de Freitas Duarte, Erenildo Motta da Silva Júnior, Isabella Felix Viana, José Eduardo da Silva Guinâncio, Maria Auxiliadora de Moura Ferreira, Patric Alves de Vasconcellos e Rose Mary Gomes.** I – **RELATÓRIO DE INVESTIMENTOS DO MACAEPREV - OUTUBRO:** Iniciada a reunião, o Gestor de Investimentos e membro do Comitê **Erenildo** apresentou o Relatório de Investimentos do Macaeprev referente ao mês de outubro de 2021, no qual destacamos: **1 – Cenário Econômico** – O mês de outubro foi marcado por grandes incertezas nos campos político e macroeconômico brasileiros, principalmente por conta da situação fiscal, após diversas ameaças ao teto de gastos. Graças ao ambiente conturbado, o Ibovespa, principal índice de ações do mercado brasileiro, teve uma queda acentuada de 6,7% no mês de outubro. Além disso, o ritmo de alta da taxa de juros se acelerou, com o Copom aumentando a taxa Selic em 1,5 ponto percentual (p.p.) na reunião da última semana de outubro. O Comitê já sinalizou para a reunião de dezembro um novo aumento da mesma magnitude. No entanto, caso o cenário fiscal negativo e a inflação persistam, o Copom pode repetir a dose e elevar a taxa acima do previsto. A economia dos *Estados Unidos* está se recuperando após o cataclismo causado pela pandemia de Covid-19, com o setor de serviços sendo o destaque da retomada econômica. Ainda assim, o PIB do terceiro trimestre de 2021 veio abaixo das expectativas do mercado. Por outro lado, a safra de resultados corporativos nos Estados Unidos veio, em média, surpreendendo positivamente investidores e fazendo com que os principais índices das Bolsas norte-americanas seguissem batendo máximas históricas. No mercado de trabalho, apesar do *payroll* de setembro ter apresentado uma geração de vagas bem abaixo do esperado, superou os níveis do que se antecipava para a taxa de desemprego e a evolução do ganho salarial médio. Se a previsão do Fed, o banco central americano, de um crescimento econômico de 5,9% para este ano se concretizar, isso seria o maior desde 1984. No entanto, embora a decolagem econômica esteja avançando, o caminho não está claro. A inflação atingiu seu ponto mais alto em treze anos, há escassez de alguns produtos

Alfredo Tanos Filho *Cláudio de Freitas Duarte* *Erenildo Motta da Silva Júnior* *Isabella Felix Viana* *José Eduardo da Silva Guinâncio* *Maria Auxiliadora de Moura Ferreira* *Patric Alves de Vasconcellos* *Rose Mary Gomes*



Estado do Rio de Janeiro
Município de Macaé
Instituto de Previdência Social
Comitê de Investimentos



9 – Conclusão: O Macaeprev encerrou o mês de outubro de 2021 com o patrimônio consolidado de R\$ 3.436.540.779,77 (três bilhões, quatrocentos e trinta e seis milhões, quinhentos e quarenta mil, setecentos e setenta e nove reais e setenta e sete centavos). Finalizada a apresentação e colocado em votação, o Relatório de Investimentos referente ao mês de outubro foi aprovado por unanimidade. **II – REGIMENTO INTERNO DO COMITÊ DE INVESTIMENTOS** – Pelo membro *Patric* foi registrado que o Regimento Interno do Comitê de Investimentos foi publicado pelo Decreto número 276 no Diário Oficial de Macaé, do dia 6 de novembro de 2021, na edição 357, após aprovação pelo Chefe do Executivo *Welberth Porto de Rezende*. **III – PRÓXIMA REUNIÃO:** Por unanimidade, ficou designada reunião extraordinária no dia 29 de novembro, às dezessete horas, tendo como pauta o início da elaboração da Política de Investimentos para o ano de 2022. **IV - ENCERRAMENTO:** Nada mais havendo a tratar, a reunião foi encerrada e a ata será enviada para o e-mail e *whatsapp* de todos os membros, para leitura e posterior assinatura dos mesmos.


Alfredo Tanos Filho



Erenildo Motta da Silva Júnior


José Eduardo da Silva Guinâncio


Patric Alves de Vasconcelos


Claudio de Freitas Duarte


Isabella Felix Viana


Maria Auxiliadora de Moura Ferreira


Rose Mary Gomes



Estado do Rio de Janeiro
Município de Macaé
Instituto de Previdência Social
Conselho Fiscal

MACAEPREV	
Processo Nº	30.553/21
Fls Nº	1501
Rubrica	

RELATÓRIO DE INVESTIMENTOS


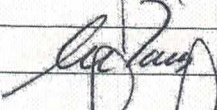
OUTUBRO DE 2021

TERMO DE APROVAÇÃO CONSELHO FISCAL

Ao dia 27/10/2021, nas dependências do Instituto de Previdência Social de Macaé – MACAEPREV, inscrito no CNPJ sob o n.º 03.567.964/0001-04, na Rua Tenente Rui Lopes Ribeiro, 293, Centro, Macaé/RJ, o Conselho Fiscal reuniu-se para análise dos investimentos, acompanhamento da rentabilidade, dos riscos das diversas modalidades de operações realizados na aplicação dos recursos do RPPS, da aderência das alocações, processos decisórios de investimentos e políticas de investimentos referentes à **OUTUBRO DE 2021**. Considerando todas as informações constantes no presente relatório, **APROVAMOS** o relatório de investimentos referente à **OUTUBRO DE 2021**.

Macaé, 25 de novembro de 2021.

CONSELHO FISCAL

JÚLIO CÉSAR VIANA CARLOS	PRESIDENTE	
CARLA MUSSI RAMOS	MEMBRO	
SUSAN C. V. FERRAZ	MEMBRO	