



Estado do Rio de Janeiro
Município de Macaé
Instituto de Previdência Social
Conselho Previdenciário

ATA Nº 007/2018 de 21/03/2018 – Ata de Reunião do Conselho Previdenciário do Instituto de Previdência Social do Município de Macaé – Macaeprev, inscrito no CNPJ sob o n.º 03.567.964/0001-04, na Rua Tenente Rui Lopes Ribeiro, 293, Centro, Macaé, Rio de Janeiro, do dia vinte e um de março de dois mil e dezoito, estando presentes os membros **Júlio César Marques de Carvalho** (presidente), **Rui de Vasconcellos**, **Maria Auxiliadora Pereira de Macedo**, **Junir de Miranda Gomes**, **Surama Roberto Soutinho de Oliveira** e **Juciara da Silva Sobrinho de Oliveira**, **Flavio Mancebo de Azevedo** e **Alexander Ferreira Gonçalves**, além do presidente do Instituto, **Rodolfo Tanus Madeira**, o diretor financeiro e o administrador do Fundo Previdenciário do Macaeprev, que se reuniram após convocação extraordinária, às dezesseis horas, na sede deste Instituto, para em conjunto analisarem e deliberarem sobre os temas apresentados. Justificada a ausência do membro **Livia**, por motivo de suas férias, inicialmente o Administrador do Fundo Previdenciário, Sr. Augusto Rômulo Fauaz de Andrade, falou sobre o comportamento da carteira de investimentos em fevereiro de 2018, conforme descrito: A Carteira do Macaeprev apresentou em fevereiro a sua média ponderada total, que foi de +0,53%, bem inferior à meta atuarial do mês, que foi de +0,81%. Em vista disso a carteira de fevereiro só atingiu 65,43% da meta atuarial. Isso fez com que o resultado no acumulado do ano (Jan à fev), da carteira de investimentos caísse de +76,92%, para +21,40%. Isso já era esperado pelos analistas de mercado, visto que houve redução da Taxa Selic, passando para 6,75% a.a. e previsão de queda da inflação ao final do exercício de 2018, para +3,80%. Em relação à inflação de fev/18, houve uma pequena aceleração em relação à jan/18, fechando em +0,32%, sendo que em jan/18, ficou em +0,29%. É o resultado mais baixo para o mês desde o ano 2000, quando ficou em +0,13%. Nos dois primeiros meses do ano, o IPCA acumula o menor percentual desde o começo do Plano Real, em 1994, com variação de +0,61%. Em 2017, o acumulado no 1º bimestre havia sido de +0,71%, segundo o IBGE. O fundo que apresentou a melhor rentabilidade, da carteira em fevereiro, foi o fundo de renda fixa, CAIXA FI BRASIL IRF-M1+ TP RF LP, com rentabilidade de +1,41%. Em segundo ficou o fundo de renda variável, ITÁU FOF RPI AÇÕES IBOVESPA ATIVO FI, com a rentabilidade de + 1,17%. Além desses somente os fundos de renda fixa: Itaú Prefixado e o BB Previd. RF. IRFM TP, atrelados ao IRF-M, conseguiram superar a meta atuarial em fevereiro, com as respectivas rentabilidades de: +1,08% e +1,10%. Dos fundos que ficaram abaixo da meta atuarial em fevereiro de 2018, cito inicialmente os fundos de renda fixa, de curto prazo mais conservadores da carteira, isto é os fundos atrelados ao IRF-M1 e ao DI, que são: CEF IRF-M1, BB PREVID. RF IRF-M1, BB PREVID. RF PERFIL, CAIXA DISPONIBILIDADE RF E BB PREVID. RF FLUXO tiveram as respectivas rentabilidades: +0,53%, +0,52%, +0,47%, +0,41% e +0,39%. Em relação ao fundo de renda fixa, que tem *duration* de 2 (dois) anos, que é o CAIXA FI BRASIL IDKA IPCA 2A, ficou abaixo da meta atuarial, apresentando rentabilidade de +0,57%. Em relação aos fundos que tem *duration* de 5 (cinco) anos, como: BB PREVID IMA-B5 e CAIXA BRASIL IMA B5, também ficaram abaixo da meta atuarial, apresentando as rentabilidades respectivas de: +0,52% e + 0,53%. Com relação aos fundos atrelados ao IMA-B, todos ficaram abaixo da meta



Estado do Rio de Janeiro
Município de Macaé
Instituto de Previdência Social
Conselho Previdenciário

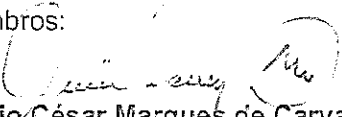
atuarial, em fevereiro que são: CAIXA NOVO BRASIL, ITAÚ INFLAÇÃO, ITAÚ INFLAÇÃO CÂMARA, BB PREVID RF IMA-B TP e BB PREVID. RF IMA-B, que tiveram as seguintes rentabilidades: +0,59%, +0,52%, +0,52%, +0,53% e +0,55%, contribuindo de maneira não satisfatória para o resultado da carteira em fevereiro/18. Em relação ao fundo atrelado ao IMA GERAL, o BRADESCO IMA GERAL, também ficou abaixo da meta atuarial, apresentando a rentabilidade em fevereiro de +0,78%. Em relação aos fundos de renda fixa, com carência, marcação à mercado da Caixa Econômica Federal, que são: CAIXA FI BRASIL 2018II, CAIXA FI BRASIL 2020IV e CAIXA FI BRASIL 2024 IV, todos ficaram abaixo da meta atuarial em fevereiro/18, apresentando as respectivas rentabilidades: +0,24%, +0,65% e +0,46%. Em relação aos fundos de renda fixa, com carência, marcação na curva da CEF, vencimento em 2018, 2020 e 2022, todos também ficaram abaixo da meta atuarial, em fevereiro, apresentando todos a rentabilidade de +0,63% cada. Já o fundo de renda fixa, com carência, marcação à mercado do Banco do Brasil, o BB PREVID. RF TP XII FI, com vencimento em agosto de 2018, também ficou abaixo da meta atuarial em fevereiro, apresentando rentabilidade de +0,24%. Com relação ao FIDC Multisetorial Itália, apresentou uma rentabilidade no mês de fevereiro, de +0,18%. Já foram resgatados até 28/02/18, o montante total de R\$ 7.417.114,50 (sete milhões, quatrocentos e dezessete mil, cento e quatorze reais e cinquenta centavos), cerca de 74,17%, do valor principal investido (R\$ 10.000.000,00). O saldo em 28/02/18 é de R\$ 567.855,59 (quinhentos e sessenta e sete mil, oitocentos e cinquenta e cinco reais e cinquenta e nove centavos). O Patrimônio Líquido do fundo em 28/02/18 é de R\$ 15.581.278,80 (quinze milhões, quinhentos e oitenta e um mil, duzentos e setenta e oito reais e oitenta centavos). Além disso, em relação ao rendimento, o fundo apresentou saldo positivo no mês de R\$ 1.501,97 (um mil, quinhentos e um reais e noventa e sete centavos). Em relação ao resultado, dos rendimentos no mês de fevereiro/18, foi de R\$ 47.424.367,11 (quarenta e sete milhões, quatrocentos e vinte e quatro mil, trezentos e sessenta e sete reais e onze centavos), já incluído o valor do cupom de juros semestral, que foi de R\$ 34.362.386,74 (trinta e quatro milhões trezentos e sessenta e dois mil, trezentos e oitenta e seis reais e setenta e quatro centavos). Em relação a classificação, referente a rentabilidade média acumulada dos últimos 12 meses (março/17 à fevereiro/18), por benchmark, dos fundos de renda fixa e variável da carteira do Macaeprev, sem carência, ficou assim, conforme demonstrado abaixo: 1º IBOVESPA ATIVO com + 26,68%; 2º IRF-M1+ com +13,86%; 3º IRF-M com + 12,72%; 4º IMA-B5 com +11,53 %; 5º IDKA 2A com + 11,41%; 6º IMAB com + 11,32%; 7º IMAGERAL com + 11,15 %; 8º IRF-M1 com + 9,64 %; 9º DI com + 8,32 %. Em relação à composição da carteira por classificação de risco, ficou assim no mês de fevereiro/18: Baixo Risco 68,09%, Médio Risco 25,40% e 6,51% de alto risco. Existem em 28/02/2018, R\$ 137.794.525,62 (cento e trinta e sete milhões, setecentos e noventa e quatro mil, quinhentos e vinte e cinco reais e sessenta e dois centavos), aplicados em fundos, que tem como benchmark, o IMA-B, representando 5,66% da carteira. Com relação à alocação de recursos por Instituições Financeiras em fevereiro/18, a carteira do Macaeprev ficou composta da seguinte



Estado do Rio de Janeiro
Município de Macaé
Instituto de Previdência Social
Conselho Previdenciário


maneira: Caixa Econômica Federal, com R\$ 1.462.728.618,23 (60,05%), Banco do Brasil, com R\$ 810.701.708,26(33,28%), Itaú, com R\$ 48.480.863,43(1,99%), Bradesco com R\$ 113.506.214,59(4,66%) e BRL TRUST DTVM, com R\$ 567.855,59(0,02%). Com isso os recursos alocados em Bancos Oficiais Públicos são de: R\$ 2.273.430.326,49(93,33%) e Instituições Privadas de R\$ 162.554.933,61(6,67%). Com relação à alocação de recursos por índices de referência, em fevereiro/18, ficou da seguinte maneira: Marcação na curva e a mercado com carência, com vértice do BB, CEF e FIDC: R\$ 1.262.417.459,72(51,82%) e sem carência, R\$ 1.173.567.800,37 (48,18%), distribuído da seguinte forma: IRFM1: R\$ 365.635.188,10(15,01%), IMA-B: R\$ 137.794.525,62(5,66%), IRF-M: R\$191.663.845,89(7,87%), IMA GERAL: R\$ 113.506.214,59(4,66%), DI: R\$ 49.439.512,37(2,03%), IMA-B5: R\$ 127.160.912,89(5,22%), IDKA2A: R\$ 126.002.786,46(5,17%), IBOVESPA ATIVO: R\$ 20.121.941,42(0,83%). O Patrimônio Líquido do Macaeprev em 28/02/2018 apresentou mais uma vez, crescimento, em relação ao mês anterior, fechando fevereiro em, R\$ 2.435.985.260,10 (dois bilhões, quatrocentos e trinta e cinco milhões, novecentos e oitenta e cinco mil, duzentos e sessenta reais e dez centavos). Nada mais havendo a tratar, a reunião foi encerrada, as 17h e 20m, tendo a ata sido lida e assinada por todos os membros presentes.

Membros:


Júlio César Marques de Carvalho

Presidente do Conselho Previdenciário


Maria Auxiliadora Pereira de Macedo



Surama Roberto Soutinho de Oliveira


Alexander Ferreira Gonçalves


Rodolfo Tanus Madeira


Rui de Vasconcelos


Junir de Miranda Gomes


Juciara da Silva Sobrinho de Oliveira


Flavio Mancebo de Azevedo