



Estado do Rio de Janeiro
Município de Macaé
Instituto de Previdência
Comitê de Investimentos

1 ATA n.º 18/2024 – COMITÊ DE INVESTIMENTOS de 29/04/2024 – Ata de Reunião
2 Ordinária do Comitê de Investimentos do Instituto de Previdência Social do Município de
3 Macaé – MACAEPREV, inscrito no CNPJ sob o n.º 03.567.964/0001-04, sediado à Rua
4 Tenente Rui Lopes Ribeiro, duzentos e noventa e três, Centro, Macaé, Rio de Janeiro,
5 realizada às dezessete horas do dia vinte e nove de abril de dois mil e vinte e quatro, estando
6 presentes os membros, *Alfredo Tanos Filho, Claudio de Freitas Duarte, Erenildo Motta da*
7 *Silva Júnior e José Eduardo da Silva Guinâncio*, instituídos através da portaria de nomeação
8 n.º 289/2021, os membros, *Miriam Amaral Queiroz e Patric Alves de Vasconcellos*
9 instituídos através da portaria n.º 306/2022, o membro *Viviane da Silva Lourenço Campos*
10 instituída através da portaria n.º 1.707/2022 e o membro *Fábio Carvalho de Moraes*
11 *Drumond* instituído através da portaria n.º 0685/2023. Iniciada a reunião, realizada de forma
12 online através da plataforma Google Meets, sendo tratados os seguintes assuntos. **I -**
13 **RELATÓRIO DE INVESTIMENTOS – MARÇO DE 2024: INTRODUÇÃO** –
14 Mantendo elevados níveis de transparência e para manter boa comunicação junto aos
15 servidores e munícipes, o Instituto de Previdência Social do Município de Macaé –
16 Macaeprev apresenta o relatório de investimentos, referente ao mês de março de 2024. Neste
17 relatório é possível observar a consolidação de todas as informações relativas ao período de
18 referência, incluindo o cenário econômico, os resultados alcançados em relação às metas
19 estabelecidas, o comportamento dos ativos financeiros que compõe a carteira de
20 investimentos do Macaeprev, inclusive quanto aos indicadores de desempenho e
21 gerenciamento de riscos. **CENÁRIO ECONÔMICO** No mês de março tivemos resultados
22 positivos nas carteiras de investimentos. Porém, a economia global enfrenta incertezas
23 decorrentes de conflitos geopolíticos, condições de financiamento restritas e o impacto
24 perturbador da inteligência artificial (IA). No front geopolítico, a tensão no oriente médio
25 continua com o conflito entre Israel e Hamas e a incursão de rebeldes “houthis” do Iêmen no
26 Mar Vermelho, com reflexos no frete marítimo no canal de Suez, a principal via entre o
27 principal porto do Mundo (Roterdã) e a Ásia. Além da guerra da Ucrânia completar 25 meses
28 sem perspectiva de avanço nas negociações diplomáticas. Nos EUA, em março ainda vemos a
29 postergação das expectativas do ciclo de corte dos juros. Esse contexto ocorreu devido aos
30 dados expressivos de atividade econômica e mercado de trabalho, além da inflação
31 permanecer acima da meta, apesar da tendência de desaceleração. A atividade econômica
32 mantém um contexto de aquecimento. Para 2024, a mediana das estimativas de crescimento



Estado do Rio de Janeiro
Município de Macaé
Instituto de Previdência
Comitê de Investimentos



33 da economia americana subiu de 1,4% para 2,1%. Para 2025, a projeção de avanço do Produto
34 Interno Bruto (PIB) subiu de 1,8% para 2,0%. Para 2026, a expectativa subiu de 1,9% para
35 2,0%, e no longo prazo a mediana continuou inalterada, em 1,8%. Sobre a inflação, na
36 reunião de março, o Comitê Federal de Mercado Aberto (FOMC, sigla em inglês) decidiu
37 novamente por manter os juros básicos estáveis no intervalo de 5,25% a 5,50% ao ano, em
38 linha com o consenso do mercado. O FOMC incluiu sinalização de que o Comitê vai avaliar
39 de maneira cuidadosa os dados, o cenário prospectivo e seu balanço de riscos. Entendemos
40 que as sinalizações dadas no comunicado reforçam a convicção em um cenário base que
41 contempla um início de ciclo de flexibilização somente na reunião de maio desse ano. Dessa
42 maneira, apesar de admitirmos que os riscos seguem viesados para uma flexibilização mais
43 intensa devido ao comportamento mais benigno que o esperado do índice de preços (PCE,
44 sigla em inglês), o ritmo de atividade e o mercado de trabalho ainda bastante robustos devem
45 fazer com que o FOMC mantenha a cautela na condução do ciclo de flexibilização,
46 promovendo 3 cortes de 0,25 pontos percentuais em 2024. Sobre os dados de mercado de
47 trabalho, de acordo com o relatório payroll, os Estados Unidos criaram 303 mil novas vagas
48 de trabalho em março, 50% acima das expectativas do mercado, que previam 200 mil. No
49 mês, o setor privado contribuiu com 232 mil vagas, principalmente o setor de serviços. Além
50 disso, a taxa de desemprego passou de 3,9% em fevereiro para 3,8% em março, o que
51 evidenciou um mercado de trabalho aquecido e retirou o caráter de urgência para reduzir o
52 aperto monetário. Na China, por sua vez, durante janeiro e fevereiro houve a celebração do
53 Ano Novo Lunar, período em que muitos chineses retornam às suas casas e há uma forte
54 diminuição na divulgação de diversos dados econômicos. Tudo isso torna ainda mais
55 desafiadora a meta de crescimento para 2024. Pequim estipulou a meta de crescimento de 5%
56 para este ano, mantendo o número do ano passado, porém em um contexto mais difícil de
57 alcançar. Neste ano, o país não poderá contar com os impulsos da retomada após a pandemia,
58 que ocorreu em 2023. Além disso a base de comparação mais elevada, dado que no ano
59 passado a China cresceu 5,2%, torna a tarefa de crescer 5% mais complexa. Além disso, o
60 governo estipulou a meta de déficit fiscal em 3% do PIB. Contudo, vale lembrar que ano
61 passado, essa meta foi ajustada à medida que mais estímulos se mostraram necessários,
62 elevando-a de 3% para 3,8%. Ou seja, ao longo do ano, podemos observar um aumento do
63 déficit fiscal caso a economia esteja com dificuldades de crescer próximo da meta. O Bank of
64 Japan (BoJ) elevou sua taxa de juros de curto prazo de -0,1% para o intervalo 0,0% a 0,1%,

[Handwritten signatures and initials in blue ink at the bottom of the page.]



Estado do Rio de Janeiro
Município de Macaé
Instituto de Previdência
Comitê de Investimentos

65 conforme expectativa do mercado. Também sinalizou o fim da política de Yield Curve
66 Control (YCC), apesar de manter a Flexibilização Monetária Quantitativa e Qualitativa
67 (QQE), com o objetivo de garantir que a inflação continue avançando para a meta de forma
68 sustentável. Na Zona do Euro, o cenário econômico manteve as características observadas
69 anteriormente. Apesar dos indicadores de atividade econômica melhorarem marginalmente,
70 foi observado que é mais provável que o bloco europeu permaneça em território
71 contracionista nos próximos meses. A inflação ao consumidor (CPI, sigla em inglês) de
72 fevereiro desacelerou de 2,8% para 2,6% (A/A), acima das expectativas de mercado (2,5%).
73 Entre os países, destaque para desaceleração na Alemanha (2,7% ante 3,1% A/A), na Espanha
74 (2,9% ante 3,5% A/A) e na França (3,1% ante 3,4% A/A). A produção industrial na Zona do
75 Euro variou -3,2% em janeiro/24, o resultado mensal veio abaixo das expectativas do mercado
76 (-1,8%). O Banco Central Europeu (BCE) manteve inalteradas suas três taxas de juros
77 referenciais, em linha com a expectativa do mercado. No comunicado, a autoridade monetária
78 reconheceu mais uma vez que a inflação recuou nos últimos meses, contudo, deverá manter
79 uma postura dependente dos dados. As projeções para a inflação dos dirigentes da instituição
80 foram novamente revisadas para baixo em 2024 de 2,7% para 2,3%; 2025 de 2,1% para 2,0%
81 e 2026 de estável em 1,9%, passando a ser esperado convergência para o centro da meta já no
82 final do próximo ano. Por fim, as projeções para o crescimento do PIB também foram
83 revisadas para baixo em 2024 de 0,8% para 0,6%; 2025 estável em 1,5% e 2026 de 1,5% para
84 1,6%, revelando uma perspectiva desfavorável para a dinâmica do crescimento no curto
85 prazo. No Brasil, a popularidade de um presidente é uma peça-chave para este conseguir ter
86 governabilidade e aprovar medidas no Congresso, mas também para eleger candidatos do seu
87 partido em ano de eleições municipais. Nas últimas semanas, temos visto uma maior
88 preocupação do presidente Lula em relação a esse tema, já que as últimas pesquisas têm
89 indicado uma queda na sua popularidade. Quando observamos as pesquisas e as falas recentes
90 do atual presidente, existe um incentivo para expansão dos gastos. Não podemos esquecer que
91 haverá eleições municipais neste ano e o ciclo eleitoral de 2026 será bastante competitivo.
92 Logo, a correlação entre popularidade do governo e risco fiscal poderá aumentar nos
93 próximos meses, caso as pesquisas continuem apontando para uma queda na aprovação do
94 presidente. Além de toda popularidade temos a influência das expectativas do cenário
95 macroeconômico sobre os preços dos ativos, o que está longe de ser um ambiente de fácil
96 previsibilidade. A expectativa de que o Fed começará a reduzir os juros confere mais graus de



Estado do Rio de Janeiro
Município de Macaé
Instituto de Previdência
Comitê de Investimentos

97 liberdade ao Bacen para manter sua política monetária expansionista, por outro lado a
98 resiliência do mercado de trabalho e o crescimento da renda real são fatores que podem
99 pressionar a inflação pelo lado da demanda, postergando o horizonte de convergência da
100 inflação em direção à meta e alterando, na margem, os planos do Bacen em relação a taxa
101 Selic. O IBC-Br variou 0,6% (M/M) em janeiro. Destaque para varejo ampliado e setor de
102 serviços refletindo a melhora da confiança vista no final de 2023 e o bom número da
103 indústria, mesmo com a economia estando sob influência dos efeitos defasados negativos da
104 política monetária contracionista. Em relação ao campo monetário, a Ata do Comitê de
105 Política Monetária (Copom), trouxe o tom próximo ao do comunicado pós reunião do Copom,
106 dia que a Selic foi levada de 11,25% para 10,75% aa., ou seja, um corte de 0,50 p.p. O comitê
107 sinalizou a manutenção desse ritmo de cortes na próxima reunião, mas, não mais, nas
108 próximas reuniões, como vinha sendo feito. Acerca do cenário externo, o Comitê avaliou que
109 o ambiente segue volátil, marcado pelos debates sobre o início da flexibilização de política
110 monetária nas principais economias. Em relação ao ambiente doméstico, avaliou que o
111 conjunto de indicadores de atividade seguem consistentes com o cenário de desaceleração da
112 atividade. Quanto à inflação, foi avaliado que houve a continuidade da trajetória de
113 desinflação, mas reconheceu que o atual estágio do processo desinflacionário é mais lento. As
114 projeções do Copom no cenário de referência se mantiveram em 3,5% para 2024 e 3,2% para
115 2025. O Ministério do Trabalho e Emprego informou que o saldo de empregos formais
116 (CAGED) de janeiro de 2024 foi de 180.395, surpreendendo positivamente as expectativas.
117 Entre os setores, destaque, novamente, para o setor de serviços (80.587). Entre os estados,
118 destaque positivamente para o saldo de São Paulo (38.499). Em relação ao mercado de
119 trabalho, a taxa de desemprego veio em linha, ao sair de 7,6% para 7,8%. Acerca da renda, a
120 renda habitual real acelerou para 4,3% (A/A) e a massa salarial real acelerou para 6,7%
121 (A/A). O Instituto Brasileiro de Geografia e Estatística (IBGE) divulgou o Índice Nacional de
122 Preços ao Consumidor Amplo (IPCA) que avançou 0,16%, desacelerando em relação ao
123 avanço de +0,83% (M/M) observado no mês anterior. Foi a menor variação mensal dos
124 últimos 8 meses, sendo que a variação foi inferior a projeção de mercado de +0,23%. Com
125 isso, o índice acumulou alta de +3,93% em 12 meses (ante +4,5% em fevereiro),
126 desacelerando assim nessa base comparação. Dentre os grupos, os que mais contribuíram para
127 variação do índice partiu do grupo Alimentação e bebidas influenciado pelo aumento dos itens
128 de Alimentação no domicílio com destaque para Frutas. Os preços administrados avançaram



Estado do Rio de Janeiro
Município de Macaé
Instituto de Previdência
Comitê de Investimentos

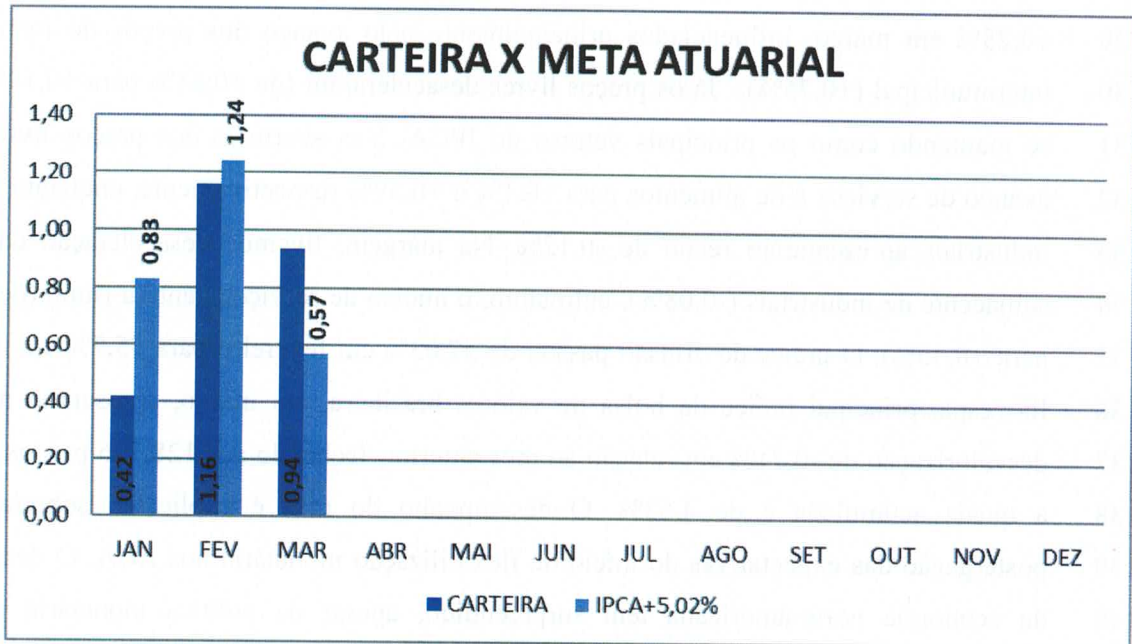

129 +0,25% em março, influenciados principalmente pelo avanço dos preços do item Ônibus
130 intermunicipal (+0,75%). Já os preços livres desaceleraram (de +0,81% para +0,14%) ainda
131 se mantendo como os principais vetores do IPCA. Nas aberturas dos preços livres houve
132 avanço de serviços e de alimentos para +0,1% e +0,59% respectivamente, enquanto produtos
133 industriais apresentaram recuo de -0,12%. Na margem, tivemos desaceleração da medida
134 subjacente de industriais (-0,08%), entretanto, o núcleo de serviços ganhou ritmo (de +0,44%
135 para +0,45%). O índice de difusão passou de 57,03% em fevereiro para 55,7% em março. O
136 Ibovespa, principal índice da bolsa de valores brasileira, em março, apresentou moderada
137 desvalorização de -0,71% em relação ao mês anterior, fechando aos 128.106 pontos. No ano,
138 a queda acumulada é de 4,53%. O desempenho do mês é explicado, sobretudo, pela
139 postergação das expectativas do início de flexibilização monetária nos EUA. O desempenho
140 da economia norte-americana tem surpreendido, apesar da política monetária restritiva,
141 fazendo com que a inflação e o mercado de trabalho apresentem uma resiliência maior do que
142 a esperada. Desde o início do ano, dados de inflação e do mercado de trabalho têm vindo
143 acima das expectativas dos economistas e os investidores passaram a reavaliar a velocidade
144 em que se dará o processo de convergência da inflação à meta do Fed. **RESULTADO DA**
145 **CARTEIRA** No mês de março, nosso portfólio teve desempenho superior à Meta Atuarial. A
146 Carteira fechou o mês com uma alta de 0,94%, enquanto a Meta Atuarial, representada pelo
147 IPCA + 5,02%, foi de 0,57%.

148

HISTÓRICO DE RENTABILIDADE

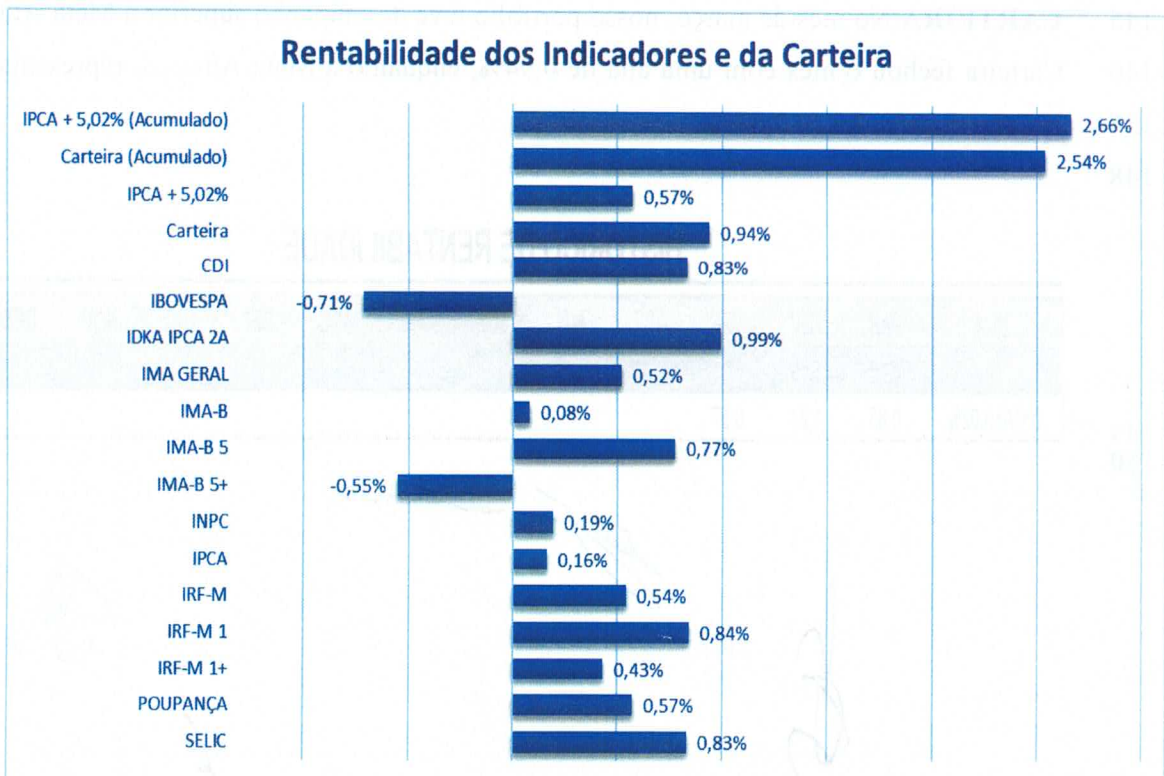
2024	JAN	FEV	MAR	ABR	MAI	JUN	JUL	AGO	SET	OUT	NOV	DEZ	ACUM
CARTEIRA	0,42	1,16	0,94										2,54
IPCA+5,02%	0,83	1,24	0,57										2,66

149
150



151
152
153
154
155

A seguir, apresento o quadro com o comportamento da Carteira, Meta Atuarial e diversos índices do mercado.



156

2

[Handwritten signature]

[Handwritten initials]

[Handwritten signatures]



Estado do Rio de Janeiro
Município de Macaé
Instituto de Previdência
Comitê de Investimentos

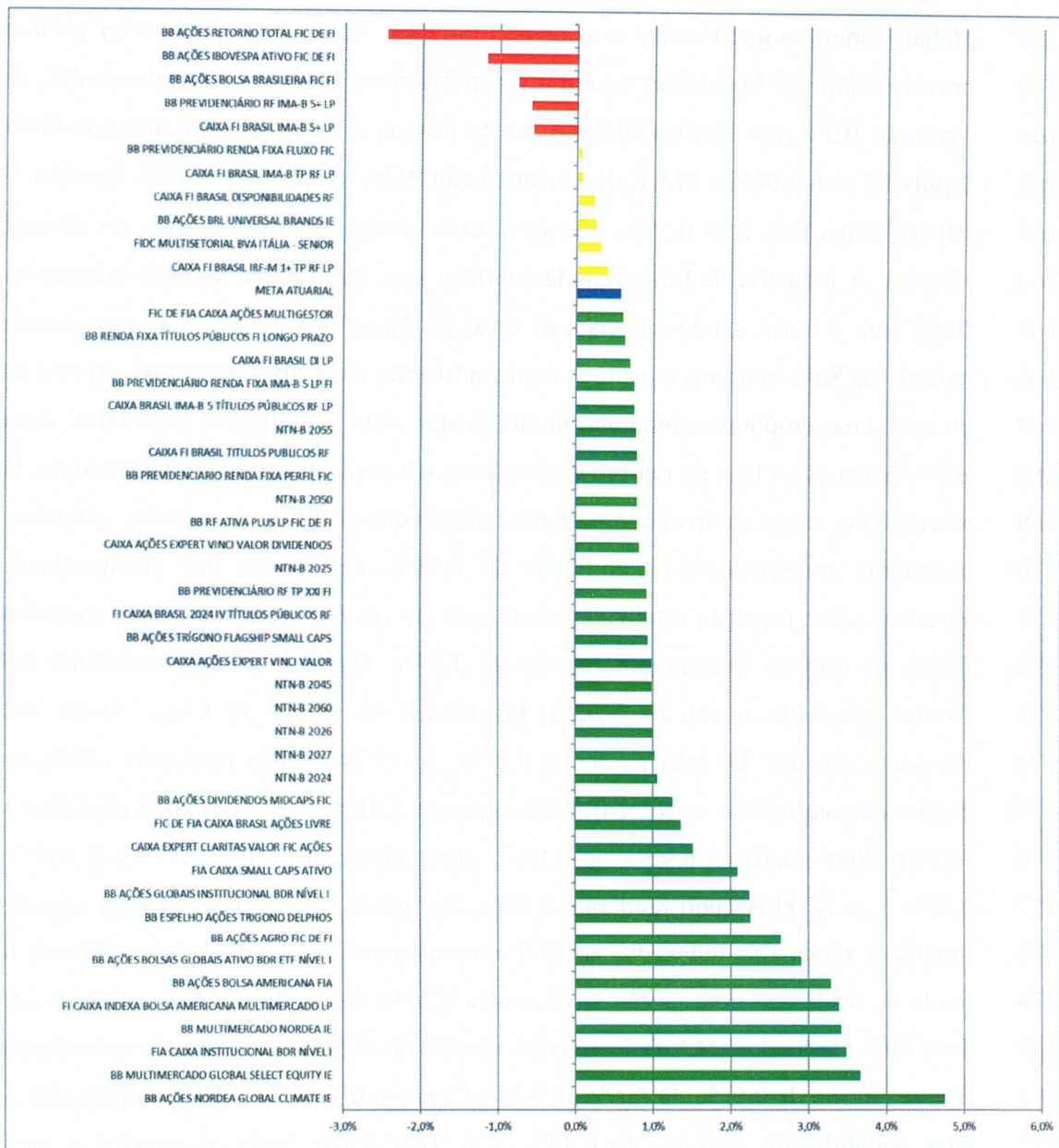


157 No mês de março, observamos um comportamento positivo em nossos fundos de
158 investimento. Entretanto, com a fuga de capital e a economia mais forte no exterior, os fundos
159 globais foram os que tiveram melhor performance. No entanto, de maneira geral, a carteira
160 previdenciária do Macaeprev teve um comportamento positivo. As maiores altas na carteira
161 foram do BB Ações Nordea Global Climate IE com 4,75%, BB Multimercado Global Select
162 Equity IE com 3,66% e FIA Caixa Institucional BDR Nível I com 3,48%. Também tivemos o
163 BB RF Ativa Plus com 0,79%, que serve como hedge da nossa carteira em momentos mais
164 incertos. A indústria de fundos ainda continua sem fluxo o que também mantém modesto o
165 fluxo para a bolsa, tendo em vista as taxas de juros locais e as Treasuries Americanas. A
166 redução da Selic continua e os juros também tiveram momentos de quedas. Apesar das quedas
167 no mês, boas empresas continuam muito baratas visto os múltiplos contraídos. Dessa forma,
168 entendemos que a taxa de retorno esperada em um prazo maior é bem interessante. Por isso, a
169 alocação em renda variável é importante, mesmo que pequena. Em média, os fundos de ações
170 brasileiras apresentaram rentabilidade de 0,78%. Os fundos que acompanham a bolsa
171 americana com proteção cambial apresentaram um retorno médio de 3,34%. Já os fundos com
172 BDRs na carteira tiveram um retorno de 2,88%. Os fundos de investimento no exterior
173 tiveram resultado médio de 3,02%. Os fundos de vértice FI Caixa Brasil 2024 e BB
174 Previdenciário RF TP XXI renderam 0,92%. As NTN-B 2024 renderam 1,06%, as NTN-B
175 2025 renderam 0,90%, as NTN-B 2026 renderam 1,01%, as NTN-B 2027 renderam 1,02%, as
176 NTN-B 2045 renderam 0,99%, as NTN-B 2050 renderam 0,79%, as NTN-B 2055 renderam
177 0,77% e as NTN-B 2060 renderam 1,00%. Em média, as NTN-B ficaram com 0,94%. Os
178 fundos de renda fixa indexados ao CDI apresentaram uma rentabilidade média de 0,73%. O
179 fundo de renda fixa com gestão ativa rendeu 0,79%. Os fundos IMA-B 5 tiveram um retorno
180 de 0,75%. Os fundos IMA-B 5+ tiveram retorno de -0,58%. O fundo que acompanha o IMA-
181 B teve retorno de 0,06%. O fundo IRF-M 1+ rendeu 0,39%. O FIDC Multisetorial Itália teve
182 uma rentabilidade positiva de 0,30%. Até 31/03/2024 foram resgatados o total de R\$
183 10.022.821,46 (dez milhões e vinte e dois mil e oitocentos e vinte e um reais e quarenta e seis
184 centavos), cerca de 100% do total investido. O saldo em 31 de março estava em R\$
185 2.209.336,69 (dois milhões e duzentos e nove mil e trezentos e trinta e seis reais e sessenta e
186 nove centavos). O gráfico a seguir mostra a comparação entre a rentabilidade dos fundos e a
187 Meta Atuarial. Os fundos em verde bateram a Meta Atuarial, os fundos em amarelo



Estado do Rio de Janeiro
Município de Macaé
Instituto de Previdência
Comitê de Investimentos

188 apresentaram resultado positivo, porém, abaixo da Meta Atuarial e os fundos em vermelho
189 tiveram resultado negativo.



190

191 O rendimento de março da Carteira do Instituto foi positivo em R\$ 40.756.969,90 (quarenta
192 milhões e setecentos e cinquenta e seis mil e novecentos e sessenta e nove reais e noventa
193 centavos). O Patrimônio do Fundo Previdenciário fechou o mês de março em R\$
194 4.381.142.787,73 (quatro bilhões e trezentos e oitenta e um milhões e cento e quarenta e dois
195 mil e setecentos e oitenta e sete reais e setenta e três centavos).



Estado do Rio de Janeiro
Município de Macaé
Instituto de Previdência
Comitê de Investimentos

SALDO E RENTABILIDADE DOS FUNDOS

Fundo de Investimento	Saldo em 29/02/2024	Saldo em 28/03/2024	Movimentos do Mes	Rentabilidade (R\$)	Rentabilidade (%)
CAIXA FI BRASIL DISPONIBILIDADES RF	R\$0,00	R\$100,22	R\$100,00	R\$0,22	0,22%
BB PREVIDENCIÁRIO RENDA FIXA FLUXO FIC	R\$87.770,18	R\$719.203,58	R\$478.715,70	R\$152.717,70	0,05%
TÍTULOS PÚBLICOS FEDERAIS NTN-B 2024	R\$1.021.965,69	R\$1.032.971,08	R\$0,00	R\$11.005,39	1,06%
FIDC MULTISSETORIAL BVA ITÁLIA - SENIOR	R\$2.202.716,38	R\$2.209.336,69	R\$0,00	R\$6.620,31	0,30%
CAIXA EXPERT CLARITAS VALOR FIC AÇÕES	R\$4.696.223,41	R\$4.767.664,99	R\$0,00	R\$71.441,58	1,52%
BB AÇÕES TRÍGONO FLAGSHIP SMALL CAPS	R\$19.887.002,78	R\$20.073.272,67	R\$0,00	R\$186.269,89	0,94%
BB AÇÕES TRÍGONO DELPHOS INCOME FIA	R\$19.684.407,09	R\$20.127.519,46	R\$0,00	R\$443.112,37	2,25%
BB AÇÕES BRL UNIVERSAL BRANDS IE	R\$21.634.256,43	R\$21.687.247,81	R\$0,00	R\$52.991,38	0,24%
BB AÇÕES IBOVESPA ATIVO FIC DE FI	R\$21.975.564,55	R\$21.718.042,88	R\$0,00	-R\$257.521,67	-1,17%
BB AÇÕES NORDEA GLOBAL CLIMATE IE	R\$21.838.696,85	R\$22.875.218,21	R\$0,00	R\$1.036.521,36	4,75%
CAIXA AÇÕES EXPERT VINCI VALOR	R\$0,00	R\$25.247.618,73	R\$25.000.000,00	R\$247.618,73	0,99%
BB AÇÕES BOLSA BRASILEIRA FIC FI	R\$31.390.267,51	R\$31.152.685,80	R\$0,00	-R\$237.581,71	-0,76%
CAIXA FI BRASIL TÍTULOS PÚBLICOS RF LP	R\$35.828.170,77	R\$36.112.687,38	R\$0,00	R\$284.516,61	0,79%
CAIXA FI BRASIL DI LP	R\$164.029.776,46	R\$45.156.373,56	R\$120.000.000,00	R\$1.126.597,10	0,69%
CAIXA AÇÕES EXPERT VINCI VALOR DIVIDENDOS	R\$0,00	R\$45.369.547,10	R\$45.000.000,00	R\$369.547,10	0,82%
BB AÇÕES AGRO FIC DE FI	R\$44.512.278,08	R\$45.692.892,67	R\$0,00	R\$1.180.614,59	2,65%
BB AÇÕES BOLSAS GLOBAIS ATIVO BDR ETF NÍVEL I	R\$45.535.810,73	R\$46.859.356,44	R\$0,00	R\$1.323.545,71	2,91%
BB AÇÕES RETORNO TOTAL FIC DE FI	R\$50.906.096,81	R\$49.657.725,38	R\$0,00	-R\$1.248.371,43	-2,45%
BB MULTIMERCADO NORDEA IE	R\$48.179.140,86	R\$49.825.683,95	R\$0,00	R\$1.646.543,09	3,42%
BB AÇÕES BOLSA AMERICANA FIA	R\$48.753.846,62	R\$50.359.192,87	R\$0,00	R\$1.605.346,25	3,29%
FI CAIXA INDEXA BOLSA AMERICANA MULTIMERCADO LP	R\$52.461.619,98	R\$54.242.439,04	R\$0,00	R\$1.780.819,06	3,39%
FIC DE FIA CAIXA AÇÕES MULTIGESTOR	R\$54.031.595,42	R\$54.354.430,13	R\$0,00	R\$322.834,71	0,60%
FIA CAIXA SMALL CAPS ATIVO	R\$54.355.325,56	R\$55.493.689,67	R\$0,00	R\$1.138.364,11	2,09%
BB AÇÕES DIVIDENDOS MIDCAPS FIC	R\$55.975.356,75	R\$56.674.711,05	R\$0,00	R\$699.354,30	1,25%
BB MULTIMERCADO GLOBAL SELECT EQUITY IE	R\$55.002.681,86	R\$57.016.857,39	R\$0,00	R\$2.014.175,53	3,66%
BB AÇÕES GLOBAIS INSTITUCIONAL BDR NÍVEL I	R\$59.638.879,67	R\$60.975.321,93	R\$0,00	R\$1.336.442,26	2,24%
FIA CAIXA INSTITUCIONAL BDR NÍVEL I	R\$59.391.726,33	R\$61.457.302,19	R\$0,00	R\$2.065.575,86	3,48%
FIC DE FIA CAIXA BRASIL AÇÕES LIVRE	R\$61.036.650,84	R\$61.864.846,23	R\$0,00	R\$828.195,39	1,36%
CAIXA BRASIL IMA-B 5 TÍTULOS PÚBLICOS RF LP	R\$78.977.952,95	R\$79.572.411,75	R\$0,00	R\$594.458,80	0,75%
TÍTULOS PÚBLICOS FEDERAIS NTN-B 2045	R\$35.423.962,11	R\$85.778.693,64	R\$49.996.714,56	R\$358.016,97	0,99%
TÍTULOS PÚBLICOS FEDERAIS NTN-B 2060	R\$86.159.622,92	R\$87.036.211,97	R\$0,00	R\$876.589,05	1,00%
TÍTULOS PÚBLICOS FEDERAIS NTN-B 2027	R\$100.719.181,54	R\$101.758.649,11	R\$0,00	R\$1.039.467,57	1,02%
TÍTULOS PÚBLICOS FEDERAIS NTN-B 2026	R\$100.824.147,68	R\$101.854.356,89	R\$0,00	R\$1.030.209,21	1,01%
BB REFERENCIADO DI TÍTULOS PÚBLICOS FI LP	R\$468.922.704,16	R\$121.900.755,68	R\$349.995.000,00	R\$2.973.051,52	0,63%
CAIXA FI BRASIL IMA-B5+ LP	R\$146.898.780,13	R\$146.077.418,51	R\$0,00	-R\$821.361,62	-0,56%
BB PREVIDENCIÁRIO RF IMA-B 5+ LP	R\$148.496.636,09	R\$147.625.981,46	R\$0,00	-R\$870.654,63	-0,59%
BB PREVIDENCIÁRIO RENDA FIXA IMA-B 5 LP FI	R\$155.182.816,90	R\$156.349.013,89	R\$0,00	R\$1.166.196,99	0,75%
TÍTULOS PÚBLICOS FEDERAIS NTN-B 2055	R\$136.481.637,17	R\$187.869.503,05	R\$49.996.451,13	R\$1.391.414,75	0,77%
FI CAIXA BRASIL 2024 IV TÍTULOS PÚBLICOS RF	R\$209.189.995,69	R\$211.108.658,60	R\$0,00	R\$1.918.662,91	0,92%
CAIXA FI BRASIL IMA-B TP RF LP	R\$212.029.244,14	R\$212.149.306,42	R\$0,00	R\$120.062,28	0,06%
BB RF ATIVA PLUS LP FIC DE FI	R\$214.102.390,96	R\$215.788.147,47	R\$0,00	R\$1.685.756,51	0,79%
CAIXA FI BRASIL IRF-M1+ TP RF LP	R\$216.351.415,96	R\$217.204.348,10	R\$0,00	R\$852.932,14	0,39%
BB PREVIDENCIÁRIO RF TP XXI FI	R\$234.750.489,64	R\$236.904.225,29	R\$0,00	R\$2.153.735,65	0,92%
TÍTULOS PÚBLICOS FEDERAIS NTN-B 2050	R\$186.925.908,98	R\$238.833.839,82	R\$50.001.700,09	R\$1.906.230,76	0,79%
BB PREVIDENCIÁRIO RENDA FIXA PERFL FIC	R\$340.825.831,87	R\$397.957.472,07	R\$53.990.000,00	R\$3.141.640,20	0,79%
TÍTULOS PÚBLICOS FEDERAIS NTN-B 2025	R\$229.568.877,92	R\$432.649.854,91	R\$200.027.711,96	R\$3.053.265,05	0,90%
TOTAL	R\$4.335.889.424,42	R\$4.381.142.787,73	R\$944.486.393,44	R\$40.756.969,90	0,94%

[Handwritten signatures and initials in blue ink]



Estado do Rio de Janeiro
Município de Macaé
Instituto de Previdência
Comitê de Investimentos

197 DISTRIBUIÇÃO DE RECURSOS DA CARTEIRA

198

199 ADERÊNCIA EM RELAÇÃO À RESOLUÇÃO 4963/2021 E À PAI 2024

200

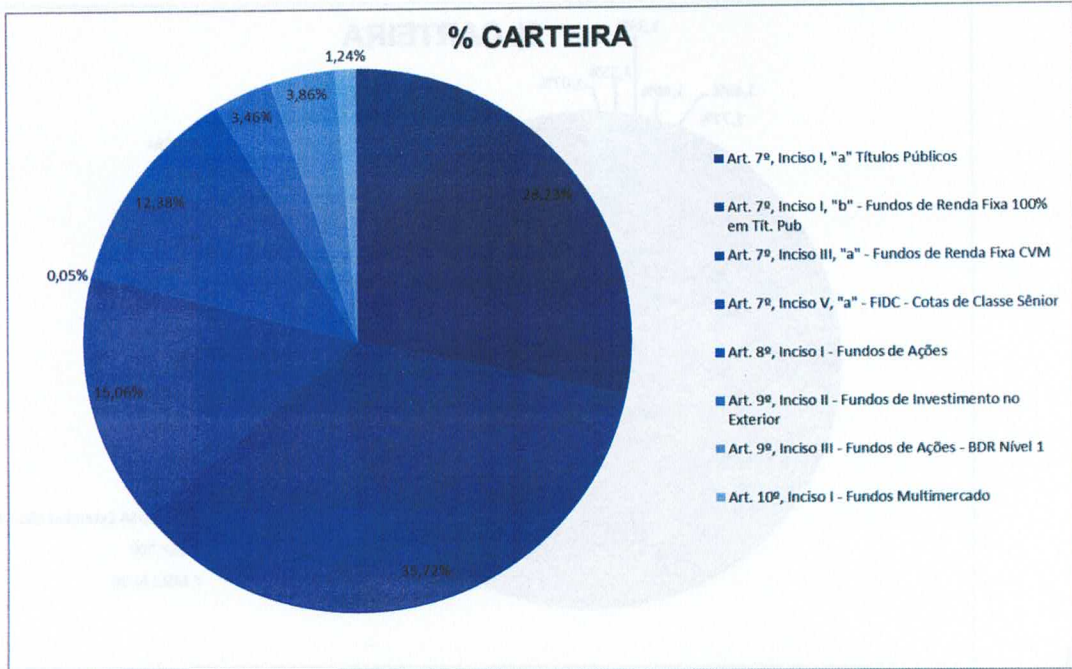
ADERÊNCIA DA CARTEIRA EM RELAÇÃO À RESOLUÇÃO 4963/2021 E À PAI 2024

Artigo/Fundo	Indicador	% Carteira	% Limite Resolução	% Limite PAI 2024	% Limite dos Recursos do RPPS	% Participação no PL do Fundo	Total
Art. 7º, Inciso I, "a" - Títulos Públicos		28,23%	100,00% ✓	50,00% ✓	100,00% ✓	Não se Aplica	R\$1.236.814.080,47
TÍTULOS PÚBLICOS FEDERAIS	IPCA+	28,23%	100,00% ✓	50,00% ✓	100,00% ✓	N/A	R\$1.236.814.080,47
Art. 7º, Inciso I, "b" - Fundos de Renda Fixa 100% em Tit. Pub		35,72%	100,00% ✓	50,00% ✓	100,00% ✓	100,00% ✓	R\$1.565.004.807,08
BB REFERENCIADO DE TÍTULOS PÚBLICOS FI LP	CDI	2,78%	100,00% ✓	50,00% ✓	100,00% ✓	0,39% ✓	R\$121.900.755,68
CAIXA FI BRASIL TÍTULOS PÚBLICOS RF LP	CDI	0,82%	100,00% ✓	50,00% ✓	100,00% ✓	0,27% ✓	R\$36.112.687,38
BB PREVIDENCIÁRIO RF IMA-B 5 LP	IMA-B 5	3,57%	100,00% ✓	50,00% ✓	100,00% ✓	2,95% ✓	R\$156.349.013,89
CAIXA BRASIL IMA-B 5 TÍTULOS PÚBLICOS RF LP	IMA-B 5	1,82%	100,00% ✓	50,00% ✓	100,00% ✓	1,02% ✓	R\$79.572.411,75
CAIXA FI BRASIL IMA-B TP RF LP	IMA-B	4,84%	100,00% ✓	50,00% ✓	100,00% ✓	4,22% ✓	R\$212.149.306,42
FI CAIXA BRASIL 2024 IV TÍTULOS PÚBLICOS RF	IMA-B	4,82%	100,00% ✓	50,00% ✓	100,00% ✓	5,43% ✓	R\$211.108.658,60
BB PREVIDENCIÁRIO RF IMA-B 5+ LP	IMA-B 5+	3,37%	100,00% ✓	50,00% ✓	100,00% ✓	9,40% ✓	R\$147.625.981,46
CAIXA FI BRASIL IMA-B5+ LP	IMA-B 5+	3,33%	100,00% ✓	50,00% ✓	100,00% ✓	10,69% ✓	R\$146.077.418,51
CAIXA FI BRASIL IRF-M1+ TP RF LP	IRF-M 1+	4,96%	100,00% ✓	50,00% ✓	100,00% ✓	14,23% ✓	R\$217.204.348,10
BB PREVIDENCIÁRIO RF TP XXI FI	IPCA+5%	5,41%	100,00% ✓	50,00% ✓	100,00% ✓	6,59% ✓	R\$236.904.225,29
Art. 7º, Inciso III, "a" - Fundos de Renda Fixa CVM		15,06%	65,00% ✓	65,00% ✓	20,00% ✓	15,00% ✓	R\$659.621.296,90
BB PREVIDENCIÁRIO RENDA FIXA PERFIL FIC	CDI	9,08%	65,00% ✓	65,00% ✓	20,00% ✓	2,36% ✓	R\$397.957.472,07
BB PREVIDENCIÁRIO RENDA FIXA FLUXO FIC	CDI	0,02%	65,00% ✓	65,00% ✓	20,00% ✓	0,02% ✓	R\$719.203,58
BB RF ATIVA PLUS LP FIC DE FI	CDI	4,93%	65,00% ✓	65,00% ✓	20,00% ✓	4,44% ✓	R\$215.788.147,47
CAIXA FI BRASIL DI LP	CDI	1,03%	65,00% ✓	65,00% ✓	20,00% ✓	0,28% ✓	R\$45.156.373,56
CAIXA FI BRASIL DISPONIBILIDADES RF	CDI	0,00%	65,00% ✓	65,00% ✓	20,00% ✓	0,00% ✓	R\$100,22
Art. 7º, Inciso V, "a" - FIDC - Cotas de Classe Sênior		0,05%	5,00% ✓	0,20% ✓	20,00% ✓	5,00% ✓	R\$2.209.336,69
FIDC MULTISSETORIAL BVA ITÁLIA - SENIOR	CDI	0,05%	5,00% ✓	0,20% ✓	20,00% ✓	3,64% ✓	R\$2.209.336,69
Art. 8º, Inciso I - Fundos de Ações		12,38%	35,00% ✓	25,00% ✓	20,00% ✓	15,00% ✓	R\$542.653.839,83
BB AÇÕES IBOVESPA ATIVO FIC DE FI	IBOVESPA	0,50%	35,00% ✓	25,00% ✓	20,00% ✓	14,42% ✓	R\$21.718.042,88
BB AÇÕES BOLSA BRASILEIRA FIC FI	IBOVESPA	0,71%	35,00% ✓	25,00% ✓	20,00% ✓	14,57% ✓	R\$31.152.685,80
BB AÇÕES AGRO FIC DE FI	IBOVESPA	1,04%	35,00% ✓	25,00% ✓	20,00% ✓	17,87% X	R\$45.692.892,67
BB AÇÕES BOLSA AMERICANA FIA	S&P 500	1,15%	35,00% ✓	25,00% ✓	20,00% ✓	3,58% ✓	R\$50.359.192,87
BB AÇÕES RETORNO TOTAL FIC DE FI	IBOVESPA	1,13%	35,00% ✓	25,00% ✓	20,00% ✓	6,33% ✓	R\$49.657.725,38
BB AÇÕES DIVIDENDOS MIDCAPS FIC	IBOVESPA	1,29%	35,00% ✓	25,00% ✓	20,00% ✓	8,75% ✓	R\$56.674.711,05
BB AÇÕES TRIGONO DELPHOS INCOME FIA	IDIV	0,46%	35,00% ✓	25,00% ✓	20,00% ✓	9,28% ✓	R\$20.127.519,46
BB AÇÕES TRIGONO FLAGSHIP SMALL CAPS	SMLL	0,46%	35,00% ✓	25,00% ✓	20,00% ✓	31,71% ✓	R\$20.073.272,67
CAIXA AÇÕES EXPERT VINCI VALOR	IBOVESPA	0,58%	35,00% ✓	25,00% ✓	20,00% ✓	3,40% ✓	R\$25.247.618,73
CAIXA AÇÕES EXPERT VINCI VALOR DIVIDENDOS	IDIV	1,04%	35,00% ✓	25,00% ✓	20,00% ✓	4,44% ✓	R\$45.369.547,10
CAIXA EXPERT CLARITAS VALOR FIC AÇÕES	IBOVESPA	0,11%	35,00% ✓	25,00% ✓	20,00% ✓	15,79% ✓	R\$4.767.664,99
FIA CAIXA SMALL CAPS ATIVO	SMLL	1,27%	35,00% ✓	25,00% ✓	20,00% ✓	8,08% ✓	R\$55.493.689,67
FIC DE FIA CAIXA AÇÕES MULTIGESTOR	IBOVESPA	1,24%	35,00% ✓	25,00% ✓	20,00% ✓	8,67% ✓	R\$54.354.430,13
FIC DE FIA CAIXA BRASIL AÇÕES LIVRE	IBOVESPA	1,41%	35,00% ✓	25,00% ✓	20,00% ✓	8,64% ✓	R\$61.864.846,23
Art. 9º, Inciso II - Fundos de Investimento no Exterior		3,48%	10,00% ✓	10,00% ✓	20,00% ✓	15,00% ✓	R\$161.405.007,38
BB MULTIMERCADO GLOBAL SELECT EQUITY IE	MSCI WORLD	1,30%	10,00% ✓	10,00% ✓	20,00% ✓	4,22% ✓	R\$57.016.857,39
BB AÇÕES NORDEA GLOBAL CLIMATE IE	MSCI WORLD	0,52%	10,00% ✓	10,00% ✓	20,00% ✓	6,06% ✓	R\$22.875.218,21
BB AÇÕES BRL UNIVERSAL BRANDS IE	MSCI WORLD	0,50%	10,00% ✓	10,00% ✓	20,00% ✓	9,74% ✓	R\$21.687.247,81
BB MULTIMERCADO NORDEA IE	MSCI WORLD	1,14%	10,00% ✓	10,00% ✓	20,00% ✓	41,60% ✓	R\$49.825.683,95
Art. 9º, Inciso III - Fundos de Ações - BDR Nível 1		3,86%	10,00% ✓	10,00% ✓	20,00% ✓	15,00% ✓	R\$169.291.980,56
BB AÇÕES GLOBAIS INSTITUCIONAL BDR NÍVEL I	MSCI USA Extended ESG Focus Index	1,39%	10,00% ✓	10,00% ✓	20,00% ✓	4,15% ✓	R\$60.975.321,93
BB AÇÕES BOLSAS GLOBAIS ATIVO BDR ETF NÍVEL I	MSCI ACWI	1,07%	10,00% ✓	10,00% ✓	20,00% ✓	11,93% ✓	R\$46.859.356,44
FIA CAIXA INSTITUCIONAL BDR NÍVEL I	BDRX	1,40%	10,00% ✓	10,00% ✓	20,00% ✓	2,70% ✓	R\$61.457.302,19
Art. 10º, Inciso I - Fundos Multimercado		1,24%	10,00% ✓	10,00% ✓	20,00% ✓	15,00% ✓	R\$54.242.439,04
FI CAIXA INDEXA BOLSA AMERICANA MULTIMERCADO LP	CDI	1,24%	10,00% ✓	10,00% ✓	20,00% ✓	2,91% ✓	R\$54.242.439,04
Total:							R\$4.381.142.787,73

201



Estado do Rio de Janeiro
Município de Macaé
Instituto de Previdência
Comitê de Investimentos



202
203
204
205

DISTRIBUIÇÃO POR ÍNDICES DE REFERÊNCIA

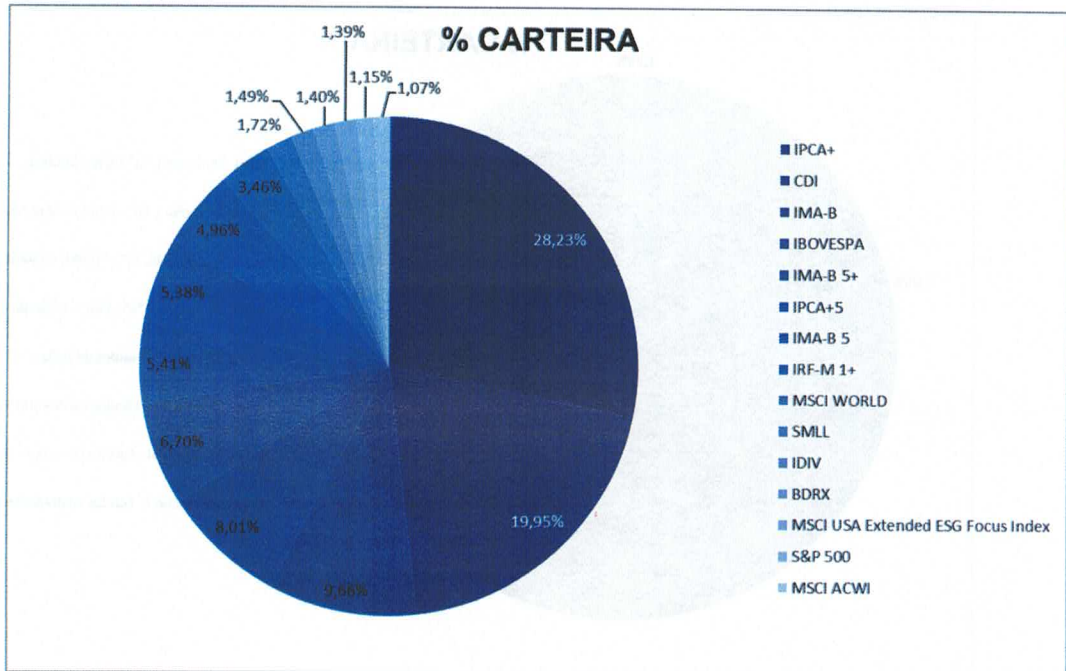
DISTRIBUIÇÃO DA CARTEIRA POR ÍNDICES DE REFERÊNCIA

Indicador	Saldo em 28/03/2024	Participação
IPCA+	R\$1.236.814.080,47	28,23%
CDI	R\$874.086.515,69	19,95%
IMA-B	R\$423.257.965,02	9,66%
IBOVESPA	R\$351.130.617,86	8,01%
IMA-B 5+	R\$293.703.399,97	6,70%
IPCA+5	R\$236.904.225,29	5,41%
IMA-B 5	R\$235.921.425,64	5,38%
IRF-M 1+	R\$217.204.348,10	4,96%
MSCI WORLD	R\$151.405.007,36	3,46%
SMLL	R\$75.566.962,34	1,72%
IDIV	R\$65.497.066,56	1,49%
BDRX	R\$61.457.302,19	1,40%
MSCI USA Extended ESG Focus Index	R\$60.975.321,93	1,39%
S&P 500	R\$50.359.192,87	1,15%
MSCI ACWI	R\$46.859.356,44	1,07%
Total	R\$4.381.142.787,73	100,00%

206
207

[Handwritten signature]

[Handwritten signature]



208

209

210 DISTRIBUIÇÃO POR INSTITUIÇÃO FINANCEIRA

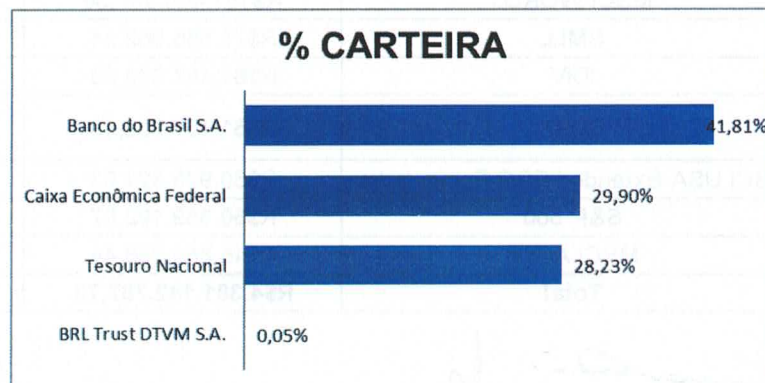
211

DISTRIBUIÇÃO POR INSTITUIÇÃO FINANCEIRA

Instituição Financeira	Saldo	Participação
BRL Trust DTVM S.A.	R\$2.209.336,69	0,05%
Tesouro Nacional	R\$1.236.814.080,47	28,23%
Caixa Econômica Federal	R\$1.310.178.842,62	29,90%
Banco do Brasil S.A.	R\$1.831.940.527,95	41,81%

212

213



214

Handwritten signatures and initials in blue ink at the bottom of the page.



Estado do Rio de Janeiro
Município de Macaé
Instituto de Previdência
Comitê de Investimentos

215 ACOMPANHAMENTO DAS MOVIMENTAÇÕES

MOVIMENTAÇÕES

APLICAÇÕES			RESGATES		
Data	Valor		Data	Valor	Ativo
01/07/2024	R\$300,00	BB PREVIDENCIÁRIO RENDA FIXA FLUXO FIC	06/03/2024	R\$760.000,00	BB REFERENCIADO DI TÍTULOS PÚBLICOS FI LP
04/03/2024	R\$1.310,62	BB PREVIDENCIÁRIO RENDA FIXA FLUXO FIC	08/03/2024	R\$4.750.000,00	BB PREVIDENCIÁRIO RENDA FIXA FLUXO FIC
09/03/2024	R\$22.748,94	BB PREVIDENCIÁRIO RENDA FIXA FLUXO FIC	13/03/2024	R\$100.000.000,00	BB REFERENCIADO DI TÍTULOS PÚBLICOS FI LP
06/03/2024	R\$214.429,94	BB PREVIDENCIÁRIO RENDA FIXA FLUXO FIC	14/03/2024	R\$50.000.000,00	CAIXA FI BRASIL DI LP
07/03/2024	R\$4.485.035,37	BB PREVIDENCIÁRIO RENDA FIXA FLUXO FIC	14/03/2024	R\$100.000.000,00	BB REFERENCIADO DI TÍTULOS PÚBLICOS FI LP
08/03/2024	R\$4.750.000,00	BB PREVIDENCIÁRIO RENDA FIXA FLUXO FIC	15/03/2024	R\$100.030.587,04	BB PREVIDENCIÁRIO RENDA FIXA FLUXO FIC
11/03/2024	R\$9.079,93	BB PREVIDENCIÁRIO RENDA FIXA FLUXO FIC	20/03/2024	R\$637,66	BB PREVIDENCIÁRIO RENDA FIXA FLUXO FIC
12/03/2024	R\$681,69	BB PREVIDENCIÁRIO RENDA FIXA FLUXO FIC	25/03/2024	R\$70.000.000,00	CAIXA FI BRASIL DI LP
13/03/2024	R\$100.000.243,18	BB PREVIDENCIÁRIO RENDA FIXA FLUXO FIC	28/03/2024	R\$8.958.334,38	BB PREVIDENCIÁRIO RENDA FIXA FLUXO FIC
14/03/2024	R\$99.997.324,90	NTN-B 2025	27/03/2024	R\$149.995.000,00	BB REFERENCIADO DI TÍTULOS PÚBLICOS FI LP
14/03/2024	R\$50.000.000,00	BB PREVIDENCIÁRIO RENDA FIXA PERFIL	28/03/2024	R\$190.837.002,46	BB PREVIDENCIÁRIO RENDA FIXA FLUXO FIC
14/03/2024	R\$16.488,34	BB PREVIDENCIÁRIO RENDA FIXA FLUXO FIC			
15/03/2024	R\$100.030.387,04	NTN-B 2025			
18/03/2024	R\$241.289,70	BB PREVIDENCIÁRIO RENDA FIXA FLUXO FIC			
19/03/2024	R\$1.309,98	BB PREVIDENCIÁRIO RENDA FIXA FLUXO FIC			
20/03/2024	R\$100,00	CAIXA FI BRASIL DISPONIBILIDADES RF			
21/03/2024	R\$437.646,35	BB PREVIDENCIÁRIO RENDA FIXA FLUXO FIC			
22/03/2024	R\$2.545,50	BB PREVIDENCIÁRIO RENDA FIXA FLUXO FIC			
25/03/2024	R\$9.762.537,32	BB PREVIDENCIÁRIO RENDA FIXA FLUXO FIC			
26/03/2024	R\$25.000.000,00	CAIXA AÇÕES EXPERT VINCI VALOR			
26/03/2024	R\$45.000.000,00	CAIXA AÇÕES EXPERT VINCI VALOR DIVIDENDOS			
27/03/2024	R\$189.905.128,26	BB PREVIDENCIÁRIO RENDA FIXA FLUXO FIC			
28/03/2024	R\$49.996.451,13	NTN-B 2055			
28/03/2024	R\$50.001.700,08	NTN-B 2050			
28/03/2024	R\$49.996.714,56	NTN-B 2045			

TOTAL DAS MOVIMENTAÇÕES		
Aplicações	Resgates	Saldo
		R\$779.873.452,83
		-R\$775.331.561,54
		R\$4.541.891,29

216

217

218 MONITORAMENTO DE RISCOS

219

220 ART. 7º, INCISO I, "A" – TÍTULOS PÚBLICOS DO TESOUREIRO NACIONAL

221



222

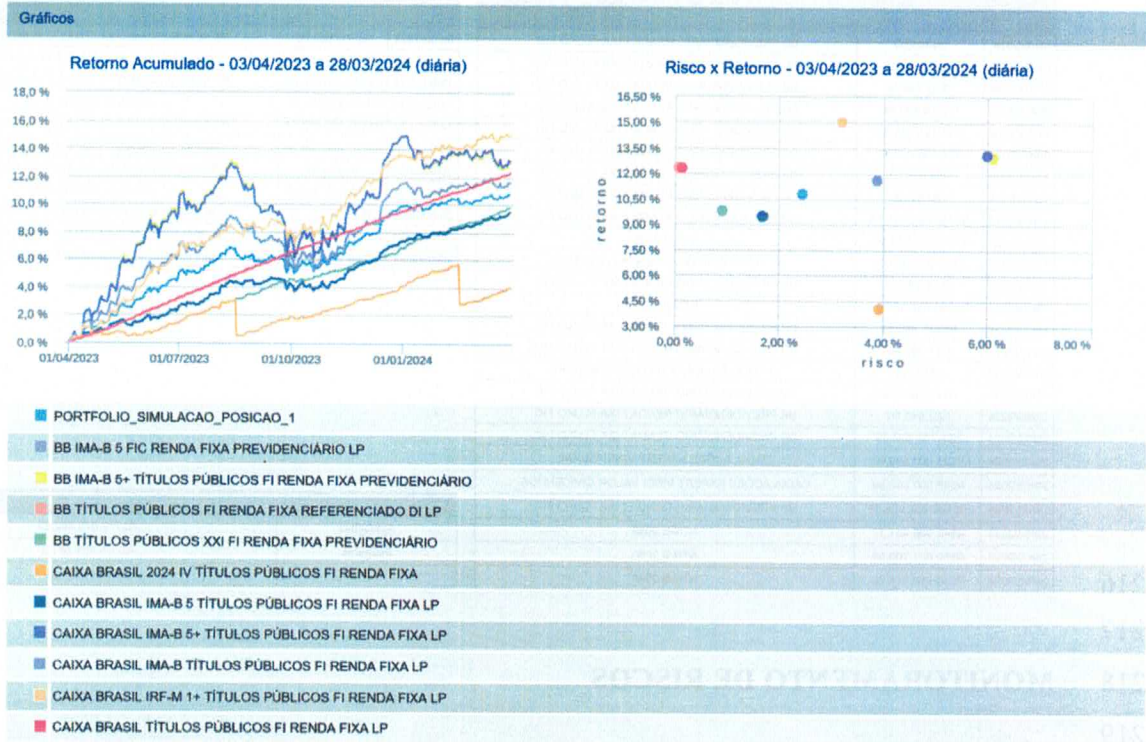
Handwritten signatures and initials at the bottom of the page.



Estado do Rio de Janeiro
Município de Macaé
Instituto de Previdência
Comitê de Investimentos

223 ART. 7º, INCISO I, "B" – FUNDOS DE RENDA FIXA 100% EM TP

224

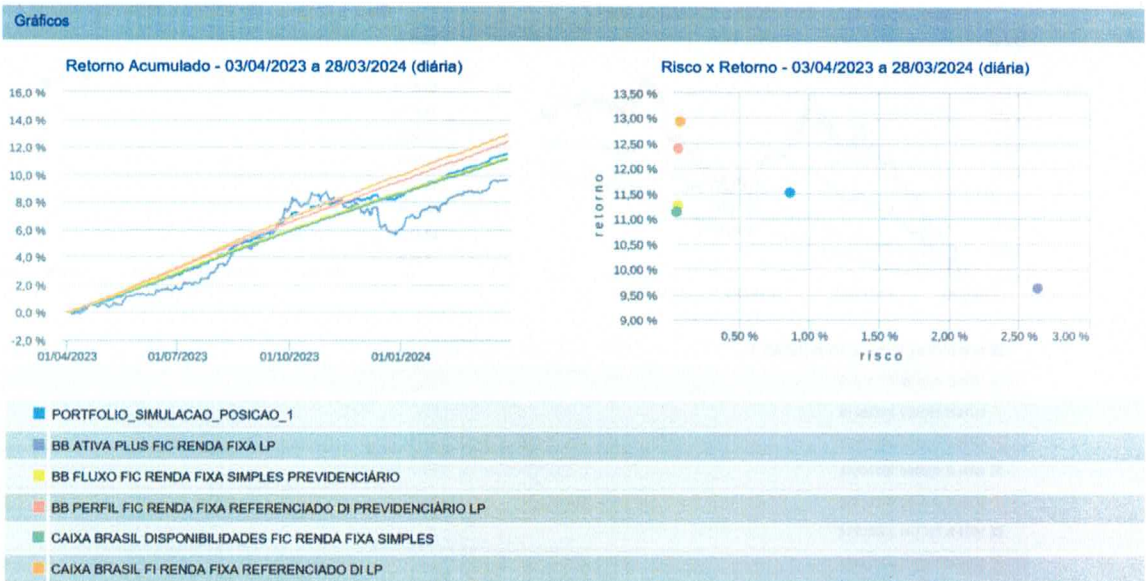


225

226

227 ART. 7º, INCISO III, "A" – FUNDOS DE RENDA FIXA CVM

228




229

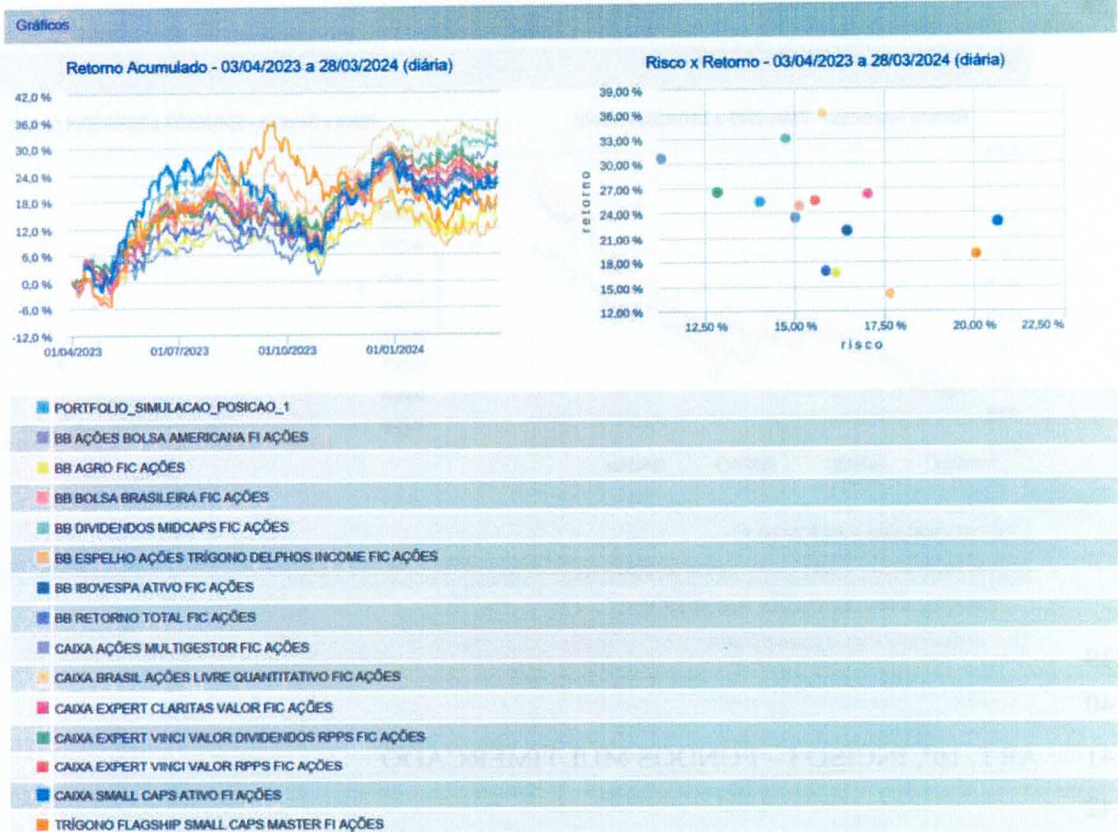
230



Estado do Rio de Janeiro
Município de Macaé
Instituto de Previdência
Comitê de Investimentos



231 ART. 8º, INCISO I – FUNDOS DE FUNDOS DE AÇÕES

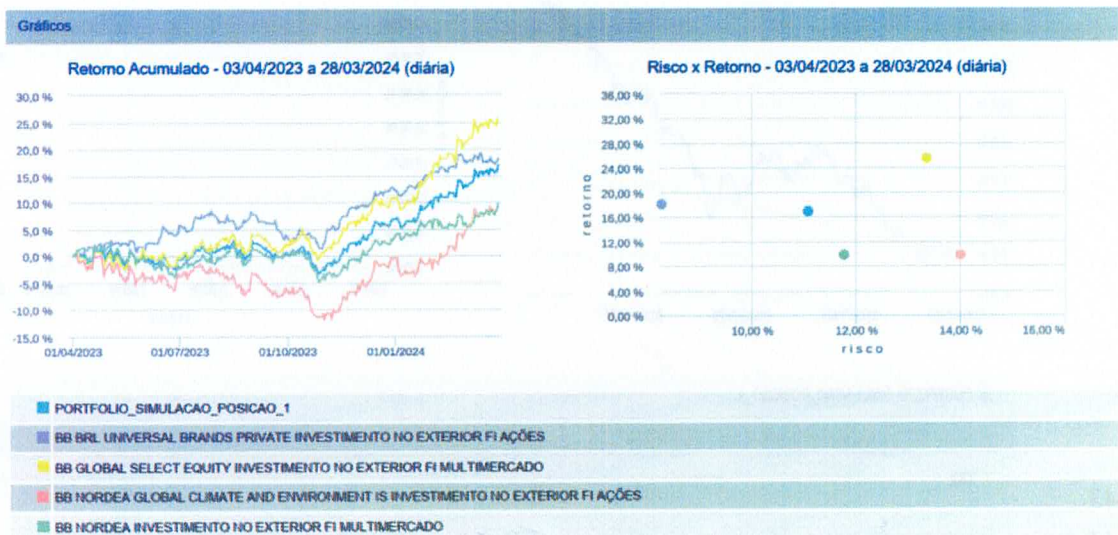


232

233

234 ART. 9º, INCISO II – FUNDOS DE INVESTIMENTO NO EXTERIOR

235



236

[Handwritten signatures and initials]

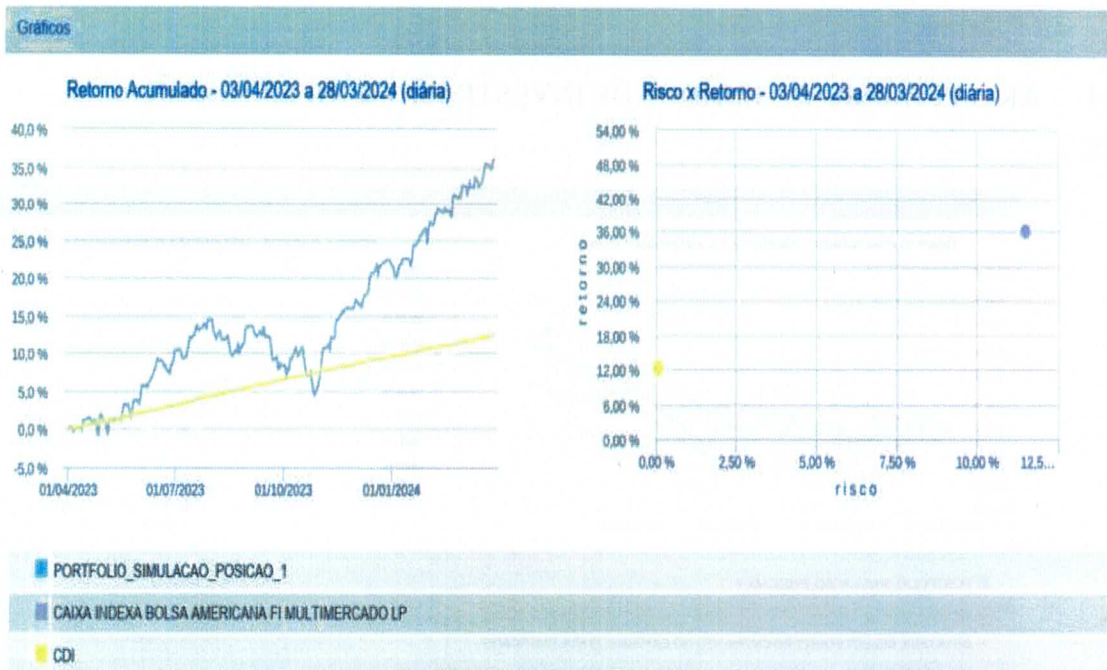


Estado do Rio de Janeiro
Município de Macaé
Instituto de Previdência
Comitê de Investimentos

237 ART. 9º, INCISO III – FUNDOS DE AÇÕES – BDR NÍVEL I
238



239
240
241 ART. 10º, INCISO I – FUNDOS MULTIMERCADO
242



243
244

(Handwritten signatures and initials)



Estado do Rio de Janeiro
Município de Macaé
Instituto de Previdência
Comitê de Investimentos

245 ANÁLISE COMPARATIVA DE FUNDOS E VALUE AT RISK (VAR)

246

ANÁLISE COMPARATIVA DE FUNDOS

Fundo de Investimento	Mês	Ano	3 meses	6 meses	12 meses	24 meses	VaR 21du 95%
CDI	0,83%	2,62%	2,62%	5,54%	12,48%	27,39%	
BB REFERENCIADO DI TÍTULOS PÚBLICOS FI LP	0,83%	2,62%	2,62%	5,49%	12,30%	27,14%	0,04%
CAIXA FI BRASIL TÍTULOS PÚBLICOS RF LP	0,79%	2,55%	2,55%	5,41%	12,25%	26,99%	0,02%
BB PREVIDENCIÁRIO RENDA FIXA PERFIL FIC	0,85%	2,65%	2,65%	5,55%	12,40%	27,30%	0,04%
BB PREVIDENCIÁRIO RENDA FIXA FLUXO FIC	0,75%	2,38%	2,38%	5,02%	11,27%	24,78%	0,04%
BB RF ATIVA PLUS LP FIC DE FI	0,79%	3,51%	3,51%	2,20%	9,62%	23,89%	0,15%
CAIXA FI BRASIL DI LP	0,87%	2,72%	2,72%	5,74%	12,93%	27,88%	0,04%
CAIXA FI BRASIL DISPONIBILIDADES RF	0,75%	2,37%	2,37%	5,02%	11,13%	23,79%	0,04%
FIDC MULTISSETORIAL BVA ITÁLIA - SENIOR	0,30%	1,74%	1,74%	179,59%	218,03%	28,78%	
FI CAIXA INDEXA BOLSA AMERICANA MULTIMERCADO LP	3,39%	11,13%	11,13%	25,56%	36,04%	34,42%	0,77%
IMA-B 5	0,77%	2,06%	2,06%	5,09%	9,71%	20,78%	
BB PREVIDENCIÁRIO RF IMA-B 5 LP	0,75%	2,00%	2,00%	4,98%	9,44%	20,53%	0,05%
CAIXA BRASIL IMA-B 5 TÍTULOS PÚBLICOS RF LP	0,75%	2,01%	2,01%	4,98%	9,48%	20,72%	0,05%
IMA-B	0,08%	0,18%	0,18%	4,94%	12,06%	19,96%	
CAIXA FI BRASIL IMA-B TP RF LP	0,06%	0,13%	0,13%	4,84%	11,64%	19,81%	0,22%
FI CAIXA BRASIL 2024 IV TÍTULOS PÚBLICOS RF	0,92%	-0,07%	-0,07%	2,09%	4,00%	7,21%	0,00%
IMA-B 5+	-0,55%	-1,51%	-1,51%	4,82%	13,80%	19,80%	
BB PREVIDENCIÁRIO RF IMA-B 5+ LP	-0,59%	-1,61%	-1,61%	4,66%	13,00%	18,25%	0,38%
CAIXA FI BRASIL IMA-B5+ LP	-0,56%	-1,52%	-1,52%	4,78%	13,13%	18,45%	0,37%
IPCA + 5%	0,55%	2,62%	2,62%	5,10%	9,29%	20,35%	
BB PREVIDENCIÁRIO RF TP XXI FI	0,92%	2,78%	2,78%	5,01%	9,81%	20,12%	0,00%
IRF-M 1+	0,43%	1,37%	1,37%	6,49%	15,26%	28,03%	
CAIXA FI BRASIL IRF-M1+ TP RF LP	0,39%	1,30%	1,30%	6,37%	15,00%	27,13%	0,18%
IBOVESPA	-0,71%	-4,53%	-4,53%	9,90%	25,85%	5,74%	
BB AÇÕES IBOVESPA ATIVO FIC DE FI	-1,17%	-5,65%	-5,65%	7,23%	21,82%	1,50%	1,32%
BB AÇÕES BOLSA BRASILEIRA FIC FI	-0,76%	-4,68%	-4,68%	9,54%	24,82%	5,38%	1,16%
BB AÇÕES AGRO FIC DE FI	2,65%	-2,07%	-2,07%	4,83%	16,65%	-0,68%	1,20%
BB AÇÕES RETORNO TOTAL FIC DE FI	-2,45%	-7,05%	-7,05%	5,31%	16,81%	-5,94%	1,32%
BB AÇÕES DIVIDENDOS MIDCAPS FIC	1,25%	2,01%	2,01%	13,64%	33,00%	17,65%	0,97%
CAIXA AÇÕES EXPERT VINCI VALOR	-0,44%	-3,57%	-3,57%	10,25%	25,42%	4,21%	1,15%
CAIXA EXPERT CLARITAS VALOR FIC AÇÕES	1,52%	-0,25%	-0,25%	10,75%	26,19%	7,47%	1,08%
FIC DE FIA CAIXA AÇÕES MULTIGESTOR	0,60%	-2,88%	-2,88%	7,26%	23,33%	1,91%	0,89%
FIC DE FIA CAIXA BRASIL AÇÕES LIVRE	1,36%	0,85%	0,85%	15,38%	36,06%	22,66%	1,12%
IDIV	-1,20%	-3,80%	-3,80%	10,24%	28,24%	18,89%	
CAIXA AÇÕES EXPERT VINCI VALOR DIVIDENDOS	-1,01%	-2,33%	-2,33%	10,04%	26,45%	13,34%	0,92%
BB AÇÕES TRÍGONO DELPHOS INCOME FIA	2,25%	-5,37%	-5,37%	-8,40%	14,11%		1,26%
SMLL	-2,13%	-4,08%	-4,08%	6,92%	24,85%	-12,16%	
BB AÇÕES TRÍGONO FLAGSHIP SMALL CAPS	0,94%	-5,08%	-5,08%	-10,07%			1,44%
FIA CAIXA SMALL CAPS ATIVO	2,09%	-4,27%	-4,27%	6,32%	22,85%	-11,79%	1,22%
BDRX	4,04%	15,88%	15,88%	24,88%	34,66%	30,56%	
FIA CAIXA INSTITUCIONAL BDR NÍVEL I	3,48%	14,98%	14,98%	23,77%	32,44%	27,69%	1,04%
MSCI WORLD	2,98%	8,44%	8,44%	19,34%	27,64%	13,00%	
BB MULTIMERCADO GLOBAL SELECT EQUITY IE	3,66%	13,55%	13,55%	22,89%	25,66%	28,77%	1,16%
BB AÇÕES NORDEA GLOBAL CLIMATE IE	4,75%	10,39%	10,39%	16,65%	9,69%	9,80%	0,95%
BB AÇÕES BRL UNIVERSAL BRANDS IE	0,24%	4,76%	4,76%	13,58%	18,08%	24,66%	0,75%
BB MULTIMERCADO NORDEA IE	3,42%	6,57%	6,57%	9,40%	9,71%	11,84%	0,75%
MSCI ACWI	2,88%	7,73%	7,73%	18,19%	25,30%	10,49%	
BB AÇÕES BOLSAS GLOBAIS ATIVO BDR ETF NÍVEL I	2,91%	8,23%	8,23%	17,20%	21,12%	16,15%	0,77%
MSCI USA Extended ESG Focus Index	3,07%	9,69%	9,69%	21,12%	31,69%	13,94%	
BB AÇÕES GLOBAIS INSTITUCIONAL BDR NÍVEL I	2,24%	13,93%	13,93%	22,60%	29,68%	24,40%	1,09%
S&P 500	3,10%	10,16%	10,16%	22,53%	30,45%	13,45%	
BB AÇÕES BOLSA AMERICANA FIA	3,29%	10,54%	10,54%	23,96%	30,65%	26,59%	0,80%

247



Estado do Rio de Janeiro
Município de Macaé
Instituto de Previdência
Comitê de Investimentos

248 RECURSOS DA TAXA DE ADMINISTRAÇÃO

249

250 RENTABILIDADE

251

252 A Carteira da Taxa de Administração teve um resultado de 0,76% no mês de março,
253 totalizando um saldo de R\$ 242.190.452,30 (duzentos e quarenta e dois milhões e cento e
254 noventa mil e quatrocentos e cinquenta e dois reais e trinta centavos).

255

256 ADERÊNCIA EM RELAÇÃO À RESOLUÇÃO 4963/2021 E À PAI 2024

257

ADERÊNCIA DA CARTEIRA EM RELAÇÃO À RESOLUÇÃO 4963/2021 E À PAI 2024

Artigo Fundo	Indicador	% Carteira	% Limite Resolução		% Limite PAI 2024		% Limite dos Recursos do RPPS		% Participação no PL do Fundo		Total
Art. 7º, Inciso I, "b" - Fundos de Renda Fixa 100% em Tít. Pub		53,39%	100,00%	✓	50,00%	✓	100,00%	✓	100,00%	✓	R\$129.308.195,66
BB PREVIDENCIÁRIO RENDA FIXA IRF-M 1 TÍTULOS PÚBLICOS FIC	IRF-M 1	28,24%	100,00%	✓	50,00%	✓	100,00%	✓	0,82%	✓	R\$68.385.531,28
CAIXA FI BRASIL IRF M 1 TP RF	IRF-M 1	0,09%	100,00%	✓	50,00%	✓	100,00%	✓	0,00%	✓	R\$221.227,19
BB PREVIDENCIÁRIO RENDA FIXA IDKA 2 FUNDO DE INVESTIMENTO	IDKA 2A	10,24%	100,00%	✓	50,00%	✓	100,00%	✓	0,42%	✓	R\$24.807.209,70
BB PREVIDENCIÁRIO RENDA FIXA IMA-B 5 LONGO PRAZO FUNDO DE INVEST	IMA-B 5	7,83%	100,00%	✓	50,00%	✓	100,00%	✓	0,36%	✓	R\$18.973.352,18
BB PREVIDENCIÁRIO RENDA FIXA IRF-M TÍTULOS PÚBLICOS FUNDO DE INV	IRF-M	6,99%	100,00%	✓	50,00%	✓	100,00%	✓	0,40%	✓	R\$16.920.875,31
Art. 7º, Inciso III, "a" - Fundos de Renda Fixa CVM		34,60%	65,00%	✓	65,00%	✓	20,00%	✓	15,00%	✓	R\$83.790.640,88
BB PREVIDENCIÁRIO RENDA FIXA PERFIL FUNDO DE INVESTIMENTO EM COT	CDI	7,14%	65,00%	✓	65,00%	✓	20,00%	✓	0,10%	✓	R\$17.292.694,23
BB PREVIDENCIÁRIO RENDA FIXA FLUXO FUNDO DE INVESTIMENTO EM COTA	CDI	0,16%	65,00%	✓	65,00%	✓	20,00%	✓	0,01%	✓	R\$381.127,86
CAIXA FI BRASIL DISPONIBILIDADES RENDA FIXA	CDI	0,00%	65,00%	✓	65,00%	✓	20,00%	✓	0,00%	✓	R\$1.432,13
BB PREVIDENCIÁRIO RENDA FIXA ALOCAÇÃO ATIVA RETORNO TOTAL	IPCA	27,30%	65,00%	✓	65,00%	✓	20,00%	✓	0,97%	✓	R\$66.115.386,66
Art. 10º, Inciso I - Fundos Multimercado		12,01%	10,00%	✓	10,00%	✓	20,00%	✓	15,00%	✓	R\$29.091.615,76
CAIXA FIC ALOCAÇÃO MACRO MULTIMERCADO	CDI	12,01%	10,00%	✓	10,00%	✓	20,00%	✓	2,05%	✓	R\$29.091.615,76
Total:											R\$242.190.452,30

258

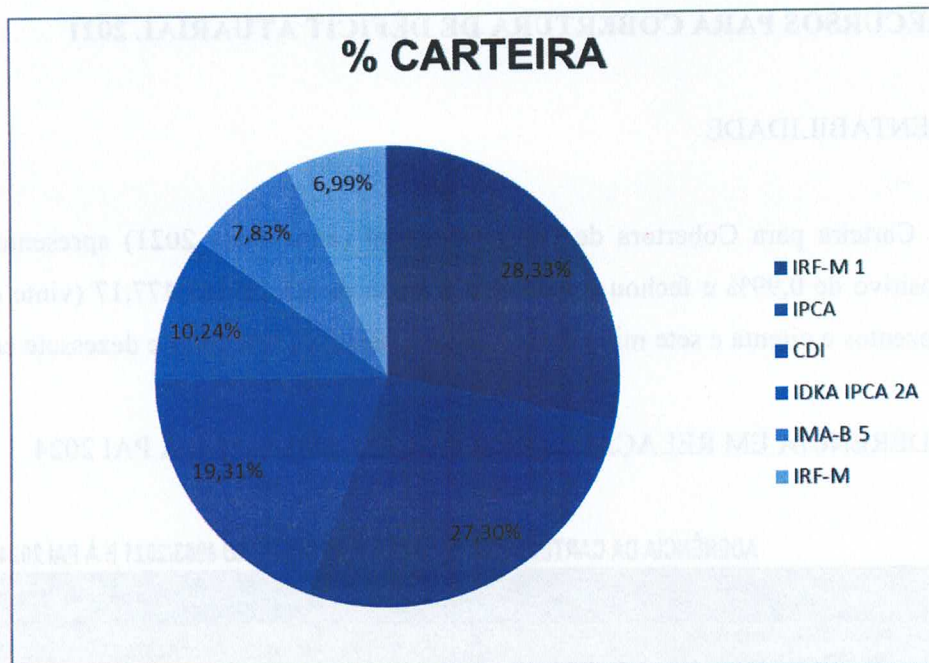
259

260 DISTRIBUIÇÃO POR ÍNDICES DE REFERÊNCIA

DISTRIBUIÇÃO DA CARTEIRA POR ÍNDICES DE REFERÊNCIA

Indicador	Saldo em 28/03/2024	Participação
IRF-M 1	R\$68.606.758,47	28,33%
IPCA	R\$66.115.386,66	27,30%
CDI	R\$46.766.869,98	19,31%
IDKA IPCA 2A	R\$24.807.209,70	10,24%
IMA-B 5	R\$18.973.352,18	7,83%
IRF-M	R\$16.920.875,31	6,99%
	R\$242.190.452,30	100,00%

261



262

263

264 DISTRIBUIÇÃO POR INSTITUIÇÃO FINANCEIRA

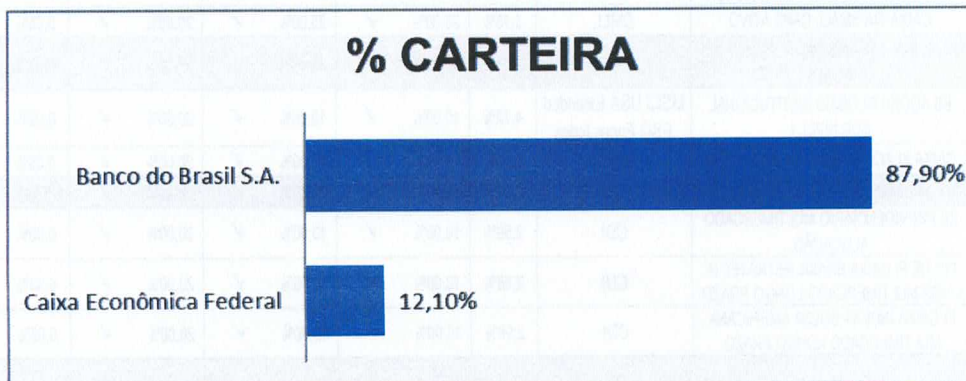
265

DISTRIBUIÇÃO POR INSTITUIÇÃO FINANCEIRA

Instituição Financeira	Saldo	Participação
Caixa Econômica Federal	R\$29.314.275,08	12,10%
Banco do Brasil S.A.	R\$212.876.177,22	87,90%

266

267



268

269

Handwritten signatures and initials in blue ink at the bottom of the page.



Estado do Rio de Janeiro
Município de Macaé
Instituto de Previdência
Comitê de Investimentos

270 RECURSOS PARA COBERTURA DE DÉFICIT ATUARIAL 2021

271

272 RENTABILIDADE

273

274 A Carteira para Cobertura de Déficit Atuarial (anualidade 2021) apresentou um resultado
275 positivo de 0,99% e fechou o mês com o saldo de R\$ 28.387.477,17 (vinte e oito milhões e
276 trezentos e oitenta e sete mil e quatrocentos e setenta e sete reais e dezessete centavos).

277

278 ADERÊNCIA EM RELAÇÃO À RESOLUÇÃO 4963/2021 E À PAI 2024

279

ADERÊNCIA DA CARTEIRA EM RELAÇÃO À RESOLUÇÃO 4963/2021 E À PAI 2024

Artigo/Fundo	Indicador	% Carteira	% Limite Resolução	% Limite PAI 2024	% Limite dos Recursos do RPPS	% Participação no PL do Fundo	Total
Art. 7º, Inciso I, "b" - Fundos de Renda Fixa 100% em Tít. Pub		59,47%	100,00%	50,00%	100,00%	100,00%	R\$16.882.455,85
BB PREVIDENCIÁRIO RF IRF-M 1 TP	IRF-M 1	6,55%	100,00%	50,00%	100,00%	0,02%	R\$1.860.357,79
CAIXA FI BRASIL IRF M 1 TP RF	IRF-M 1	6,72%	100,00%	50,00%	100,00%	0,02%	R\$1.906.529,41
CAIXA BRASIL IDKA IPCA 2A TP RF LP	IDKA 2A	15,50%	100,00%	50,00%	100,00%	0,09%	R\$4.400.173,17
BB PREVIDENCIÁRIO RENDA FIXA IMA-B 5 LONGO PRAZO FUNDO DE INVEST	IMA-B 5	15,51%	100,00%	50,00%	100,00%	0,08%	R\$4.402.545,10
FIC DE FI CAIXA BRASIL GESTÃO ESTRATÉGICA RENDA FIXA	IPCA	15,19%	100,00%	50,00%	100,00%	0,08%	R\$4.312.850,38
Art. 7º, Inciso III, "a" - Fundos de Renda Fixa CVM		15,65%	65,00%	65,00%	20,00%	15,00%	R\$4.441.680,93
BB PREVIDENCIÁRIO RENDA FIXA ALOCAÇÃO ATIVA RETORNO TOTAL	IPCA	15,65%	65,00%	65,00%	20,00%	0,07%	R\$4.441.680,93
Art. 8º, Inciso I - Fundos de Ações		7,30%	35,00%	25,00%	20,00%	15,00%	R\$2.072.064,20
BB PREVIDENCIÁRIO AÇÕES VALOR FIC DE FIA	IBOVESPA	1,60%	35,00%	25,00%	20,00%	0,06%	R\$454.934,60
BB AÇÕES RETORNO TOTAL FIC DE FI	IBOVESPA	1,21%	35,00%	25,00%	20,00%	0,04%	R\$344.103,60
FIC DE FIA CAIXA BRASIL AÇÕES LIVRE	IBOVESPA	1,91%	35,00%	25,00%	20,00%	0,08%	R\$541.808,97
FUNDO DE INVESTIMENTO EM COTAS DE FIA CAIXA AÇÕES MULTIGESTOR	IBOVESPA	1,43%	35,00%	25,00%	20,00%	0,06%	R\$405.468,12
CAIXA FIA SMALL CAPS ATIVO	SMLL	1,15%	35,00%	25,00%	20,00%	0,05%	R\$325.748,91
Art. 9º, Inciso III - Fundos de Ações - BDR Nível 1		9,44%	10,00%	10,00%	20,00%	15,00%	R\$2.681.184,33
BB AÇÕES GLOBAIS INSTITUCIONAL BDR NÍVEL I	MSCI USA Extended ESG Focus Index	4,72%	10,00%	10,00%	20,00%	0,09%	R\$1.339.763,69
CAIXA FI ACOES INSTITUCIONAL BDR	BDRX	4,73%	10,00%	10,00%	20,00%	0,06%	R\$1.341.420,64
Art. 10º, Inciso I - Fundos Multimercado		8,14%	10,00%	10,00%	20,00%	15,00%	R\$2.310.091,86
BB PREVIDENCIÁRIO MULTIMERCADO ALOCAÇÃO	CDI	2,58%	10,00%	10,00%	20,00%	0,60%	R\$731.830,66
FIC DE FI CAIXA BRASIL ESTRATÉGIA LIVRE MULTIMERCADO LONGO PRAZO	CDI	2,58%	10,00%	10,00%	20,00%	0,33%	R\$733.165,08
FI CAIXA INDEXA BOLSA AMERICANA MULTIMERCADO LONGO PRAZO	CDI	2,98%	10,00%	10,00%	20,00%	0,05%	R\$845.096,12
Total:							R\$28.387.477,17

280

281



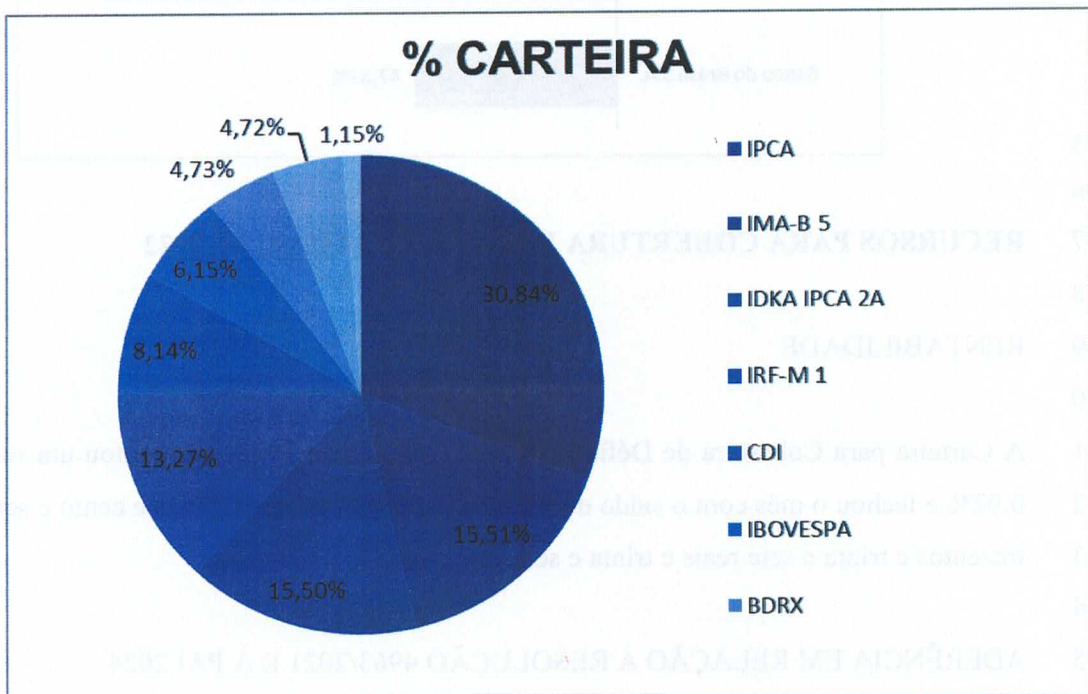
282 DISTRIBUIÇÃO POR ÍNDICES DE REFERÊNCIA

DISTRIBUIÇÃO DA CARTEIRA POR ÍNDICES DE REFERÊNCIA

Indicador	Saldo em 28/03/2024	Participação
IPCA	R\$8.754.531,31	30,84%
IMA-B 5	R\$4.402.545,10	15,51%
IDKA IPCA 2A	R\$4.400.173,17	15,50%
IRF-M 1	R\$3.766.887,20	13,27%
CDI	R\$2.310.091,86	8,14%
IBOVESPA	R\$1.746.315,29	6,15%
BDRX	R\$1.341.420,64	4,73%
MSCI USA Extended ESG Focus Index	R\$1.339.763,69	4,72%
SMLL	R\$325.748,91	1,15%
	R\$28.387.477,17	100,00%

283

284



285

286

287

288

289

290



291 DISTRIBUIÇÃO POR INSTITUIÇÃO FINANCEIRA

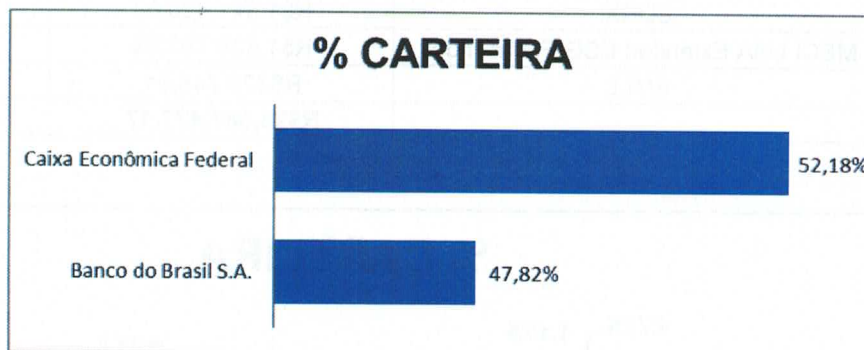
292

DISTRIBUIÇÃO POR INSTITUIÇÃO FINANCEIRA

Instituição Financeira	Saldo	Participação
Banco do Brasil S.A.	R\$13.575.216,37	47,82%
Caixa Econômica Federal	R\$14.812.260,80	52,18%

293

294



295

296

297 RECURSOS PARA COBERTURA DE DÉFICIT ATUARIAL 2022

298

299 RENTABILIDADE

300

301 A Carteira para Cobertura de Déficit Atuarial (anualidade 2022) apresentou um resultado de
302 0,92% e fechou o mês com o saldo de R\$ 20.170.337,37 (vinte milhões e cento e setenta mil e
303 trezentos e trinta e sete reais e trinta e sete centavos).

304

305 ADERÊNCIA EM RELAÇÃO À RESOLUÇÃO 4963/2021 E À PAI 2024

306

ADERÊNCIA DA CARTEIRA EM RELAÇÃO À RESOLUÇÃO 4963/2021 E À PAI 2024

Artigo/Fundo	Indicador	% Carteira	% Limite Resolução	% Limite PAI 2024	% Limite dos Recursos do	% Participação	Total
Art. 7º, Inciso I, "b" - Fundos de Renda Fixa 100% em Tít. Pub		97,11%	100,00% ✓	50,00% ✓	100,00% ✓	100,00% ✓	R\$19.587.105,92
BB TÍTULOS PÚBLICOS VÉRTICE 2024 FI RF PREV	IPCA + 5%	97,11%	100,00% ✓	50,00% ✓	100,00% ✓	0,73% ✓	R\$19.587.105,92
Art. 7º, Inciso III, "a" - Fundos de Renda Fixa CVM		2,89%	65,00% ✓	65,00% ✓	20,00% ✓	15,00% ✓	R\$583.231,45
BB PREVIDENCIÁRIO RENDA FIXA PERFIL FIC	CDI	2,89%	65,00% ✓	65,00% ✓	20,00% ✓	0,00% ✓	R\$583.231,45
Total:							R\$20.170.337,37

307



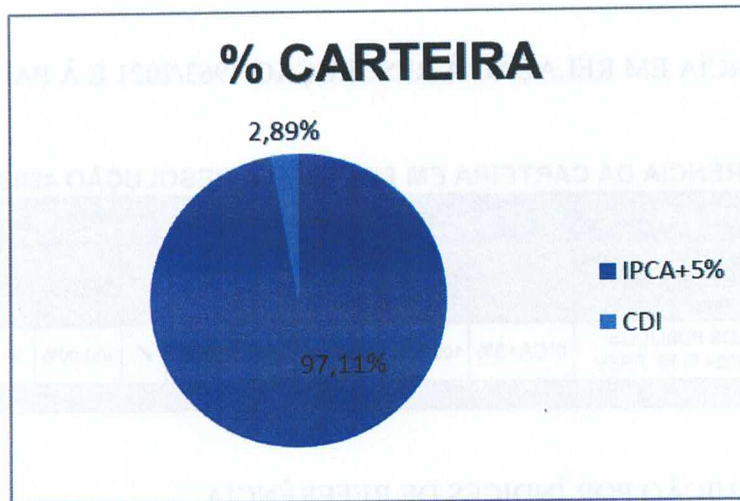
308 DISTRIBUIÇÃO POR ÍNDICES DE REFERÊNCIA

DISTRIBUIÇÃO DA CARTEIRA POR ÍNDICES DE REFERÊNCIA

Indicador	Saldo em 28/03/2024	Participação
IPCA+5%	R\$19.587.105,92	97,11%
CDI	R\$583.231,45	2,89%
	R\$20.170.337,37	100,00%

309

310



311

312

313 DISTRIBUIÇÃO POR INSTITUIÇÃO FINANCEIRA

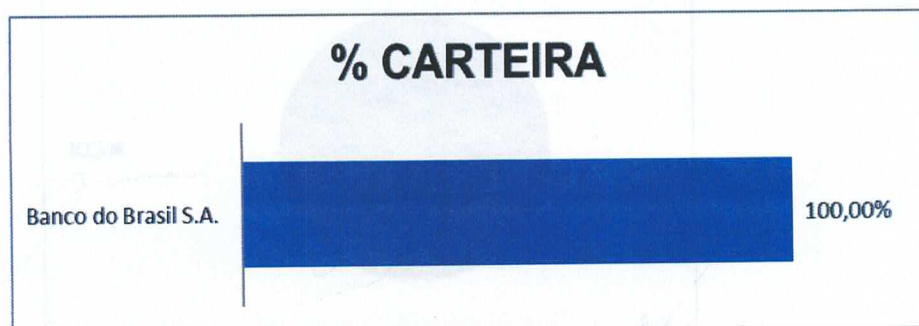
314

DISTRIBUIÇÃO POR INSTITUIÇÃO FINANCEIRA

Instituição Financeira	Saldo	Participação
Banco do Brasil S.A.	R\$20.170.337,37	100,00%

315

316



317



Estado do Rio de Janeiro
Município de Macaé
Instituto de Previdência
Comitê de Investimentos

318 RECURSOS PARA COBERTURA DE DÉFICIT ATUARIAL 2023

319

320 RENTABILIDADE

321

322 A Carteira para Cobertura de Déficit Atuarial (anualidade 2023) apresentou um resultado de
323 0,93% e fechou o mês com o saldo de R\$ 34.343.094,15 (trinta e quatro milhões e trezentos e
324 quarenta e três mil e noventa e quatro reais e quinze centavos).

325

326 ADERÊNCIA EM RELAÇÃO À RESOLUÇÃO 4963/2021 E À PAI 2024

327

ADERÊNCIA DA CARTEIRA EM RELAÇÃO À RESOLUÇÃO 4963/2021 E À PAI 2024

Artigo/Fundo	Indicador	% Carteira	% Limite Resolução	% Limite PAI 2024	% Limite dos Recursos do	% Participação	Total
Art. 7º, Inciso I, "b" - Fundos de Renda Fixa 100% em Tit. Pub		100,00%	100,00% ✓	50,00% ✓	100,00% ✓	100,00% ✓	R\$34.343.094,15
BB TÍTULOS PÚBLICOS VÉRTICE 2024 FI RF PREV	IPCA+5%	100,00%	100,00% ✓	50,00% ✓	100,00% ✓	1,27% ✓	R\$34.343.094,15
Total:							R\$34.343.094,15

328

329

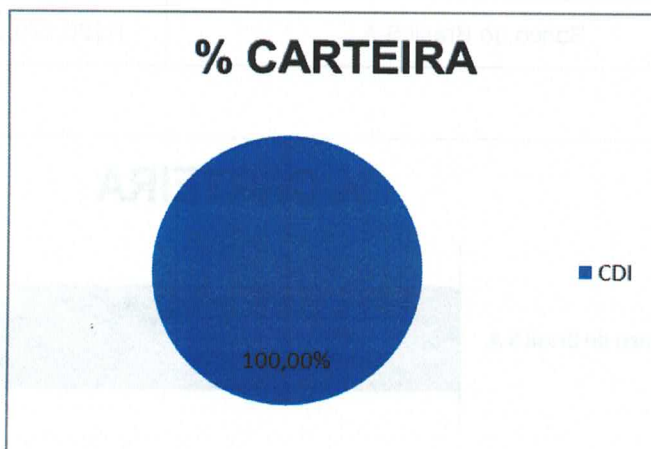
330 DISTRIBUIÇÃO POR ÍNDICES DE REFERÊNCIA

DISTRIBUIÇÃO DA CARTEIRA POR ÍNDICES DE REFERÊNCIA

Indicador	Saldo em 28/03/2024	Participação
IPCA+5%	R\$34.343.094,15	100,00%
	R\$34.343.094,15	100,00%

331

332



333



334 DISTRIBUIÇÃO POR INSTITUIÇÃO FINANCEIRA

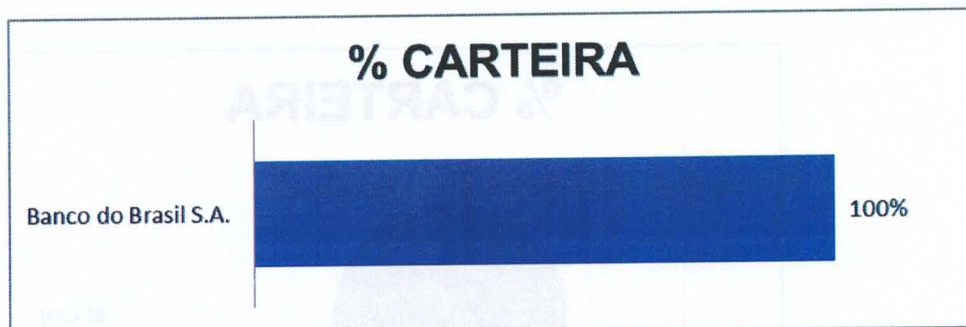
335

DISTRIBUIÇÃO POR INSTITUIÇÃO FINANCEIRA

Instituição Financeira	Saldo	Participação
Banco do Brasil S.A.	R\$34.343.094,15	100%

336

337



338

339

340 RECURSOS PARA COBERTURA DE DÉFICIT ATUARIAL 2024

341

342 RENTABILIDADE

343

344 A Carteira para Cobertura de Déficit Atuarial (anualidade 2024) fechou o mês com o saldo de
345 R\$ 39.926.091,60 (trinta e nove milhões e novecentos e vinte e seis mil e noventa e um reais e
346 sessenta centavos).

347

348 ADERÊNCIA EM RELAÇÃO À RESOLUÇÃO 4963/2021 E À PAI 2024

349

ADERÊNCIA DA CARTEIRA EM RELAÇÃO À RESOLUÇÃO 4963/2021 E À PAI 2024

Artigo/Fundo	Indicador	% Carteira	% Limite Resolução		% Limite PAI 2024		% Limite dos Recursos do RPPS		% Participação no PL do Fundo		Total
Art. 7º, Inciso III, "a" - Fundos de Renda Fixa CVM		100,00%	100,00%	✓	50,00%	✓	100,00%	✓	100,00%	✓	R\$39.926.091,60
BB PREVIDENCIARIO RENDA FIXA PERFIL FIC	CDI	100,00%	65,00%	✓	65,00%	✓	20,00%	✓	0,24%	✓	R\$39.926.091,60
Total:											R\$39.926.091,60

350

351



352 DISTRIBUIÇÃO POR ÍNDICES DE REFERÊNCIA

353

DISTRIBUIÇÃO DA CARTEIRA POR ÍNDICES DE REFERÊNCIA

Indicador	Saldo em 28/03/2024	Participação
CDI	R\$39.926.091,60	100,00%
	R\$39.926.091,60	100,00%

354

355



356

357

358 DISTRIBUIÇÃO POR INSTITUIÇÃO FINANCEIRA

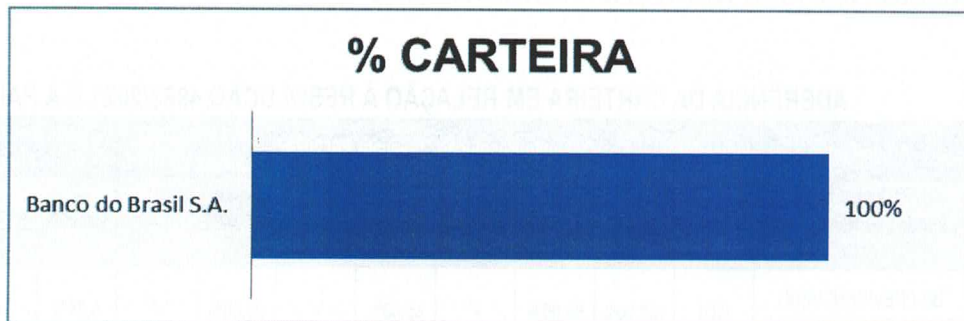
359

DISTRIBUIÇÃO POR INSTITUIÇÃO FINANCEIRA

Instituição Financeira	Saldo	Participação
Banco do Brasil S.A.	R\$39.926.091,60	100%

360

361



362

Handwritten signatures in blue ink, including several names and initials, located at the bottom of the page.



Estado do Rio de Janeiro
Município de Macaé
Instituto de Previdência
Comitê de Investimentos

- 363 CUSTOS DECORRENTES DAS APLICAÇÕES
364 TAXAS DE ADMINISTRAÇÃO E PERFORMANCE DOS FUNDOS DE
365 INVESTIMENTOS

CUSTOS DOS FUNDOS		
Fundo de Investimento	Taxa de Administração	Taxa de Performance
BB AÇÕES AGRO FIC DE FI	1,00%	20% do que excede 100% do Ibovespa
BB AÇÕES BOLSA AMERICANA FIA	1,00%	10% do que excede 100% do S&P 500
BB AÇÕES BOLSA GLOBAIS ATIVO BDR ETF NÍVEL I	1,00%	10% do que excede 100% do MSCI ACWI
BB AÇÕES DIVIDENDOS MIDCAPS FIC	2,00%	0,00%
BB AÇÕES ESG FIA BDR NÍVEL I	0,50%	0,00%
BB AÇÕES IBOVESPA ATIVO FIC DE FI	1,00%	0,00%
BB AÇÕES BOLSA BRASILEIRA FIC FI	1,00%	0,00%
BB AÇÕES RETORNO TOTAL FIC DE FI	2,00%	0,00%
BB MULTIMERCADO GLOBAL SELECT EQUITY IE	0,08%	0,00%
BB MULTIMERCADO NORDEA IE	0,08%	0,00%
BB PREVIDENCIÁRIO AÇÕES VALOR FIC DE FIA	2,00%	20% do que excede 100% do Ibovespa
BB PREVIDENCIÁRIO RENDA FIXA FLUXO FIC	1,00%	0,00%
BB PREVIDENCIÁRIO RENDA FIXA IMA-B 5 LP FI	0,20%	0,00%
BB PREVIDENCIÁRIO RENDA FIXA IMA-B 5+ LP	0,20%	0,00%
BB PREVIDENCIÁRIO RENDA FIXA PERFIL FIC	0,20%	0,00%
BB PREVIDENCIÁRIO RF TP XXI FI	0,20%	0,00%
CAIXA BRASIL IMA-B 5 TÍTULOS PÚBLICOS RF LP	0,20%	0,00%
CAIXA FI BRASIL IMA-B TP RF LP	0,20%	0,00%
CAIXA FI BRASIL DI LP	0,20%	0,00%
CAIXA FI BRASIL DISPONIBILIDADES RF	0,80%	0,00%
CAIXA FI BRASIL IRF M 1+ TP RF LP	0,20%	0,00%
FI CAIXA BRASIL 2024 IV TÍTULOS PÚBLICOS RF	0,20%	0,00%
FI CAIXA INDEXA BOLSA AMERICANA MULTIMERCADO LP	0,80%	0,00%
FIA CAIXA INSTITUCIONAL BDR NÍVEL I	0,70%	0,00%
FIA CAIXA SMALL CAPS ATIVO	1,50%	0,00%
FIC DE FI CAIXA BRASIL GESTÃO ESTRATÉGICA RENDA FIXA	0,40%	0,00%
FIC DE FIA CAIXA AÇÕES MULTIGESTOR	1,50%	0,00%
CAIXA EXPERT CLARITAS VALOR FIC AÇÕES	1,25%	0,00%
FIC DE FIA CAIXA BRASIL AÇÕES LIVRE	2,00%	0,00%
FIDC MULTISSETORIAL BVA ITÁLIA - SENIOR	0,20%	0,00%
CAIXA FI BRASIL TÍTULOS PÚBLICOS RF LP	0,20%	0,00%
BB REFERENCIADO DI TÍTULOS PÚBLICOS FI LP	0,10%	0,00%
CAIXA FI BRASIL IMA-B5+ LP	0,20%	0,00%
TÍTULOS PÚBLICOS FEDERAIS (NTN-B)	0,00%	0,00%
BB RF ATIVA PLUS LP FIC DE FI	0,90%	0,00%
BB AÇÕES NORDEA GLOBAL CLIMATE IE	0,30%	0,00%
BB AÇÕES TRÍGONO FLAGSHIP SMALL CAPS	2,00%	20,00%
BB AÇÕES BRL UNIVERSAL BRANDS IE	0,60%	0,00%
BB AÇÕES TRÍGONO DELPHOS INCOME FIA	2,00%	20,00%
CAIXA AÇÕES EXPERT VINCI VALOR	1,72%	0,00%
CAIXA AÇÕES EXPERT VINCI VALOR DIVIDENDOS	1,72%	0,00%

366



Estado do Rio de Janeiro
Município de Macaé
Instituto de Previdência
Comitê de Investimentos

367 CUSTO SELIC PARA OS TÍTULOS PÚBLICOS FEDERAIS
368

CUSTOS SELIC		
Ativos	Patrimônio (R\$)	SELIC
TÍTULOS PÚBLICOS FEDERAIS (NTN-B)	R\$ 1.236.814.080,47	R\$ 2.580,28

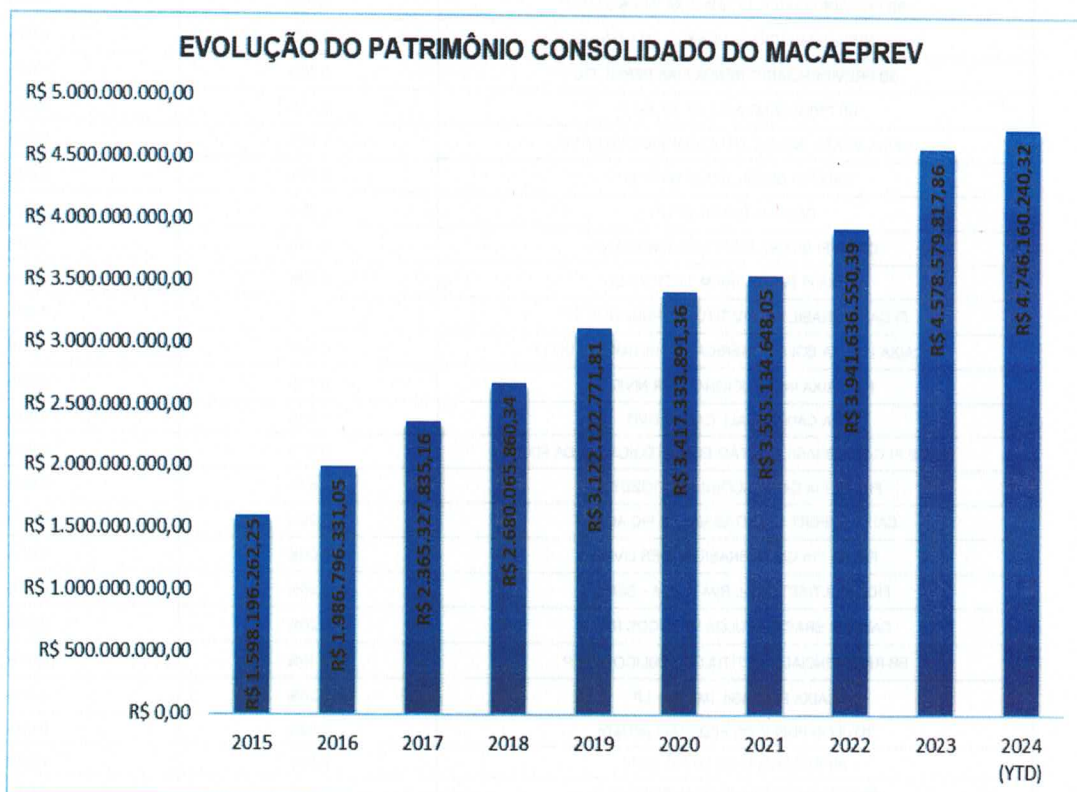
369
370

371 **CONCLUSÃO**

372

373 O Macaeprev encerrou o mês de março de 2024 com o Patrimônio Consolidado de R\$
374 4.746.160.240,32 (quatro bilhões e setecentos e quarenta e seis milhões e cento e sessenta mil
375 e duzentos e quarenta reais e trinta e dois centavos). O gráfico a seguir apresenta a evolução
376 patrimonial do Macaeprev a cada final de exercício.

377



378
379

380 Pelo Presidente do Instituto e membro deste Comitê, **Claudio**, foi dito que parabeniza a todos
381 envolvidos pelo bom andamento dos trabalhos e pelo desenvolvimento do Instituto, sobretudo



Estado do Rio de Janeiro
Município de Macaé
Instituto de Previdência
Comitê de Investimentos

382 aos órgãos colegiados, Conselho Previdenciário e Fiscal, ao Comitê de Investimentos, bem
383 como a toda equipe de servidores do Macaeprev, ressaltando a importância de continuarmos a
384 perseguir a meta atuarial. Pela Presidente do Sindservi e membro deste Comitê, *Miriam*, foi
385 dito que parabeniza a todos deste Comitê pelo trabalho desenvolvido. III -
386 **ENCERRAMENTO:** Nada mais havendo a tratar, a reunião foi encerrada às dezoito horas e
387 cinco minutos, tendo a ata sido lida e assinada por todos os presentes.

388

389 COMITÊ DE INVESTIMENTOS:

390

391 *Alfredo Tanos Filho*
Alfredo Tanos Filho

392

393 *Erenildo Motta*
394 **Erenildo Motta da Silva Júnior**

395

396 *José Eduardo da Silva Guinâncio*
397 **José Eduardo da Silva Guinâncio**

398


399 *Patric Alves de Vasconcellos*
400 **Patric Alves de Vasconcellos**

Claudio de Freitas Duarte
Claudio de Freitas Duarte

Fábio de Caryalho de Moraes Drumond
Fábio de Caryalho de Moraes Drumond

Miriam Amaral Queiroz
Miriam Amaral Queiroz

Viviane S. Lourenço Campos
Viviane da Silva Lourenço Campos



PARECER DO COMITÊ DE INVESTIMENTOS

Aos vinte e nove dias do mês de abril de 2024, o Comitê de Investimentos, ordinariamente, reuniu-se via plataforma de reunião *Google Hangouts Meet*, para apresentação e análise dos investimentos, acompanhamento de rentabilidade, dos riscos das diversas modalidades de operações realizadas na aplicação dos recursos do RPPS, da aderência das alocações, processos decisórios de investimentos e políticas de investimentos referentes ao mês de março de 2024;


Considerando todas as informações constantes no relatório do gestor de investimentos o qual segue na íntegra na ata do dia de hoje: **29 de abril de 2024**.

Considerando ainda que a carteira de investimentos do Macaeprev reflete as decisões de investimentos e alocações deliberadas no mês de **março de 2024**, e que foram devidamente fundamentadas e registradas nas atas de reunião do Comitê.

Considerando, por fim, que os investimentos são aderentes a Política Anual de Investimentos (PAI) do Macaeprev para o ano de 2024 e obedecem aos limites estabelecidos pela Resolução CMN nº 4.963, **APROVAMOS** o relatório apresentado referente a **MARÇO de 2024**, o qual segue para aprovação do Conselho Fiscal. É o parecer.

COMITÊ DE INVESTIMENTOS:


Alfredo Tanos Filho


Erenildo Motta da Silva Júnior


José Eduardo da Silva Guinâncio


Patric Alves de Vasconcelos


Claudio de Freitas Duarte


Fábio de Carvalho de Moraes Drumond


Miriam Amaral Queiroz


Viviane da Silva Lourenço Campos