



Estado do Rio de Janeiro  
Município de Macaé  
Instituto de Previdência  
Comitê de Investimentos

1 ATA n.º 22/2024 – COMITÊ DE INVESTIMENTOS de 29/05/2024 – Ata de Reunião  
2 Ordinária do Comitê de Investimentos do Instituto de Previdência Social do Município de  
3 Macaé – MACAEPREV, inscrito no CNPJ sob o n.º 03.567.964/0001-04, sediado à Rua  
4 Tenente Rui Lopes Ribeiro, duzentos e noventa e três, Centro, Macaé, Rio de Janeiro,  
5 realizada às dezessete horas do dia vinte e nove de maio de dois mil e vinte e quatro, estando  
6 presentes os membros, *Alfredo Tanos Filho, Cláudio de Freitas Duarte, Erenildo Motta da*  
7 *Silva Júnior e José Eduardo da Silva Guinâncio*, instituídos através da portaria de nomeação  
8 n.º 289/2021, os membros, *Miriam Amaral Queiroz e Patric Alves de Vasconcellos*  
9 instituídos através da portaria n.º 306/2022, o membro *Viviane da Silva Lourenço Campos*  
10 instituída através da portaria n.º 1.707/2022 e o membro *Fábio Carvalho de Moraes*  
11 *Drumond* instituído através da portaria n.º 0685/2023. . Iniciada a reunião, realizada de online  
12 através do aplicativo *Google Meets*, sendo tratados os seguintes assuntos: **I - RELATÓRIO**  
13 **DE INVESTIMENTOS – ABRIL DE 2024: INTRODUÇÃO:** Mantendo elevados níveis  
14 de transparência e para manter boa comunicação junto aos servidores e munícipes, o Instituto  
15 de Previdência Social do Município de Macaé – Macaeprev apresenta o relatório de  
16 investimentos, referente ao mês de abril de 2024. Neste relatório é possível observar a  
17 consolidação de todas as informações relativas ao período de referência, incluindo o cenário  
18 econômico, os resultados alcançados em relação às metas estabelecidas, o comportamento dos  
19 ativos financeiros que compõe a carteira de investimentos do Macaeprev, inclusive quanto aos  
20 indicadores de desempenho e gerenciamento de riscos. **CENÁRIO ECONÔMICO:** No mês  
21 de abril, tivemos resultados negativos nas carteiras de investimentos. A economia global  
22 enfrenta incertezas decorrentes de conflitos geopolíticos e condições de financiamento  
23 restritas. No front geopolítico, a tensão no oriente médio continua com o conflito entre Israel e  
24 Hamas e a incursão de rebeldes “houthis” do Iêmen no Mar Vermelho, com reflexos no frete  
25 marítimo no canal de Suez, a principal via entre o principal porto do Mundo (Roterdã) e a  
26 Ásia. Além da guerra da Ucrânia completar 26 meses sem perspectiva de avanço nas  
27 negociações diplomáticas. Nos EUA, em abril, continuamos a ver postergação das  
28 expectativas do ciclo de corte dos juros. Esse contexto ocorre devido aos dados expressivos de  
29 atividade econômica e mercado de trabalho. Há uma busca do Federal Reserve (Fed, sigla em  
30 inglês) para convergir a inflação para meta, pois já erraram uma vez em dizer ser passageira e  
31 agora não querem mais cometer esse erro. A atividade econômica dos Estados Unidos esfriou  
32 em abril, atingindo o menor nível em quatro meses devido à demanda mais fraca, enquanto as



**Estado do Rio de Janeiro**  
**Município de Macaé**  
**Instituto de Previdência**  
**Comitê de Investimentos**

33 taxas de inflação diminuíram ligeiramente, mesmo com o aumento acentuado dos preços dos  
34 insumos, sugerindo um possível alívio à medida que o Fed procura sinais de que a economia  
35 está enfraquecendo o suficiente para reduzir ainda mais a inflação. Seguindo essa ideia, a  
36 S&P Global informou que seu Índice de Gerentes de Compras (PMI) Composto de produção  
37 dos EUA, que acompanha os setores de manufatura e de serviços, caiu de 52,1 em março para  
38 50,9 em abril. Ou seja, um componente mostrando quase uma contração, mas ainda acima dos  
39 50, o que indica expansão no setor privado. Apesar da desaceleração, não significa que a  
40 economia norte americana está fraca. A primeira leitura do Produto Interno Bruto (PIB) no  
41 primeiro trimestre mostrou um crescimento de 1,6%, com expectativa de 2,9%. A  
42 peculiaridade que reduziu o apetite por risco foi a permanência da pressão sobre os preços,  
43 dado que o núcleo de inflação medida trimestralmente pelo índice de preços (PCE, sigla em  
44 inglês) subiu de 2,0% para 3,7%. Diante do contexto, o Fed decidiu pela manutenção dos  
45 juros entre 5,25% e 5,50%. No entanto, o Comitê Federal de Mercado Aberto (FOMC)  
46 decidiu por reduzir o ritmo de participação em títulos públicos, sendo tratada como uma  
47 política mais branda, pois permite maior circulação de dólar. Ademais, o Índice de Custo do  
48 Emprego (ECI) aumentou 1,2% no primeiro trimestre deste ano e os salários aumentaram  
49 1,1%. Os dados ficaram acima do projetado, o que indica mais obstáculos para o  
50 arrefecimento da inflação e, conseqüentemente, reforçam a permanência de juros terminais  
51 elevados. No âmbito da inflação, a avaliação é que ela diminuiu ao longo do ano passado, mas  
52 permanece elevada. Conforme o balanço de riscos, o Comitê considera que os riscos para  
53 alcançar os seus objetivos de emprego e inflação evoluíram para um melhor equilíbrio ao  
54 longo do ano passado, mas que as perspectivas econômicas são incertas, necessitando de  
55 contínua atenção aos riscos de inflação, reforçando ao final uma postura dependente dos  
56 dados. Sobre os dados de mercado de trabalho, a economia norte americana criou +175 mil  
57 vagas líquidas de emprego não-agrícola em abril, número abaixo da expectativa de mercado  
58 (+238 mil). Em relação ao mês anterior, houve uma desaceleração na criação de empregos e  
59 observou-se um aumento de 63 mil nos indivíduos fora da força de trabalho. Na China, por  
60 sua vez, o People's Bank of China (PBoC) informou que manteve estáveis as suas taxas de  
61 empréstimo (Loan Prime Rate - LPR), com a taxa de um ano em 3,45% e a de 5 anos em  
62 3,95%, conforme amplamente esperado pelo mercado. A produção industrial na China  
63 reduziu de 7,0% (A/A) em fevereiro para 4,5% (A/A) em março, vindo abaixo do consenso de  
64 mercado, que previa um crescimento de 6,0% (A/A). Destaque para a fabricação de

32

2



**Estado do Rio de Janeiro**  
**Município de Macaé**  
**Instituto de Previdência**  
**Comitê de Investimentos**

65 equipamentos e maquinários elétricos (8,6% ante 5,6% A/A) e na produção de energia elétrica  
66 (10,6% ante 9,6% A/A), enquanto as vendas no varejo na China reduziram de 5,5% para 3,1%  
67 (A/A) em março, número abaixo das estimativas do mercado (5,1%). Na Zona do Euro, a  
68 economia expandiu mais do que o esperado, após o avanço de 0,3% da preliminar do PIB do  
69 primeiro trimestre deste ano. O quarto trimestre de 2023 foi revisado para contração de 0,1%,  
70 o que significa que a região saiu do processo de recessão técnica. Além disso, a preliminar do  
71 CPI cresceu 0,6% em abril e manteve o patamar de 2,4% em 12 meses. Por outro lado, o  
72 núcleo de inflação recuou de 2,9% para 2,7%, após o setor de serviços ter menor variação dos  
73 preços. A partir de uma conjuntura em que a inflação se arrefece e a presidente do Banco  
74 Central Europeu (BCE), Christine Lagarde, sinaliza que não precisa exatamente que a  
75 inflação esteja na meta de 2,0% para começar a reduzir os juros, existem maiores chances da  
76 flexibilização da política monetária em junho. Entretanto, o BCE manteve inalteradas suas  
77 três taxas de juros diretoras, em linha com a expectativa do mercado. Em um comunicado  
78 curto e objetivo, a autoridade monetária reconheceu que as informações estão confirmando  
79 amplamente a sua avaliação anterior, com a inflação continuando a ceder impulsionada  
80 principalmente pela desinflação de bens e alimentos. Da mesma forma, as medidas de inflação  
81 subjacente seguem abrandando, com o crescimento salarial registrando moderação gradual e  
82 as empresas absorvendo parte do aumento dos custos do trabalho. As condições de  
83 financiamento seguem restritivas, pesando sobre a demanda e ajudando a reduzir a inflação.  
84 Entretanto, pressões internas sobre os preços seguem fortes com a inflação de serviços ainda  
85 elevada. No Brasil, o mês de abril foi marcado por uma tensão ainda não vista em 2024 nos  
86 mercados. Para entendermos o que ocorreu é preciso revisar os eventos do mês. No ambiente  
87 internacional, o Fed deixou claro e explícito que não há mais expectativa de início do  
88 processo de redução da taxa de juros, fazendo com que os agentes de mercado tivessem que  
89 revisar suas expectativas, e consequentemente preços de ativos. E ainda no mês de abril, o  
90 Ministério da Fazenda no Brasil enviou ao Congresso a proposta de diretrizes orçamentárias  
91 para 2025 onde ele aceita que não é possível alcançar as metas de déficit e superávit primário  
92 planejadas no orçamento do ano anterior. Os planos de equilíbrio fiscal foram vencidos pela  
93 realidade que se apresenta no país, colocando a expectativa de superávit para 2027 em 0,75%  
94 do PIB, se tudo der certo até lá. O Índice de Atividade Econômica do Banco Central (IBC-Br)  
95 avançou 0,4% (M/M), com destaque para o avanço do varejo ampliado, queda da incerteza e  
96 alguma melhora da confiança. Em doze meses o avanço é de 2,6% A/A. Em relação ao campo

3.



**Estado do Rio de Janeiro**  
**Município de Macaé**  
**Instituto de Previdência**  
**Comitê de Investimentos**

97 monetário, houve poucos eventos em abril, mas vale destacar a mudança de tom na  
98 comunicação do Roberto Campos Neto, que passou a enfatizar a preocupação incremental  
99 com os riscos de inflação e o aumento da incerteza, deixando a próxima decisão mais  
100 dependente de dados. Além disso, vale citar alguns riscos específicos que podem pressionar a  
101 inflação nos próximos meses, tais como a perspectiva de manutenção da taxa de juro  
102 americana, o aumento do Dólar, o incremento dos conflitos geopolíticos pelo mundo, o  
103 aumento de preços da gasolina, mercado de trabalho robusto, atividade econômica  
104 surpreendendo positivamente e a expectativa inflacionária de 2025, que vem se distanciando  
105 um pouco mais da meta. Por fim, o Comitê de Política Monetária (Copom) reduziu a taxa  
106 Selic em 0,25 p.p. para 10,50% a.a. A decisão não foi unânime, com cinco votos para a  
107 redução de 0,25 p.p. e quatro votos por uma votação de 0,50 p.p. Sobre o mercado de  
108 trabalho, a taxa de desocupação cresceu para 7,9% no trimestre encerrado em março,  
109 justificado pelo maior número de pessoas buscando emprego. O rendimento médio permanece  
110 pressionado no patamar de R\$ 3.123 e deve ser considerado como um empecilho na política  
111 monetária. O Ministério do Trabalho e Emprego informou que o saldo de empregos formais  
112 (Caged) de março de 2024 foi de 244.315, surpreendendo positivamente as expectativas. O  
113 resultado refletiu 2,3 milhões de admissões e 2,0 milhões de demissões. O Instituto Brasileiro  
114 de Geografia e Estatística (IBGE) divulgou o Índice Nacional de Preços ao Consumidor  
115 Amplo (IPCA) que avançou +0,38% (M/M) em abril, acelerando em relação ao avanço de  
116 +0,16% (M/M) observado no mês anterior. A variação foi superior a projeção de mercado de  
117 +0,32%. Com isso, o índice acumulou alta de +3,69% em 12 meses (ante +3,93% em março).  
118 A maior contribuição para a variação do índice partiu do grupo Saúde e cuidados pessoais  
119 influenciado pelo aumento dos itens de Produtos farmacêuticos e óticos. Os preços  
120 administrados avançaram +0,74% em abril ante +0,25% de março, influenciados  
121 principalmente pelo avanço dos preços do item Produtos farmacêuticos (+2,84% ante -  
122 2,21%), influenciados principalmente pelo avanço dos preços do item Ônibus intermunicipal  
123 (+0,75%). Já os preços livres aceleraram para +0,26% ainda se mantendo como os principais  
124 vetores do IPCA. Por outro lado, os serviços desaceleraram de +0,1% para +0,05%. O IGP-M  
125 de abril foi ao terreno positivo, ao sair de -0,46% para 0,31% (M/M). Nas aberturas, destaque  
126 principalmente para a aceleração da soja (-0,47% para 5,66%), além dos preços do café  
127 (0,62% para 9,57%). Além disso, vale citar Alimentação (0,68% para 0,83% M/M) e aumento  
128 dos custos de mão-de-obra com os trabalhadores da construção civil (0,23% para 0,74%).

(20)











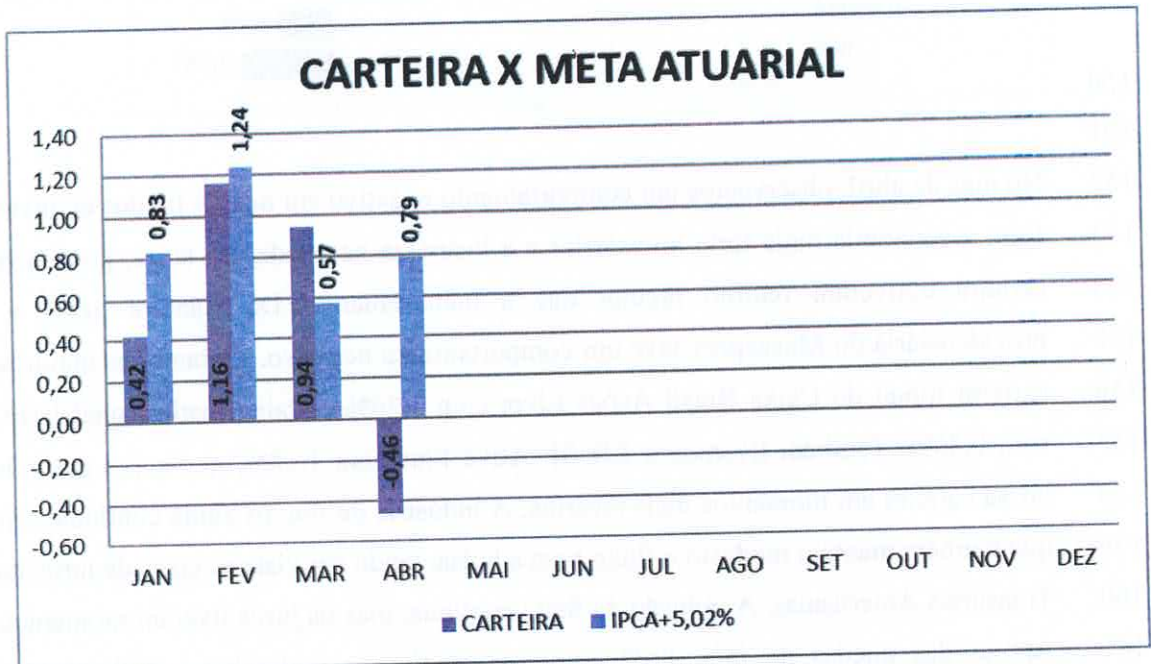
Estado do Rio de Janeiro  
Município de Macaé  
Instituto de Previdência  
Comitê de Investimentos

129 Entre as influências negativas, destaque para o minério de ferro (-13,27% para -4,78%). No  
130 acumulado em 12 meses, o IGP-M saiu de -4,26% para -3,04%. O Ibovespa, principal índice  
131 da bolsa de valores brasileira, em abril, apresentou desvalorização de -1,70% em relação ao  
132 mês anterior, fechando aos 125.924 pontos. No ano, a queda acumulada é de -5,10%. O  
133 desempenho do mês é explicado, sobretudo, pela postergação das expectativas do início de  
134 flexibilização monetária nos EUA. O desempenho da economia norte americana tem  
135 surpreendido, apesar da política monetária restritiva, fazendo com que a inflação e o mercado  
136 de trabalho apresentem uma resiliência maior do que a esperada. Desde o início do ano, dados  
137 de inflação e do mercado de trabalho têm vindo acima das expectativas dos economistas e os  
138 investidores passaram a reavaliar a velocidade em que se dará o processo de convergência da  
139 inflação à meta do Fed. **RESULTADO DA CARTEIRA** No mês de abril, nosso portfólio  
140 teve desempenho inferior à Meta Atuarial. A Carteira fechou o mês com uma queda de -  
141 0,46%, enquanto a Meta Atuarial, representada pelo IPCA + 5,02%, foi de 0,79%.  
142

### HISTÓRICO DE RENTABILIDADE

2024	JAN	FEV	MAR	ABR	MAI	JUN	JUL	AGO	SET	OUT	NOV	DEZ	ACUM
CARTEIRA	0,42	1,16	0,94	-0,46									2,07
IPCA+5,02%	0,83	1,24	0,57	0,79									3,47

143  
144



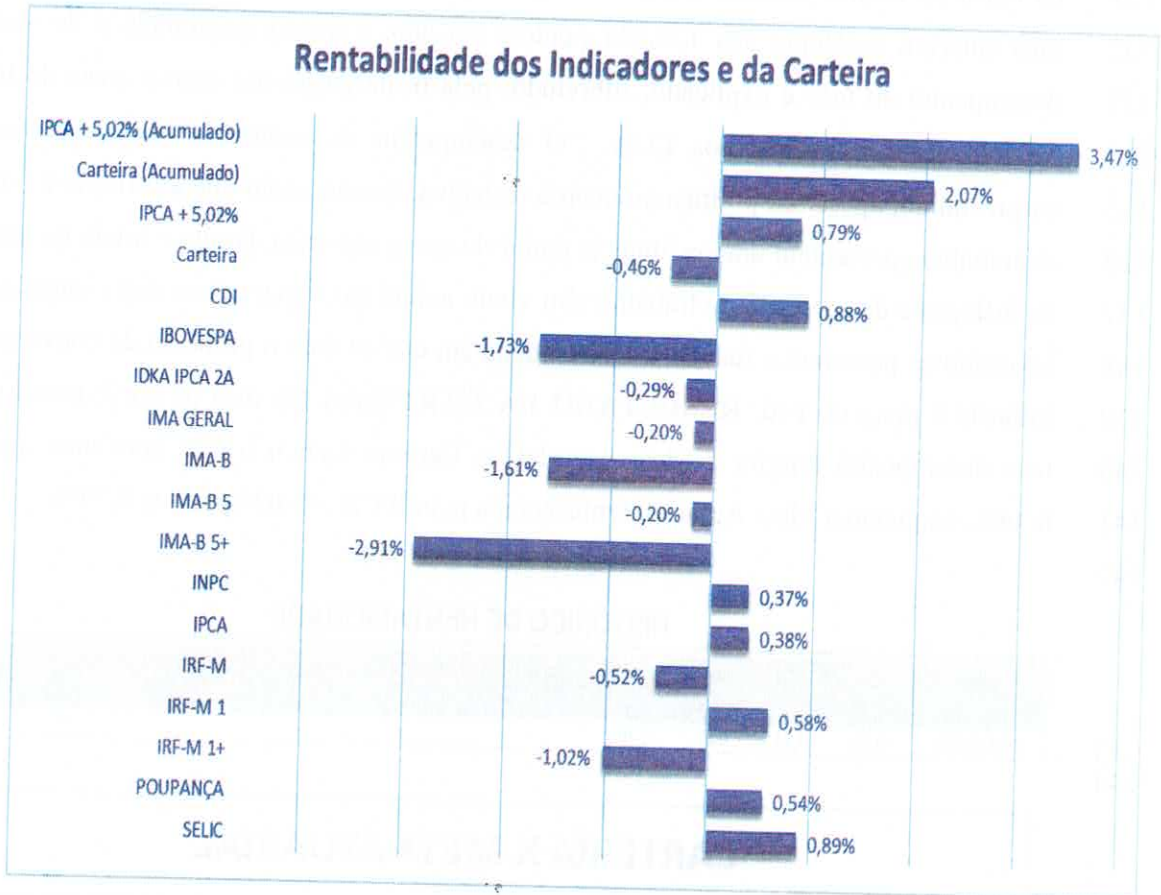
145  
146

*[Handwritten signatures and initials]*



Estado do Rio de Janeiro  
Município de Macaé  
Instituto de Previdência  
Comitê de Investimentos

- 147 A seguir, apresento o quadro com o comportamento da Carteira, Meta Atuarial e diversos  
148 índices do mercado.  
149



- 150  
151  
152 No mês de abril, observamos um comportamento negativo em nossos fundos de investimento.  
153 Com a economia mais forte no exterior e a incerteza na queda das taxas, poucos fundos da  
154 carteira obtiveram retorno melhor que a meta atuarial. De maneira geral, a carteira  
155 previdenciária do Macaeprev teve um comportamento negativo. Portanto, as maiores altas na  
156 carteira foram do Caixa Brasil Ações Livre com 1,36% e Caixa Institucional BDR Nível I  
157 com 0,80%. Também tivemos o BB RF Ativa Plus com 1,68%, que serve como hedge da  
158 nossa carteira em momentos mais incertos. A indústria de fundos ainda continua sem fluxo o  
159 que também mantém modesto o fluxo para a bolsa, tendo em vista as taxas de juros locais e as  
160 Treasuries Americanas. A redução da Selic continua, mas os juros tiveram momentos de alta.  
161 Apesar das quedas no mês, boas empresas continuam muito baratas visto os múltiplos  
162 contraídos. Dessa forma, entendemos que a taxa de retorno esperada em um prazo maior é

6

*[Handwritten signature]*

*[Handwritten signature]*

*[Handwritten signature]*



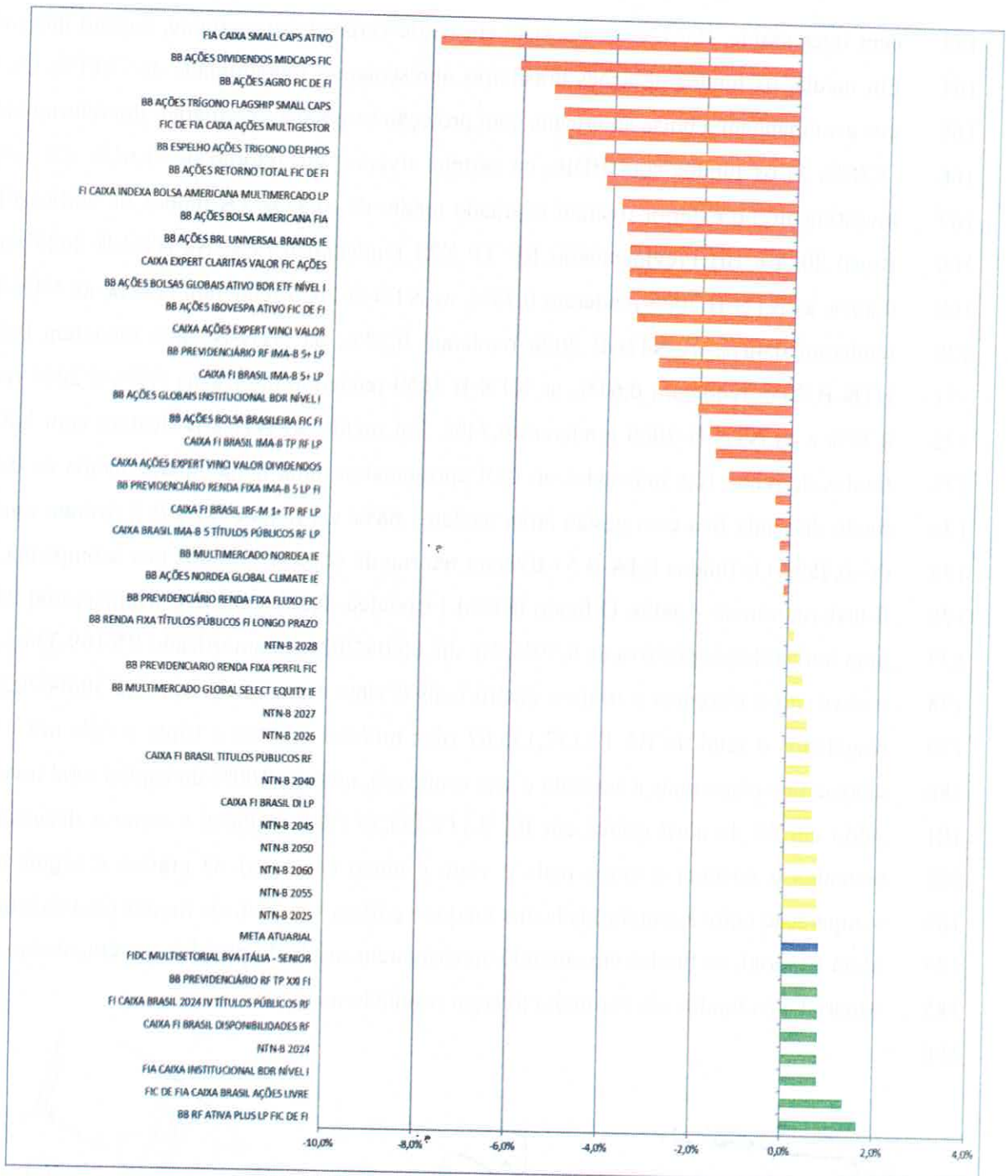
**Estado do Rio de Janeiro**  
**Município de Macaé**  
**Instituto de Previdência**  
**Comitê de Investimentos**

163 bem interessante. Por isso, a alocação em renda variável é importante, mesmo que pequena.  
164 Em média, os fundos de ações brasileiras apresentaram rentabilidade de -3,81%. Os fundos  
165 que acompanham a bolsa americana com proteção cambial apresentaram um retorno médio de  
166 -3,75%. Já os fundos com BDRs na carteira tiveram um retorno de -1,61%. Os fundos de  
167 investimento no exterior tiveram resultado médio de -0,88%. Os fundos de vértice FI Caixa  
168 Brasil 2024 e BB Previdenciário RF TP XXI renderam 0,79%. As NTN-B 2024 renderam  
169 0,80%, as NTN-B 2025 renderam 0,75%, as NTN-B 2026 renderam 0,52%, as NTN-B 2027  
170 renderam 0,46%, as NTN-B 2028 renderam 0,28%, as NTN-B 2040 renderam 0,58%, as  
171 NTN-B 2045 renderam 0,64%, as NTN-B 2050 renderam 0,73%, as NTN-B 2055 renderam  
172 0,75% e as NTN-B 2060 renderam 0,74%. Em média, as NTN-B ficaram com 0,63%. Os  
173 fundos de renda fixa indexados ao CDI apresentaram uma rentabilidade média de 0,47%. O  
174 fundo de renda fixa com gestão ativa rendeu 1,68%. Os fundos IMA-B 5 tiveram um retorno  
175 de -0,28%. Os fundos IMA-B 5+ tiveram retorno de -2,92%. O fundo que acompanha o IMA-  
176 B teve retorno de -1,64%. O fundo IRF-M 1+ rendeu -0,32%. O FIDC Multisetorial Itália teve  
177 uma rentabilidade positiva de 0,79%. No dia 05/04/2024 foi amortizado R\$ 109.334,21 (cento  
178 e nove mil e trezentos e trinta e quatro reais e vinte e um centavos). Até 30/04/2024 foram  
179 resgatados o total de R\$ 10.132.155,67 (dez milhões e cento e trinta e dois mil e cento e  
180 cinquenta e cinco reais e sessenta e sete centavos), mais de 100% do capital total investido. O  
181 saldo em 30 de abril estava em R\$ 2.117.395,25 (dois milhões e cento e dezessete mil e  
182 trezentos e noventa e cinco reais e vinte e cinco centavos). O gráfico a seguir mostra a  
183 comparação entre a rentabilidade dos fundos e a Meta Atuarial. Os fundos em verde bateram a  
184 Meta Atuarial, os fundos em amarelo apresentaram resultado positivo, porém, abaixo da Meta  
185 Atuarial e os fundos em vermelho tiveram resultado negativo.

186



Estado do Rio de Janeiro  
Município de Macaé  
Instituto de Previdência  
Comitê de Investimentos



187

188 O rendimento de abril da Carteira do Instituto foi negativo em R\$ -20.125.557,72 (vinte  
189 milhões e cento e vinte e cinco mil e quinhentos e cinquenta e sete reais e setenta e dois  
190 centavos). O Patrimônio do Fundo Previdenciário fechou o mês de abril em R\$  
191 4.364.402.544,08 (quatro bilhões e trezentos e sessenta e quatro milhões e quatrocentos e dois  
192 mil e quinhentos e quarenta e quatro reais e oito centavos).

2

8





Estado do Rio de Janeiro  
Município de Macaé  
Instituto de Previdência  
Comitê de Investimentos

**SALDO E RENTABILIDADE DOS FUNDOS**

Fundo de Investimento	Saldo em 28/03/2024	Saldo em 30/04/2024	Movimentos do Mês	Rentabilidade (R\$)	Rentabilidade (%)
BB PREVIDENCIÁRIO RENDA FIXA IMA-B 5 LP FI	R\$156.349.013,89	R\$0,00	-R\$155.831.077,28	-R\$517.936,61	-0,33%
CAIXA FI BRASIL IRF-M1+ TP RF LP	R\$217.204.348,10	R\$0,00	-R\$216.511.167,77	-R\$693.180,33	-0,32%
CAIXA FI BRASIL DISPONIBILIDADES RF	R\$100,22	R\$101,02	R\$0,00	R\$0,80	0,80%
BB PREVIDENCIÁRIO RENDA FIXA FLUXO FIC	R\$719.203,58	R\$840.576,86	-R\$191.279,46	R\$312.652,74	0,04%
TÍTULOS PÚBLICOS FEDERAIS NTN-B 2024	R\$1.032.971,08	R\$1.041.340,64	R\$0,00	R\$8.369,56	0,80%
BB REFERENCIADO DI TÍTULOS PÚBLICOS FI LP	R\$121.900.755,68	R\$2.079.174,85	-R\$119.991.000,00	R\$169.419,17	0,14%
FIDC MULTISSETORIAL BVA ITÁLIA - SENIOR	R\$2.209.336,69	R\$2.117.395,25	R\$0,00	R\$17.392,77	0,79%
CAIXA EXPERT CLARITAS VALOR FIC AÇÕES	R\$4.767.664,99	R\$4.595.476,89	R\$0,00	-R\$172.188,10	-3,61%
CAIXA FI BRASIL DI LP	R\$45.156.373,56	R\$5.428.511,92	-R\$40.000.000,00	R\$272.138,36	0,60%
CAIXA FI BRASIL TÍTULOS PÚBLICOS RF LP	R\$36.112.687,38	R\$6.304.392,10	-R\$30.000.000,00	R\$191.704,72	0,53%
BB AÇÕES TRÍGONO FLAGSHIP SMALL CAPS	R\$20.073.272,67	R\$19.044.825,39	R\$0,00	-R\$1.028.447,28	-5,12%
BB AÇÕES TRÍGONO DELPHOS INCOME FIA	R\$20.127.519,46	R\$19.281.370,47	R\$0,00	-R\$846.148,99	-4,20%
BB AÇÕES BRL UNIVERSAL BRANDS IE	R\$21.687.247,81	R\$20.905.399,75	R\$0,00	-R\$781.848,06	-3,61%
BB AÇÕES IBOVESPA ATIVO FIC DE FI	R\$21.718.042,88	R\$20.973.753,33	R\$0,00	-R\$744.289,55	-3,43%
BB AÇÕES NORDEA GLOBAL CLIMATE IE	R\$22.875.218,21	R\$22.850.540,34	R\$0,00	-R\$24.677,87	-0,11%
CAIXA AÇÕES EXPERT VINCI VALOR	R\$25.247.618,73	R\$24.482.719,40	R\$0,00	-R\$764.899,33	-3,03%
BB AÇÕES BOLSA BRASILEIRA FIC FI	R\$31.152.685,80	R\$30.600.603,55	R\$0,00	-R\$552.082,25	-1,77%
BB AÇÕES AGRO FIC DE FI	R\$45.692.892,67	R\$43.253.150,89	R\$0,00	-R\$2.439.741,78	-5,34%
CAIXA AÇÕES EXPERT VINCI VALOR DIVIDENDOS	R\$45.369.547,10	R\$44.760.080,86	R\$0,00	-R\$609.466,24	-1,34%
BB AÇÕES BOLSAS GLOBAIS ATIVO BDR ETF NÍVEL I	R\$46.859.356,44	R\$45.175.900,79	R\$0,00	-R\$1.683.455,65	-3,59%
BB AÇÕES RETORNO TOTAL FIC DE FI	R\$49.657.725,38	R\$47.593.249,09	R\$0,00	-R\$2.064.476,29	-4,16%
BB AÇÕES BOLSA AMERICANA FIA	R\$50.359.192,87	R\$48.502.761,62	R\$0,00	-R\$1.856.431,25	-3,69%
BB MULTIMERCADO NORDEA IE	R\$49.825.683,95	R\$49.733.657,29	R\$0,00	-R\$92.026,66	-0,18%
FIA CAIXA SMALL CAPS ATIVO	R\$55.493.689,67	R\$51.147.851,92	R\$0,00	-R\$4.345.837,75	-7,83%
FIC DE FIA CAIXA AÇÕES MULTIGESTOR	R\$54.354.430,13	R\$51.625.616,07	R\$0,00	-R\$2.728.814,06	-5,02%
FI CAIXA INDEXA BOLSA AMERICANA MULTIMERCADO LP	R\$54.242.439,04	R\$52.178.977,17	R\$0,00	-R\$2.063.461,87	-3,80%
BB AÇÕES DIVIDENDOS MIDCAPS FIC	R\$56.674.711,05	R\$53.226.110,82	R\$0,00	-R\$3.448.600,23	-6,08%
BB MULTIMERCADO GLOBAL SELECT EQUITY IE	R\$57.016.857,39	R\$57.241.095,87	R\$0,00	R\$224.238,48	0,39%
FIC DE FIA CAIXA BRASIL AÇÕES LIVRE	R\$61.864.846,23	R\$58.556.948,33	R\$0,00	-R\$3.307.897,90	-5,35%
BB AÇÕES GLOBAIS INSTITUCIONAL BDR NÍVEL I	R\$60.975.321,93	R\$59.728.589,85	R\$0,00	-R\$1.246.732,08	-2,04%
FIA CAIXA INSTITUCIONAL BDR NÍVEL I	R\$61.457.302,19	R\$61.950.024,40	R\$0,00	R\$492.722,21	0,80%
CAIXA BRASIL IMA-B 5 TÍTULOS PÚBLICOS RF LP	R\$79.572.411,75	R\$79.396.899,65	R\$0,00	-R\$175.512,10	-0,22%
TÍTULOS PÚBLICOS FEDERAIS NTN-B 2060	R\$87.036.211,97	R\$87.684.619,02	R\$0,00	R\$648.407,05	0,74%
TÍTULOS PÚBLICOS FEDERAIS NTN-B 2040	R\$0,00	R\$100.584.755,54	R\$99.999.549,45	R\$585.206,09	0,58%
CAIXA FI BRASIL IMA-B5+ LP	R\$146.077.418,51	R\$141.825.244,87	R\$0,00	-R\$4.252.173,64	-2,91%
BB PREVIDENCIÁRIO RF IMA-B 5+ LP	R\$147.625.981,46	R\$143.302.509,52	R\$0,00	-R\$4.323.471,94	-2,93%
TÍTULOS PÚBLICOS FEDERAIS NTN-B 2028	R\$0,00	R\$150.503.534,27	R\$150.079.829,97	R\$423.704,30	0,28%
BB PREVIDENCIÁRIO RENDA FIXA PERFIL FIC	R\$397.957.472,07	R\$166.550.564,96	-R\$234.047.832,23	R\$2.640.925,12	0,34%
TÍTULOS PÚBLICOS FEDERAIS NTN-B 2055	R\$187.869.503,05	R\$189.284.219,35	R\$0,00	R\$1.414.716,30	0,75%
TÍTULOS PÚBLICOS FEDERAIS NTN-B 2026	R\$101.854.356,89	R\$202.898.958,17	R\$99.996.346,85	R\$1.048.254,43	0,52%
CAIXA FI BRASIL IMA-B TP RF LP	R\$212.149.306,42	R\$208.678.957,10	R\$0,00	-R\$3.470.349,32	-1,64%
FI CAIXA BRASIL 2024 IV TÍTULOS PÚBLICOS RF	R\$211.108.658,60	R\$212.776.216,41	R\$0,00	R\$1.667.557,81	0,79%
BB RF ATIVA PLUS LP FIC DE FI	R\$215.788.147,47	R\$219.420.642,33	R\$0,00	R\$3.632.494,86	1,68%
TÍTULOS PÚBLICOS FEDERAIS NTN-B 2045	R\$85.778.693,64	R\$237.366.736,97	R\$149.998.234,38	R\$1.589.808,95	0,64%
BB PREVIDENCIÁRIO RF TP XXI FI	R\$236.904.225,29	R\$238.775.546,19	R\$0,00	R\$1.871.320,90	0,79%
TÍTULOS PÚBLICOS FEDERAIS NTN-B 2050	R\$238.833.839,82	R\$290.978.712,54	R\$49.960.490,62	R\$2.149.942,10	0,73%
TÍTULOS PÚBLICOS FEDERAIS NTN-B 2027	R\$101.758.649,11	R\$353.239.335,81	R\$249.998.113,75	R\$1.482.572,95	0,46%
TÍTULOS PÚBLICOS FEDERAIS NTN-B 2025	R\$432.649.854,91	R\$435.914.894,65	R\$0,00	R\$3.265.039,74	0,75%
<b>TOTAL</b>	<b>R\$4.381.142.787,73</b>	<b>R\$4.364.402.644,08</b>	<b>R\$3.460.208,28</b>	<b>-R\$20.125.657,72</b>	<b>-0,46%</b>

*[Handwritten signatures and initials in blue ink]*



Estado do Rio de Janeiro  
Município de Macaé  
Instituto de Previdência  
Comitê de Investimentos

194 DISTRIBUIÇÃO DE RECURSOS DA CARTEIRA

195

196 ADERÊNCIA EM RELAÇÃO À RESOLUÇÃO 4963/2021 E À PAI 2024

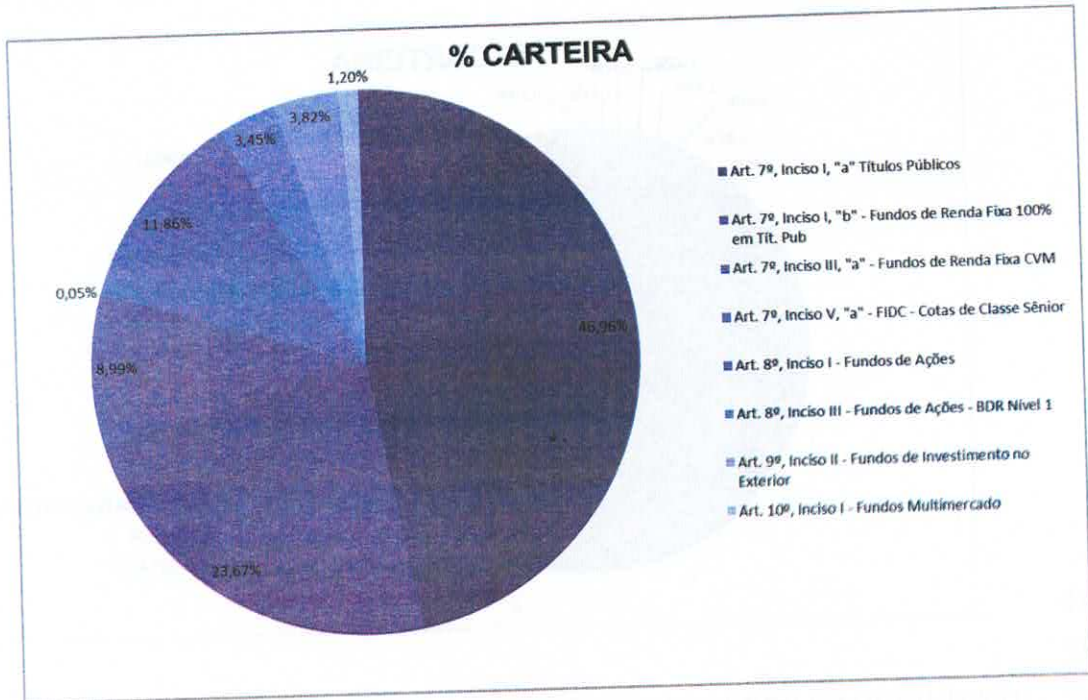
ADERÊNCIA DA CARTEIRA EM RELAÇÃO À RESOLUÇÃO 4963/2021 E À PAI 2024

Artigo/Fundo	Indicador	% Carteira	% Limite Resolução	% Limite PAI 2024	% Limite dos Recursos do RPPS	% Participação no PL do Fundo	Total
<b>Art. 7º, Inciso I, "a" Títulos Públicos</b>		46,96%	100,00%	50,00%	100,00%	Não se Aplica	<b>R\$2.049.497.106,96</b>
TÍTULOS PÚBLICOS FEDERAIS	IPCA+	46,96%	100,00%	50,00%	100,00%	N/A	R\$2.049.497.106,96
<b>Art. 7º, Inciso I, "b" - Fundos de Renda Fixa 100% em Tít. Pub</b>		23,67%	100,00%	50,00%	100,00%	100,00%	<b>R\$1.033.138.940,69</b>
BB REFERENCIADO DI TÍTULOS PÚBLICOS FI LP	CDI	0,05%	100,00%	50,00%	100,00%	0,01%	R\$2.079.174,85
CAIXA FI BRASIL TÍTULOS PÚBLICOS RF LP	CDI	0,14%	100,00%	50,00%	100,00%	0,05%	R\$6.304.392,10
CAIXA BRASIL IMA-B 5 TÍTULOS PÚBLICOS RF LP	IMA-B 5	1,82%	100,00%	50,00%	100,00%	1,03%	R\$79.396.899,65
CAIXA FI BRASIL IMA-B TP RF LP	IMA-B	4,78%	100,00%	50,00%	100,00%	4,40%	R\$208.678.957,10
FI CAIXA BRASIL 2024 IV TÍTULOS PÚBLICOS RF	IMA-B	4,88%	100,00%	50,00%	100,00%	5,43%	R\$212.776.216,41
BB PREVIDENCIÁRIO RF IMA-B 5+ LP	IMA-B 5+	3,28%	100,00%	50,00%	100,00%	9,70%	R\$143.302.509,52
CAIXA FI BRASIL IMA-B5+ LP	IMA-B 5+	3,25%	100,00%	50,00%	100,00%	11,15%	R\$141.825.244,87
BB PREVIDENCIÁRIO RF TP XXI FI	IPCA+5%	5,47%	100,00%	50,00%	100,00%	6,59%	R\$238.775.546,19
<b>Art. 7º, Inciso III, "a" - Fundos de Renda Fixa CVM</b>		9,98%	65,00%	65,00%	20,00%	15,00%	<b>R\$392.240.397,09</b>
BB PREVIDENCIÁRIO RENDA FIXA PERFIL FIC	CDI	3,82%	65,00%	65,00%	20,00%	0,99%	R\$166.550.564,96
BB PREVIDENCIÁRIO RENDA FIXA FLUXO FIC	CDI	0,02%	65,00%	65,00%	20,00%	0,02%	R\$840.576,86
BB RF ATIVA PLUS LP FIC DE FI	CDI	5,03%	65,00%	65,00%	20,00%	4,47%	R\$219.420.642,33
CAIXA FI BRASIL DI LP	CDI	0,12%	65,00%	65,00%	20,00%	0,03%	R\$5.428.511,92
CAIXA FI BRASIL DISPONIBILIDADES RF	CDI	0,00%	65,00%	65,00%	20,00%	0,00%	R\$101,02
<b>Art. 7º, Inciso V, "a" - FIDC - Cotas de Classe Sênior</b>		0,05%	5,00%	0,20%	20,00%	5,00%	<b>R\$2.117.395,25</b>
FIDC MULTISSETORIAL BVA ITÁLIA - SENIOR	CDI	0,05%	5,00%	0,20%	20,00%	3,64%	R\$2.117.395,25
<b>Art. 8º, Inciso I - Fundos de Ações</b>		11,86%	35,00%	25,00%	20,00%	15,00%	<b>R\$617.644.518,63</b>
BB AÇÕES IBOVESPA ATIVO FIC DE FI	IBOVESPA	0,48%	35,00%	25,00%	20,00%	14,36%	R\$20.973.753,33
BB AÇÕES BOLSA BRASILEIRA FIC FI	IBOVESPA	0,70%	35,00%	25,00%	20,00%	14,71%	R\$30.600.603,55
BB AÇÕES AGRO FIC DE FI	IBOVESPA	0,99%	35,00%	25,00%	20,00%	20,45%	R\$43.253.150,89
BB AÇÕES BOLSA AMERICANA FIA	S&P 500	1,11%	35,00%	25,00%	20,00%	3,60%	R\$48.502.761,62
BB AÇÕES RETORNO TOTAL FIC DE FI	IBOVESPA	1,09%	35,00%	25,00%	20,00%	6,47%	R\$47.593.249,09
BB AÇÕES DIVIDENDOS MIDCAPS FIC	IBOVESPA	1,22%	35,00%	25,00%	20,00%	7,67%	R\$53.226.110,82
BB AÇÕES TRÍGONO DELPHOS INCOME FIA	IDIV	0,44%	35,00%	25,00%	20,00%	9,56%	R\$19.281.370,47
BB AÇÕES TRÍGONO FLAGSHIP SMALL CAPS	SMLL	0,44%	35,00%	25,00%	20,00%	32,76%	R\$19.044.825,39
CAIXA AÇÕES EXPERT VINCI VALOR	IBOVESPA	0,56%	35,00%	25,00%	20,00%	3,31%	R\$24.482.719,40
CAIXA AÇÕES EXPERT VINCI VALOR DIVIDENDOS	IDIV	1,03%	35,00%	25,00%	20,00%	4,42%	R\$44.760.080,86
CAIXA EXPERT CLARITAS VALOR FIC AÇÕES	IBOVESPA	0,11%	35,00%	25,00%	20,00%	15,85%	R\$4.595.476,89
FIA CAIXA SMALL CAPS ATIVO	SMLL	1,17%	35,00%	25,00%	20,00%	8,15%	R\$51.147.851,92
FIC DE FIA CAIXA AÇÕES MULTIGESTOR	IBOVESPA	1,18%	35,00%	25,00%	20,00%	8,70%	R\$51.625.616,07
FIC DE FIA CAIXA BRASIL AÇÕES LIVRE	IBOVESPA	1,34%	35,00%	25,00%	20,00%	8,64%	R\$58.556.948,33
<b>Art. 8º, Inciso III - Fundos de Ações - BDR Nível I</b>		3,82%	10,00%	10,00%	20,00%	15,00%	<b>R\$166.854.615,04</b>
BB AÇÕES GLOBAIS INSTITUCIONAL BDR NÍVEL I	MSCI USA Extended ESG Focus Index	1,37%	10,00%	10,00%	20,00%	4,26%	R\$59.728.589,85
BB AÇÕES BOLSAS GLOBAIS ATIVO BDR ETF NÍVEL I	MSCI ACWI	1,04%	10,00%	10,00%	20,00%	12,08%	R\$45.175.900,79
FIA CAIXA INSTITUCIONAL BDR NÍVEL I	BDRX	1,42%	10,00%	10,00%	20,00%	2,68%	R\$61.950.024,40
<b>Art. 9º, Inciso II - Fundos de Investimento no Exterior</b>		3,45%	10,00%	10,00%	20,00%	15,00%	<b>R\$150.730.693,25</b>
BB MULTIMERCADO GLOBAL SELECT EQUITY IE	MSCI WORLD	1,31%	10,00%	10,00%	20,00%	4,21%	R\$57.241.095,87
BB AÇÕES NORDEA GLOBAL CLIMATE IE	MSCI WORLD	0,52%	10,00%	10,00%	20,00%	6,09%	R\$22.850.540,34
BB AÇÕES BRL UNIVERSAL BRANDS IE	MSCI WORLD	0,48%	10,00%	10,00%	20,00%	9,81%	R\$20.905.399,75
BB MULTIMERCADO NORDEA IE	MSCI WORLD	1,14%	10,00%	10,00%	20,00%	41,60%	R\$49.733.657,29
<b>Art. 10º, Inciso I - Fundos Multimercado</b>		1,20%	10,00%	10,00%	20,00%	15,00%	<b>R\$52.178.977,17</b>
FI CAIXA INDEXA BOLSA AMERICANA MULTIMERCADO LP	CDI	1,20%	10,00%	10,00%	20,00%	2,89%	R\$52.178.977,17
						<b>Total:</b>	<b>R\$4.364.402.544,08</b>

197



Estado do Rio de Janeiro  
Município de Macaé  
Instituto de Previdência  
Comitê de Investimentos



198  
199  
200  
201

**DISTRIBUIÇÃO POR ÍNDICES DE REFERÊNCIA**

**DISTRIBUIÇÃO DA CARTEIRA POR ÍNDICES DE REFERÊNCIA**

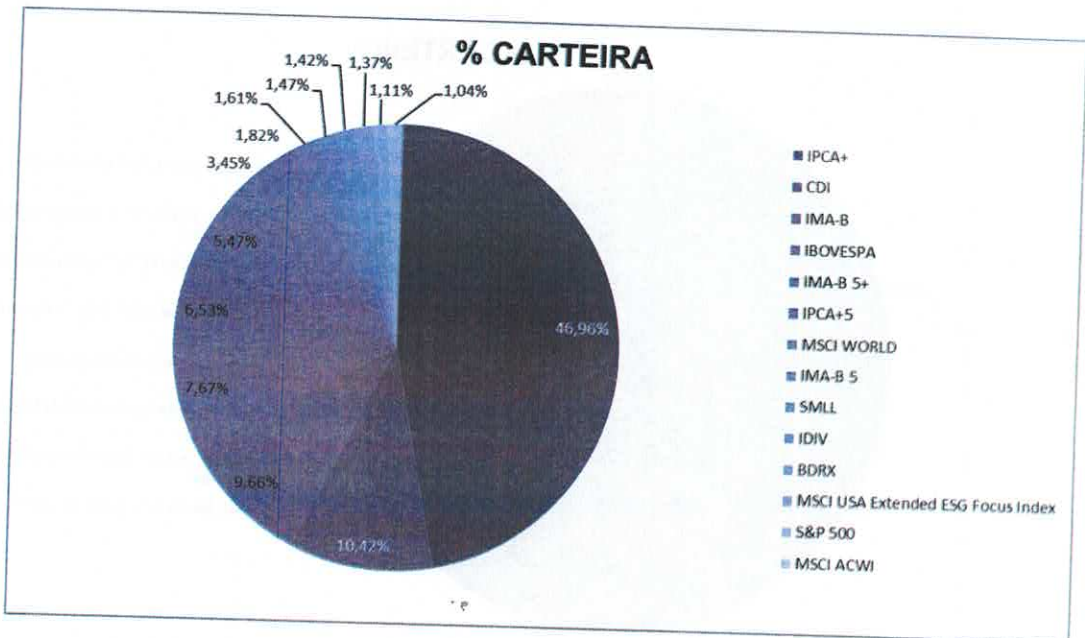
Indicador	Saldo em 30/04/2024	Participação
IPCA+	R\$2.049.497.106,96	46,96%
CDI	R\$454.920.336,46	10,42%
IMA-B	R\$421.455.173,51	9,66%
IBOVESPA	R\$334.907.628,37	7,67%
IMA-B 5+	R\$285.127.754,39	6,53%
IPCA+5	R\$238.775.546,19	5,47%
MSCI WORLD	R\$150.730.693,25	3,45%
IMA-B 5	R\$79.396.899,65	1,82%
SMLL	R\$70.192.677,31	1,61%
IDIV	R\$64.041.451,33	1,47%
BDRX	R\$61.950.024,40	1,42%
MSCI USA Extended ESG Focus Index	R\$59.728.589,85	1,37%
S&P 500	R\$48.502.761,62	1,11%
MSCI ACWI	R\$45.175.900,79	1,04%
<b>Total</b>	<b>R\$4.364.402.544,08</b>	<b>100,00%</b>

202  
203

*[Handwritten signatures and initials in blue ink]*



Estado do Rio de Janeiro  
Município de Macaé  
Instituto de Previdência  
Comitê de Investimentos



204

205

206 DISTRIBUIÇÃO POR INSTITUIÇÃO FINANCEIRA


207

**DISTRIBUIÇÃO POR INSTITUIÇÃO FINANCEIRA**

Instituição Financeira	Saldo	Participação
BRL Trust DTVM S.A.	R\$2.117.395,25	0,05%
Tesouro Nacional	R\$2.049.497.106,96	46,96%
Caixa Econômica Federal	R\$1.003.708.018,11	23,00%
Banco do Brasil S.A.	R\$1.309.080.023,76	29,99%

208

209



210

Handwritten signatures and initials in blue ink at the bottom of the page.



Estado do Rio de Janeiro  
Município de Macaé  
Instituto de Previdência  
Comitê de Investimentos

211 ACOMPANHAMENTO DAS MOVIMENTAÇÕES

MOVIMENTAÇÕES

APLICAÇÕES			RESGATES		
Data	Valor		Data	Valor	Ativo
01/04/2024	R\$99.995.308,27	BB PREVIDENCIÁRIO RENDA FIXA FLUXO FIC	01/04/2024	R\$99.991.000,00	BB REFERENCIADO DI TÍTULOS PÚBLICOS FI LP
02/04/2024	R\$49.996.072,40	NTN-B 2045	02/04/2024	R\$99.976.816,51	BB PREVIDENCIÁRIO RENDA FIXA FLUXO FIC
02/04/2024	R\$49.960.490,62	NTN-B 2050	04/04/2024	R\$741.230,47	BB PREVIDENCIÁRIO RENDA FIXA FLUXO FIC
03/04/2024	R\$99.241,09	BB PREVIDENCIÁRIO RENDA FIXA FLUXO FIC	05/04/2024	R\$195.297.000,00	BB PREVIDENCIÁRIO RENDA FIXA PERFIL
05/04/2024	R\$199.874.605,34	BB PREVIDENCIÁRIO RENDA FIXA FLUXO FIC	08/04/2024	R\$216.511.167,77	CAIXA FI BRASIL IRF-M1+ TP RF LP
08/04/2024	R\$100.002.161,98	NTN-B 2040	08/04/2024	R\$200.000.598,09	BB PREVIDENCIÁRIO RENDA FIXA FLUXO FIC
08/04/2024	R\$99.999.549,45	NTN-B 2045	10/04/2024	R\$21.789.164,77	BB PREVIDENCIÁRIO RENDA FIXA FLUXO FIC
08/04/2024	R\$194.722.003,00	BB PREVIDENCIÁRIO RENDA FIXA PERFIL	18/04/2024	R\$30.000.000,00	CAIXA FI BRASIL TÍTULOS PÚBLICOS RF LP
09/04/2024	R\$21.796.463,96	BB PREVIDENCIÁRIO RENDA FIXA FLUXO FIC	18/04/2024	R\$40.000.000,00	CAIXA FI BRASIL DI LP
10/04/2024	R\$21.789.164,77	BB PREVIDENCIÁRIO RENDA FIXA PERFIL	18/04/2024	R\$420.000.000,00	BB PREVIDENCIÁRIO RENDA FIXA PERFIL
11/04/2024	R\$229,30	BB PREVIDENCIÁRIO RENDA FIXA PERFIL	18/04/2024	R\$20.000.000,00	BB REFERENCIADO DI TÍTULOS PÚBLICOS FI LP
12/04/2024	R\$4.997,65	BB PREVIDENCIÁRIO RENDA FIXA FLUXO FIC	19/04/2024	R\$505.658.969,34	BB PREVIDENCIÁRIO RENDA FIXA FLUXO FIC
15/04/2024	R\$243.430,67	BB PREVIDENCIÁRIO RENDA FIXA FLUXO FIC	19/04/2024	R\$155.831.077,28	BB PREVIDENCIÁRIO RENDA FIXA IMA-B 5 LP FI
16/04/2024	R\$12.973,30	BB PREVIDENCIÁRIO RENDA FIXA FLUXO FIC	24/04/2024	R\$4.005.000,00	BB PREVIDENCIÁRIO RENDA FIXA PERFIL
17/04/2024	R\$23.592,36	BB PREVIDENCIÁRIO RENDA FIXA FLUXO FIC	24/04/2024	R\$4.890.000,00	BB PREVIDENCIÁRIO RENDA FIXA FLUXO FIC
18/04/2024	R\$510.000.309,18	BB PREVIDENCIÁRIO RENDA FIXA FLUXO FIC	26/04/2024	R\$8.359.133,12	BB PREVIDENCIÁRIO RENDA FIXA FLUXO FIC
19/04/2024	R\$99.996.346,85	NTN-B 2026	30/04/2024	R\$920.994,85	BB PREVIDENCIÁRIO RENDA FIXA FLUXO FIC
19/04/2024	R\$150.079.829,97	NTN-B 2028			
19/04/2024	R\$249.998.113,75	NTN-B 2027			
19/04/2024	R\$160.383.000,00	BB PREVIDENCIÁRIO RENDA FIXA PERFIL			
22/04/2024	R\$150,00	CAIXA AÇÕES EXPERT VINCI VALOR DIVIDENDOS			
25/04/2024	R\$10.093.674,49	BB PREVIDENCIÁRIO RENDA FIXA FLUXO FIC			
26/04/2024	R\$8.360.000,00	BB PREVIDENCIÁRIO RENDA FIXA PERFIL			
29/04/2024	R\$652,08	BB PREVIDENCIÁRIO RENDA FIXA FLUXO FIC			

AMORTIZAÇÕES		
05/04/2024	R\$109.334,21	FIDC MULTISSETORIAL BVA ITÁLIA - SENIOR

TOTAL DAS MOVIMENTAÇÕES	
Aplicações	R\$2.027.432.360,48
Resgates	-R\$2.023.972.152,20
Saldo	R\$3.460.208,28

212

213 MONITORAMENTO DE RISCOS

214

215 ART. 7º, INCISO I, "A" – TÍTULOS PÚBLICOS DO TESOUREIRO NACIONAL

216



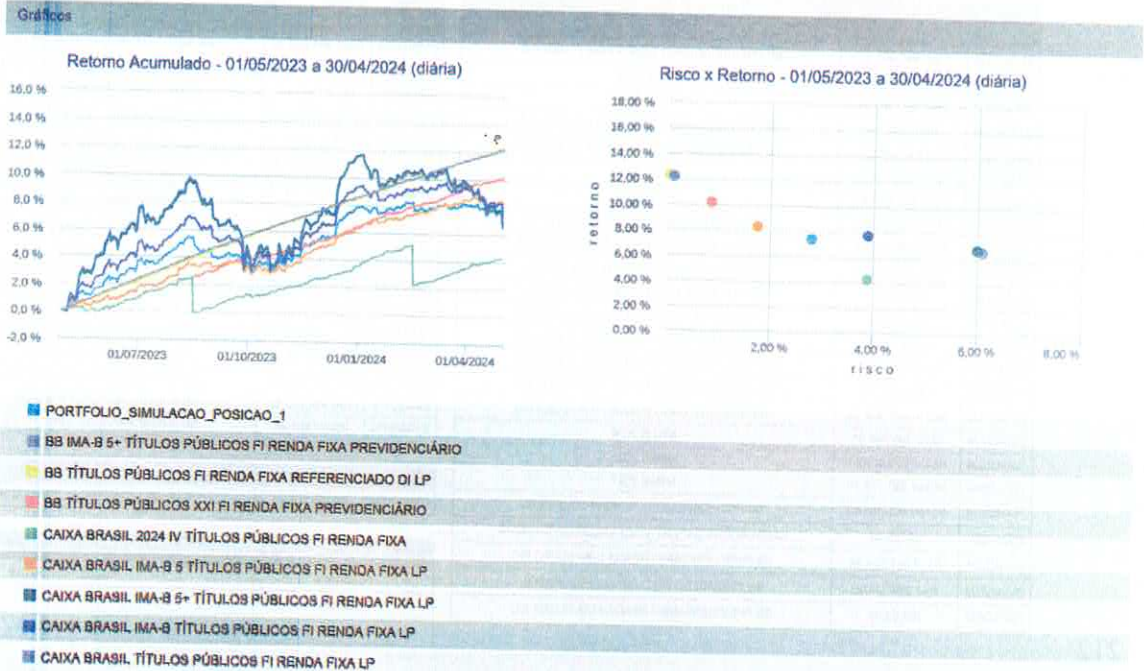
217

Handwritten signatures and initials at the bottom of the page, including a large signature on the left and several initials on the right.



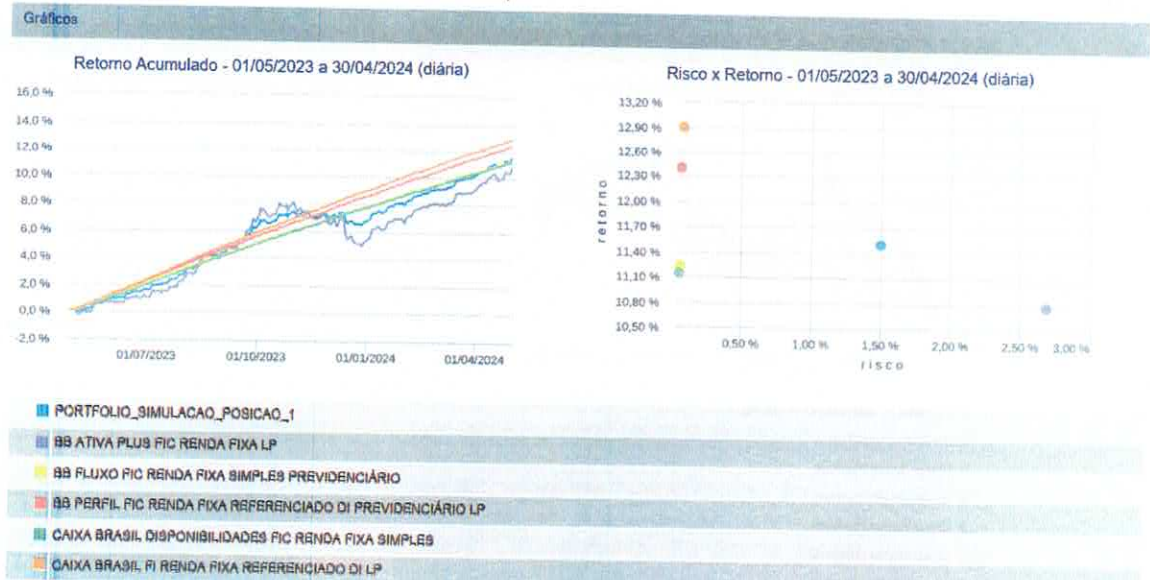
Estado do Rio de Janeiro  
Município de Macaé  
Instituto de Previdência  
Comitê de Investimentos

218 ART. 7º, INCISO I, “B” – FUNDOS DE RENDA FIXA 100% EM TP  
219



220  
221  
222  
223

ART. 7º, INCISO III, “A” – FUNDOS DE RENDA FIXA CVM



224  
225

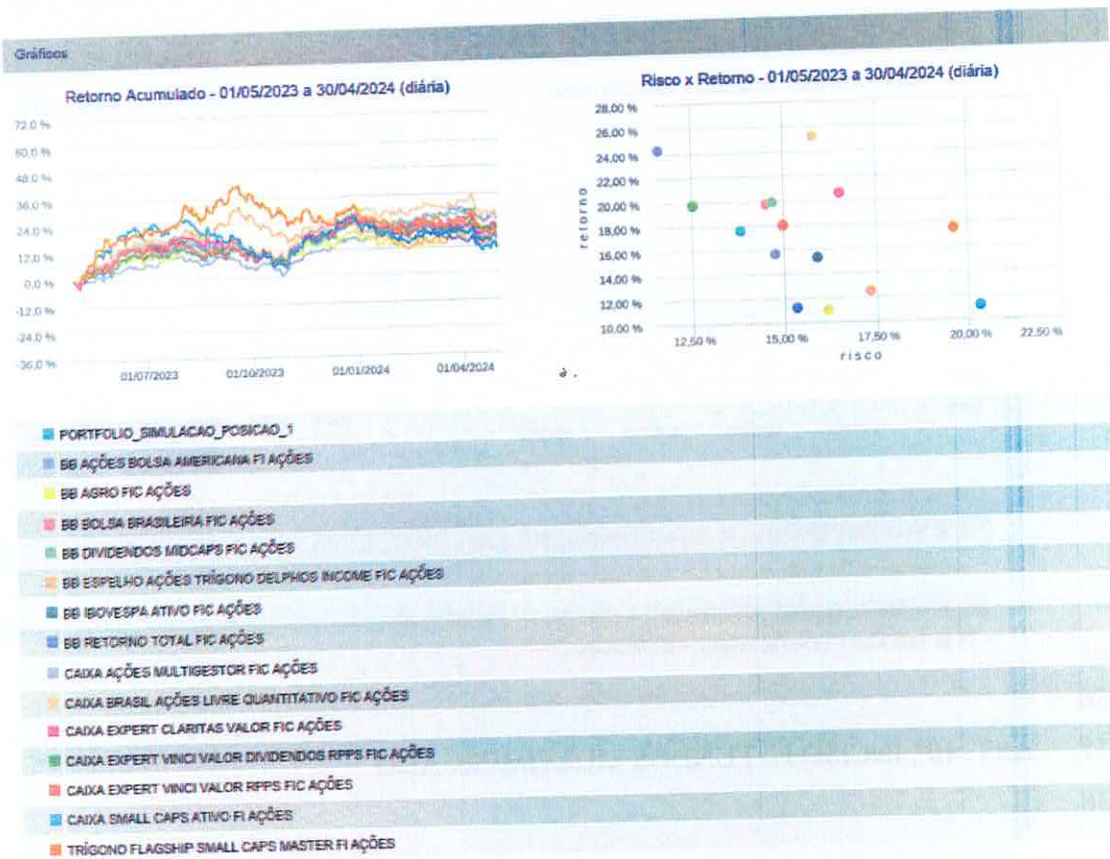




Estado do Rio de Janeiro  
Município de Macaé  
Instituto de Previdência  
Comitê de Investimentos

226 ART. 8º, INCISO I – FUNDOS DE FUNDOS DE AÇÕES

227

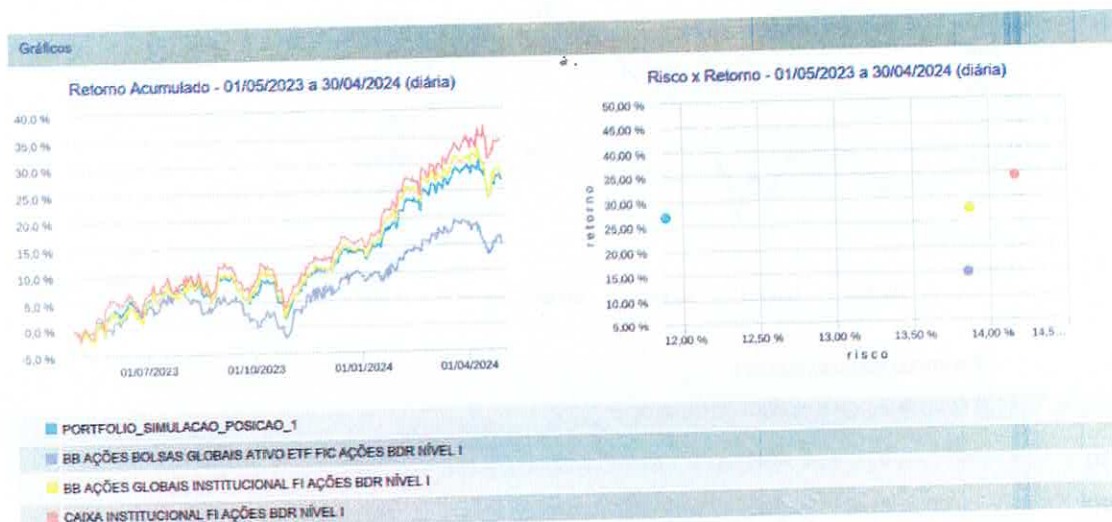


228

229

230 ART. 8º, INCISO III – FUNDOS DE AÇÕES – BDR NÍVEL I

231



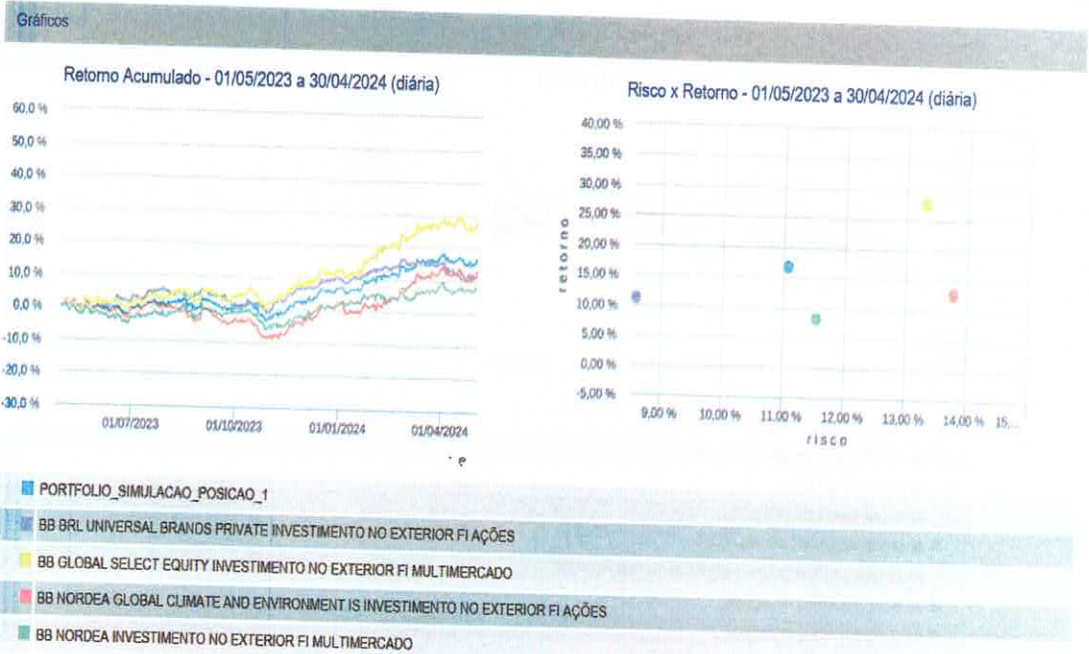
232

Handwritten signatures and initials are present at the bottom of the page, including a large signature on the left and several initials on the right.

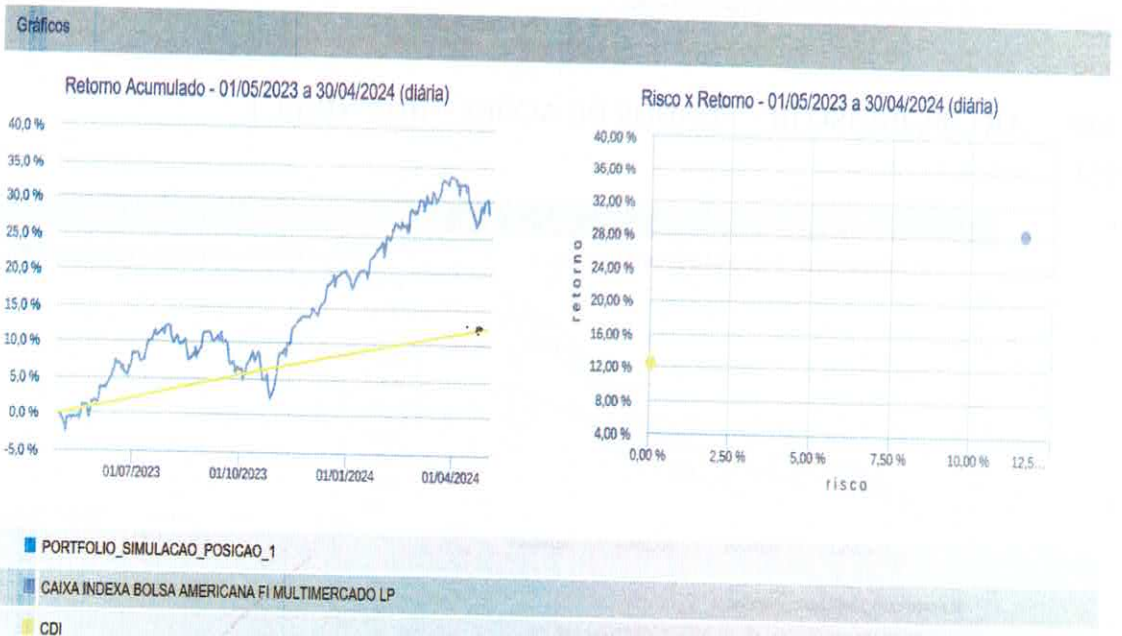


Estado do Rio de Janeiro  
Município de Macaé  
Instituto de Previdência  
Comitê de Investimentos

233 ART. 9º, INCISO II – FUNDOS DE INVESTIMENTO NO EXTERIOR  
234



235  
236  
237 ART. 10º, INCISO I – FUNDOS MULTIMERCADO  
238



239  
240

Handwritten signatures and initials in blue ink, including a circled 'a' and the number '16'.





Estado do Rio de Janeiro  
Município de Macaé  
Instituto de Previdência  
Comitê de Investimentos

241 ANÁLISE COMPARATIVA DE FUNDOS E VALUE AT RISK (VAR)

242

ANÁLISE COMPARATIVA DE FUNDOS

Fundo de Investimento	Mês	Ano	3 meses	6 meses	12 meses	24 meses	VaR 21du 95%
CDI	0,88%	3,53%	2,54%	5,42%	12,32%	27,35%	0,01%
BB REFERENCIADO DI TÍTULOS PÚBLICOS FI LP	0,88%	3,52%	2,53%	5,39%	12,29%	27,30%	0,02%
CAIXA FI BRASIL TÍTULOS PÚBLICOS RF LP	0,79%	3,37%	2,39%	5,24%	12,20%	27,06%	0,03%
BB PREVIDENCIÁRIO RENDA FIXA PERFIL FIC	0,88%	3,55%	2,56%	5,44%	12,39%	27,42%	0,03%
BB PREVIDENCIÁRIO RENDA FIXA FLUXO FIC	0,79%	3,19%	2,29%	4,91%	11,23%	24,87%	0,18%
BB RF ATIVA PLUS LP FIC DE FI	1,68%	5,25%	3,76%	2,50%	10,77%	24,43%	0,03%
CAIXA FI BRASIL DI LP	0,89%	3,63%	2,60%	5,60%	12,90%	28,00%	0,03%
CAIXA FI BRASIL DISPONIBILIDADES RF	0,79%	3,19%	2,29%	4,90%	11,14%	23,88%	
FIDC MULTISSETORIAL BVA ITÁLIA - SENIOR	-4,16%	-2,49%	-3,19%	10,78%	204,38%	23,47%	
FI CAIXA INDEXA BOLSA AMERICANA MULTIMERCADO LP	-3,80%	6,90%	5,12%	22,96%	28,34%	41,61%	1,49%
IMA-B 5	-0,20%	1,84%	1,16%	5,20%	8,40%	18,91%	
BB PREVIDENCIÁRIO RF IMA-B 5 LP	-0,22%	1,77%	1,10%	5,08%	8,22%	18,44%	0,21%
CAIXA BRASIL IMA-B 5 TÍTULOS PÚBLICOS RF LP	-0,22%	1,78%	1,11%	5,09%	8,27%	18,62%	0,21%
IMA-B	-1,61%	-1,44%	-0,99%	3,92%	7,87%	17,41%	
CAIXA FI BRASIL IMA-B TP RF LP	-1,63%	-1,51%	-1,05%	3,81%	7,64%	16,91%	0,42%
FI CAIXA BRASIL 2024 IV TÍTULOS PÚBLICOS RF	0,79%	0,71%	-0,38%	2,44%	4,28%	6,72%	0,02%
IMA-B 5+	-2,91%	-4,37%	-2,95%	2,76%	6,95%	15,77%	
BB PREVIDENCIÁRIO RF IMA-B 5+ LP	-2,92%	-4,49%	-3,02%	2,61%	6,49%	14,73%	0,66%
CAIXA FI BRASIL IMA-B5+ LP	-2,91%	-4,38%	-2,97%	2,72%	6,66%	14,94%	0,66%
IPCA + 5%	0,81%	3,45%	2,48%	5,23%	8,91%	19,23%	
BB PREVIDENCIÁRIO RF TP XXI FI	0,79%	3,59%	2,46%	5,37%	10,11%	19,57%	0,02%
IRF-M 1+	-1,02%	0,33%	-0,07%	4,42%	12,36%	27,53%	
CAIXA FI BRASIL IRF-M1+ TP RF LP	-1,03%	0,25%	-0,33%	5,17%	12,41%	26,48%	0,47%
IBOVESPA	-1,70%	-6,15%	-1,43%	11,29%	23,54%	18,08%	
BB AÇÕES IBOVESPA ATIVO FIC DE FI	-3,42%	-8,88%	-3,68%	8,97%	15,28%	9,12%	1,57%
BB AÇÕES BOLSA BRASILEIRA FIC FI	-1,77%	-6,37%	-1,61%	10,90%	19,70%	15,17%	1,32%
BB AÇÕES AGRO FIC DE FI	-5,33%	-7,29%	-2,24%	5,97%	10,94%	-2,32%	1,84%
BB AÇÕES RETORNO TOTAL FIC DE FI	-4,15%	-10,91%	-6,04%	4,41%	11,19%	-2,21%	1,49%
BB AÇÕES DIVIDENDOS MIDCAPS FIC	-6,08%	-4,19%	-2,50%	13,88%	19,90%	16,57%	1,76%
CAIXA AÇÕES EXPERT VINCI VALOR	-3,03%	-6,49%	-2,46%	11,28%	18,01%	11,00%	1,40%
CAIXA EXPERT CLARITAS VALOR FIC AÇÕES	-3,61%	-3,85%	-0,66%	12,53%	20,57%	9,33%	1,68%
FIC DE FIA CAIXA AÇÕES MULTIGESTOR	-5,02%	-7,75%	-3,76%	7,56%	15,59%	4,95%	1,59%
FIC DE FIA CAIXA BRASIL AÇÕES LIVRE	-5,34%	-4,54%	-1,86%	15,85%	25,16%	19,71%	1,97%
IDIV	-0,56%	-4,34%	-0,86%	13,19%	24,30%	26,49%	
CAIXA AÇÕES EXPERT VINCI VALOR DIVIDENDOS	-1,34%	-3,63%	-0,58%	11,93%	19,73%	19,73%	1,20%
BB AÇÕES TRÍGONO DELPHOS INCOME FIA	-4,20%	-9,34%	-2,85%	-3,81%	12,45%		1,99%
SMLL	-7,75%	-11,52%	-5,32%	6,49%	14,46%	-8,04%	
BB AÇÕES TRÍGONO FLAGSHIP SMALL CAPS	-5,12%	-9,93%	-2,58%	-6,17%			1,93%
FIA CAIXA SMALL CAPS ATIVO	-7,83%	-11,76%	-5,54%	5,87%	11,14%	-11,29%	2,37%
BDRX	4,04%	15,88%	15,88%	24,88%	34,65%	30,56%	
FIA CAIXA INSTITUCIONAL BDR NÍVEL I	0,80%	15,90%	10,84%	26,53%	34,38%	38,13%	1,76%
MSCI WORLD	-3,83%	4,29%	4,74%	20,59%	17,39%	17,73%	
BB MULTIMERCADO GLOBAL SELECT EQUITY IE	0,39%	13,99%	9,41%	25,48%	27,72%	33,19%	1,40%
BB AÇÕES NORDEA GLOBAL CLIMATE IE	-0,10%	10,26%	11,09%	22,72%	12,56%	10,64%	1,39%
BB AÇÕES BRL UNIVERSAL BRANDS IE	-3,60%	0,98%	-1,72%	11,11%	11,10%	22,60%	1,18%
BB MULTIMERCADO NORDEA IE	-0,18%	6,37%	3,05%	13,35%	8,15%	10,54%	1,09%
MSCI ACWI	-3,39%	4,07%	4,96%	19,70%	16,31%	15,71%	
BB AÇÕES BOLSAS GLOBAIS ATIVO BDR ETF NÍVEL I	-3,59%	4,34%	3,58%	15,75%	14,90%	20,50%	1,44%
MSCI USA Extended ESG Focus Index	-4,18%	5,11%	4,59%	21,90%	21,43%	18,48%	
BB AÇÕES GLOBAIS INSTITUCIONAL BDR NÍVEL I	-2,04%	11,60%	6,96%	22,01%	27,72%	29,96%	2,19%
S&P 500	-4,16%	5,57%	3,92%	20,07%	22,23%	21,18%	
BB AÇÕES BOLSA AMERICANA FIA	-3,68%	6,46%	4,71%	21,53%	24,37%	33,46%	1,59%

243



Estado do Rio de Janeiro  
Município de Macaé  
Instituto de Previdência  
Comitê de Investimentos

244 RECURSOS DA TAXA DE ADMINISTRAÇÃO

245

246 RENTABILIDADE

247 A Carteira da Taxa de Administração teve um resultado de 0,17% no mês de abril, totalizando  
248 um saldo de R\$ 241.183.031,04 (duzentos e quarenta e um milhões e cento e oitenta e três mil  
249 e trinta e um reais e quatro centavos).

250

251 ADERÊNCIA EM RELAÇÃO À RESOLUÇÃO 4963/2021 E À PAI 2024

252

ADERÊNCIA DA CARTEIRA EM RELAÇÃO À RESOLUÇÃO 4963/2021 E À PAI 2024											
Artigo/Fundo	Indicador	% Carteira	% Limite Resolução		% Limite PAI 2024		% Limite dos Recursos do RPPS		% Participação no PL do Fundo	Total	
<b>Art. 7º, Inciso I, "b" - Fundos de Renda Fixa 100% em Tít. Pub</b>		63,71%	100,00%	✓	50,00%	✓	100,00%	✓	100,00%	✓	R\$129.536.432,05
BB PREVIDENCIÁRIO RENDA FIXA IRF-M 1 TÍTULOS PÚBLICOS FIC	IRF-M 1	28,51%	100,00%	✓	50,00%	✓	100,00%	✓	0,83%	✓	R\$68.770.788,69
CAIXA FI BRASIL IRF M 1 TP RF	IRF-M 1	0,09%	100,00%	✓	50,00%	✓	100,00%	✓	0,00%	✓	R\$222.520,31
BB PREVIDENCIÁRIO RENDA FIXA IDKA 2 FUNDO DE INVESTIMENTO	IDKA 2A	10,26%	100,00%	✓	50,00%	✓	100,00%	✓	0,43%	✓	R\$24.742.892,20
BB PREVIDENCIÁRIO RENDA FIXA IMA-B 5 LONGO PRAZO FUNDO DE INVEST	IMA-B 5	7,87%	100,00%	✓	50,00%	✓	100,00%	✓	0,37%	✓	R\$18.973.352,18
BB PREVIDENCIÁRIO RENDA FIXA IRF-M TÍTULOS PÚBLICOS FUNDO DE INV	IRF-M	6,98%	100,00%	✓	50,00%	✓	100,00%	✓	0,41%	✓	R\$16.826.878,67
<b>Art. 7º, Inciso III, "a" - Fundos de Renda Fixa CVM</b>		34,27%	65,00%	✓	65,00%	✓	20,00%	✓	15,00%	✓	R\$92.663.643,57
BB PREVIDENCIÁRIO RENDA FIXA PERFIL FUNDO DE INVESTIMENTO EM COT	CDI	6,64%	65,00%	✓	65,00%	✓	20,00%	✓	0,10%	✓	R\$16.012.296,49
BB PREVIDENCIÁRIO RENDA FIXA FLUXO FUNDO DE INVESTIMENTO EM COTA	CDI	0,14%	65,00%	✓	65,00%	✓	20,00%	✓	0,01%	✓	R\$346.134,37
CAIXA FI BRASIL DISPONIBILIDADES RENDA FIXA	CDI	0,00%	65,00%	✓	65,00%	✓	20,00%	✓	0,00%	✓	R\$1.443,57
BB PREVIDENCIÁRIO RENDA FIXA ALOCAÇÃO ATIVA RETORNO TOTAL	IPCA	27,49%	65,00%	✓	65,00%	✓	20,00%	✓	0,98%	✓	R\$66.303.769,14
<b>Art. 10º, Inciso I - Fundos Multimercado</b>		12,02%	10,00%	✓	10,00%	✓	20,00%	✓	15,00%	✓	R\$28.982.955,42
CAIXA FIC ALOCAÇÃO MACRO MULTIMERCADO	CDI	12,02%	10,00%	✓	10,00%	✓	20,00%	✓	2,09%	✓	R\$28.982.955,42
<b>Total:</b>										<b>R\$241.183.031,04</b>	

253

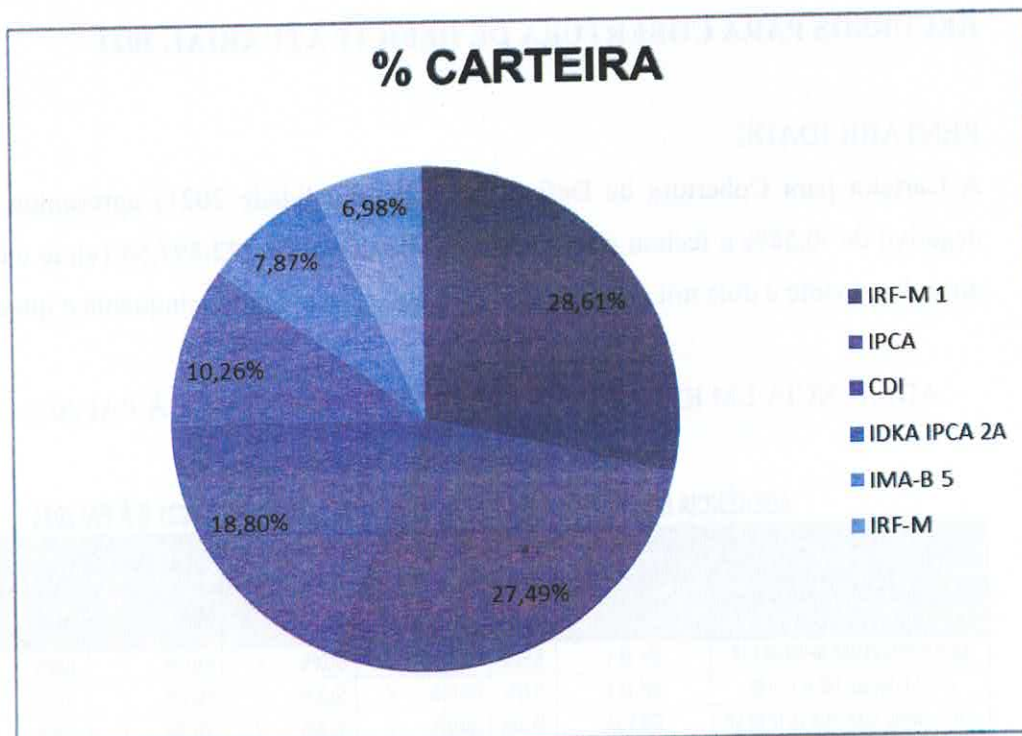
254

255 DISTRIBUIÇÃO POR ÍNDICES DE REFERÊNCIA

DISTRIBUIÇÃO DA CARTEIRA POR ÍNDICES DE REFERÊNCIA

Indicador	Saldo em 30/04/2024	Participação
IRF-M 1	R\$68.993.309,00	28,61%
IPCA	R\$66.303.769,14	27,49%
CDI	R\$45.342.829,85	18,80%
IDKA IPCA 2A	R\$24.742.892,20	10,26%
IMA-B 5	R\$18.973.352,18	7,87%
IRF-M	R\$16.826.878,67	6,98%
	<b>R\$241.183.031,04</b>	<b>100,00%</b>

256



257

258

259 DISTRIBUIÇÃO POR INSTITUIÇÃO FINANCEIRA

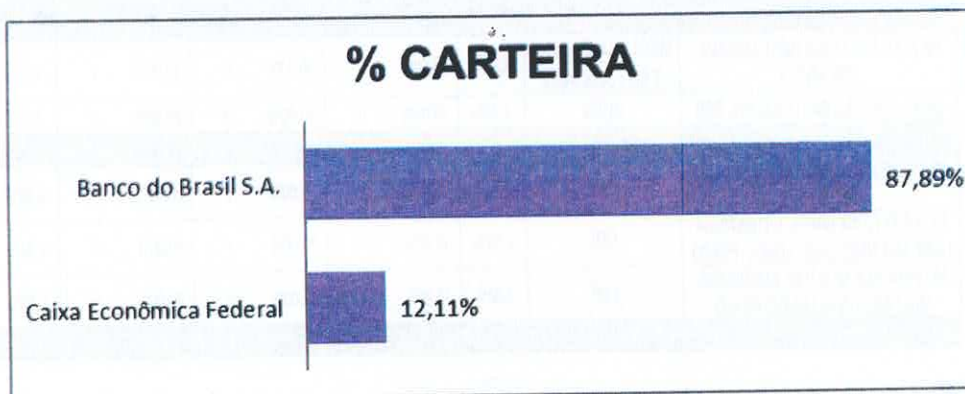
260

### DISTRIBUIÇÃO POR INSTITUIÇÃO FINANCEIRA

Instituição Financeira	Saldo	Participação
Caixa Econômica Federal	R\$29.206.919,30	12,11%
Banco do Brasil S.A.	R\$211.976.111,74	87,89%

261

262



263

264



Estado do Rio de Janeiro  
Município de Macaé  
Instituto de Previdência  
Comitê de Investimentos

265 RECURSOS PARA COBERTURA DE DÉFICIT ATUARIAL 2021

266

267 RENTABILIDADE

268 A Carteira para Cobertura de Déficit Atuarial (anualidade 2021) apresentou um resultado  
269 negativo de -0,58% e fechou o mês com o saldo de R\$ 28.222.597,54 (vinte e oito milhões e  
270 duzentos e vinte e dois mil e quinhentos e noventa e sete reais e cinquenta e quatro centavos).

271

272 ADERÊNCIA EM RELAÇÃO À RESOLUÇÃO 4963/2021 E À PAI 2024

273

ADERÊNCIA DA CARTEIRA EM RELAÇÃO À RESOLUÇÃO 4963/2021 E À PAI 2024

Artigo/Fundo	Indicador	% Carteira	% Limite Resolução		% Limite PAI 2024		% Limite dos Recursos do RPPS		% Participação no PL do Fundo		Total
<b>Art. 7º, inciso I, "b" - Fundos de Renda Fixa 100% em Tít. Pub</b>		<b>59,76%</b>	<b>100,00%</b>	✓	<b>50,00%</b>	✓	<b>100,00%</b>	✓	<b>100,00%</b>	✓	<b>R\$16.864.460,30</b>
BB PREVIDENCIÁRIO RF IRF-M 1 TP	IRF-M 1	6,63%	100,00%	✓	50,00%	✓	100,00%	✓	0,02%	✓	R\$1.870.838,32
CAIXA FI BRASIL IRF M 1 TP RF	IRF-M 1	6,79%	100,00%	✓	50,00%	✓	100,00%	✓	0,02%	✓	R\$1.917.673,46
CAIXA BRASIL IDKA IPCA 2A TP RF LP	IDKA 2A	15,53%	100,00%	✓	50,00%	✓	100,00%	✓	0,09%	✓	R\$4.384.240,93
BB PREVIDENCIÁRIO RENDA FIXA IMA-B 5 LONGO PRAZO FUNDO DE INVEST	IMA-B 5	15,56%	100,00%	✓	50,00%	✓	100,00%	✓	0,09%	✓	R\$4.392.684,82
FIC DE FI CAIXA BRASIL GESTÃO ESTRATÉGICA RENDA FIXA	IPCA	15,23%	100,00%	✓	50,00%	✓	100,00%	✓	0,08%	✓	R\$4.299.022,77
<b>Art. 7º, inciso III, "a" - Fundos de Renda Fixa CVM</b>		<b>15,78%</b>	<b>65,00%</b>	✓	<b>65,00%</b>	✓	<b>20,00%</b>	✓	<b>15,00%</b>	✓	<b>R\$4.454.336,61</b>
BB PREVIDENCIÁRIO RENDA FIXA ALOCAÇÃO ATIVA RETORNO TOTAL	IPCA	15,78%	65,00%	✓	65,00%	✓	20,00%	✓	0,07%	✓	R\$4.454.336,61
<b>Art. 8º, inciso I - Fundos de Ações</b>		<b>6,99%</b>	<b>35,00%</b>	✓	<b>25,00%</b>	✓	<b>20,00%</b>	✓	<b>15,00%</b>	✓	<b>R\$1.972.383,36</b>
BB PREVIDENCIÁRIO AÇÕES VALOR FIC DE FIA	IBOVESPA	1,57%	35,00%	✓	25,00%	✓	20,00%	✓	0,06%	✓	R\$444.396,27
BB AÇÕES RETORNO TOTAL FIC DE FI	IBOVESPA	1,17%	35,00%	✓	25,00%	✓	20,00%	✓	0,04%	✓	R\$329.797,79
FIC DE FIA CAIXA BRASIL AÇÕES LIVRE	IBOVESPA	1,82%	35,00%	✓	25,00%	✓	20,00%	✓	0,08%	✓	R\$512.838,58
FUNDO DE INVESTIMENTO EM COTAS DE FIA CAIXA AÇÕES MULTIGESTOR	IBOVESPA	1,36%	35,00%	✓	25,00%	✓	20,00%	✓	0,06%	✓	R\$385.111,97
CAIXA FIA SMALL CAPS ATIVO	SMLL	1,06%	35,00%	✓	25,00%	✓	20,00%	✓	0,05%	✓	R\$300.238,75
<b>Art. 8º, inciso III - Fundos de Ações - BDR Nível 1</b>		<b>9,44%</b>	<b>10,00%</b>	✓	<b>10,00%</b>	✓	<b>20,00%</b>	✓	<b>15,00%</b>	✓	<b>R\$2.664.545,44</b>
BB AÇÕES GLOBAIS INSTITUCIONAL BDR NÍVEL I	MSCI USA Extended ESG Focus Index	4,65%	10,00%	✓	10,00%	✓	20,00%	✓	0,09%	✓	R\$1.312.370,21
CAIXA FI ACOES INSTITUCIONAL BDR	BDRX	4,79%	10,00%	✓	10,00%	✓	20,00%	✓	0,06%	✓	R\$1.352.175,23
<b>Art. 10º, inciso I - Fundos Multimercado</b>		<b>8,03%</b>	<b>10,00%</b>	✓	<b>10,00%</b>	✓	<b>20,00%</b>	✓	<b>15,00%</b>	✓	<b>R\$2.266.871,83</b>
BB PREVIDENCIÁRIO MULTIMERCADO ALOCAÇÃO	CDI	2,59%	10,00%	✓	10,00%	✓	20,00%	✓	0,62%	✓	R\$730.343,51
FIC DE FI CAIXA BRASIL ESTRATÉGIA LIVRE MULTIMERCADO LONGO PRAZO	CDI	2,56%	10,00%	✓	10,00%	✓	20,00%	✓	0,34%	✓	R\$723.580,91
FI CAIXA INDEXA BOLSA AMERICANA MULTIMERCADO LONGO PRAZO	CDI	2,88%	10,00%	✓	10,00%	✓	20,00%	✓	0,05%	✓	R\$812.947,41
<b>Total: R\$28.222.597,54</b>											

274

275

Handwritten signatures and initials in blue ink at the bottom of the page.



276 DISTRIBUIÇÃO POR ÍNDICES DE REFERÊNCIA

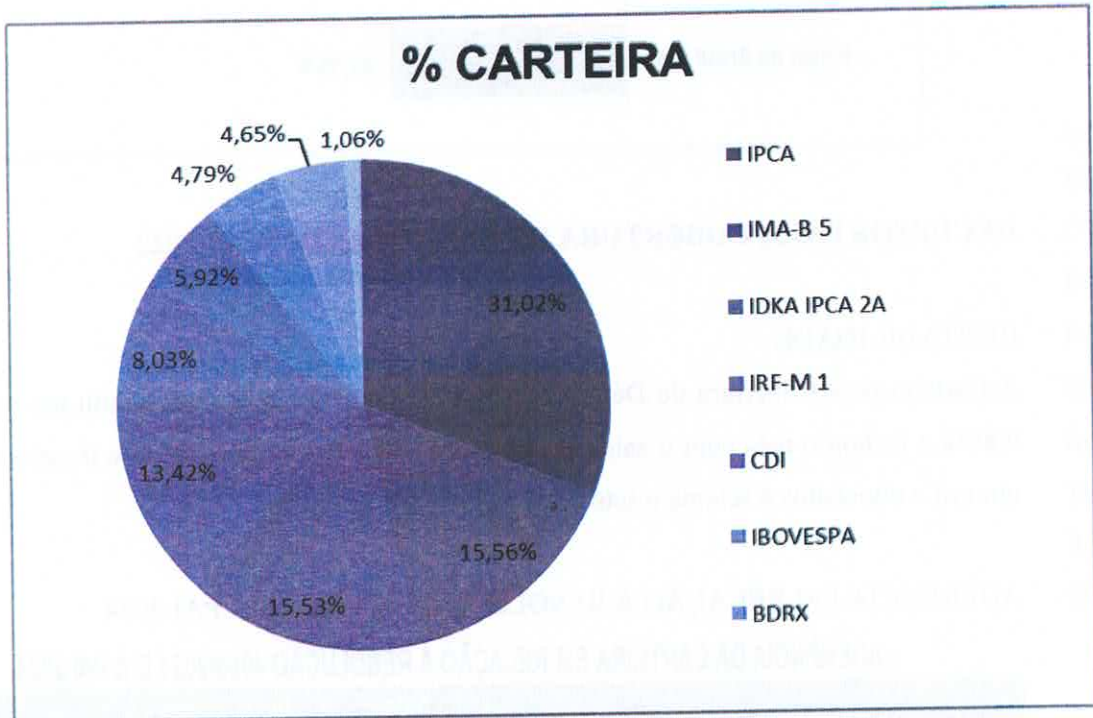
277

**DISTRIBUIÇÃO DA CARTEIRA POR ÍNDICES DE REFERÊNCIA**

Indicador	Saldo em 30/04/2024	Participação
IPCA	R\$8.753.359,38	31,02%
IMA-B 5	R\$4.392.684,82	15,56%
IDKA IPCA 2A	R\$4.384.240,93	15,53%
IRF-M 1	R\$3.788.511,78	13,42%
CDI	R\$2.266.871,83	8,03%
IBOVESPA	R\$1.672.144,61	5,92%
BDRX	R\$1.352.175,23	4,79%
MSCI USA Extended ESG Focus Index	R\$1.312.370,21	4,65%
SMLL	R\$300.238,75	1,06%
	<b>R\$28.222.597,54</b>	<b>100,00%</b>

278

279



280

281

282

283

284

285

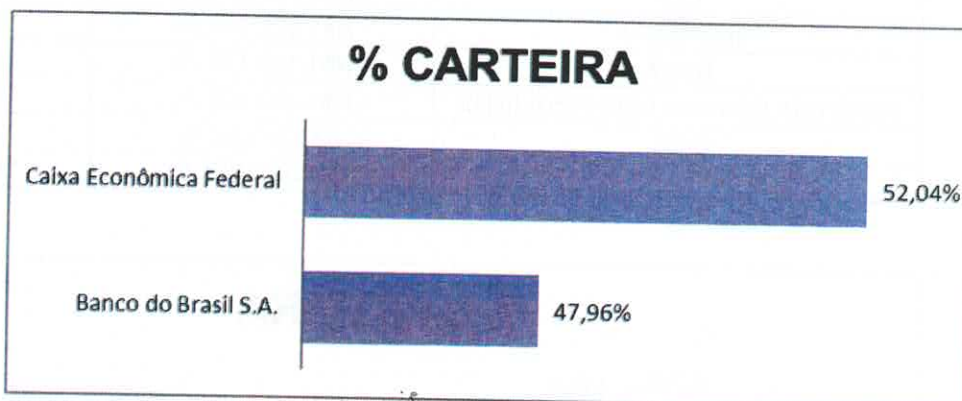


286 DISTRIBUIÇÃO POR INSTITUIÇÃO FINANCEIRA  
287

### DISTRIBUIÇÃO POR INSTITUIÇÃO FINANCEIRA

Instituição Financeira	Saldo	Participação
Banco do Brasil S.A.	R\$13.534.767,53	47,96%
Caixa Econômica Federal	R\$14.687.830,01	52,04%

288  
289



290  
291

### RECURSOS PARA COBERTURA DE DÉFICIT ATUARIAL 2022

292  
293

### RENTABILIDADE

295 A Carteira para Cobertura de Déficit Atuarial (anualidade 2022) apresentou um resultado de  
296 0,80% e fechou o mês com o saldo de R\$ 20.331.877,19 (vinte milhões e trezentos e trinta e  
297 um mil e oitocentos e setenta e sete reais e dezenove centavos).

298

### ADERÊNCIA EM RELAÇÃO À RESOLUÇÃO 4963/2021 E À PAI 2024

#### ADERÊNCIA DA CARTEIRA EM RELAÇÃO À RESOLUÇÃO 4963/2021 E À PAI 2024

Artigo/Fundo	Indicador	% Carteira	% Limite Resolução	% Limite PAI 2024	% Limite dos Recursos do	% Participação	Total
Art. 7º, Inciso I, "b" - Fundos de Renda Fixa 100% em Tit. Pub		97,11%	100,00% ✓	50,00% ✓	100,00% ✓	100,00% ✓	R\$19.743.490,17
BB TÍTULOS PÚBLICOS VÉRTICE 2024 FI RF PREV	IPCA + 5%	97,11%	100,00% ✓	50,00% ✓	100,00% ✓	0,68% ✓	R\$19.743.490,17
Art. 7º, Inciso III, "a" - Fundos de Renda Fixa CVM		2,89%	65,00% ✓	65,00% ✓	20,00% ✓	15,00% ✓	R\$588.387,02
BB PREVIDENCIARIO RENDA FIXA PERFIL FIC	CDI	2,89%	65,00% ✓	65,00% ✓	20,00% ✓	0,00% ✓	R\$588.387,02
<b>Total:</b>							<b>R\$20.331.877,19</b>

300



301 DISTRIBUIÇÃO POR ÍNDICES DE REFERÊNCIA

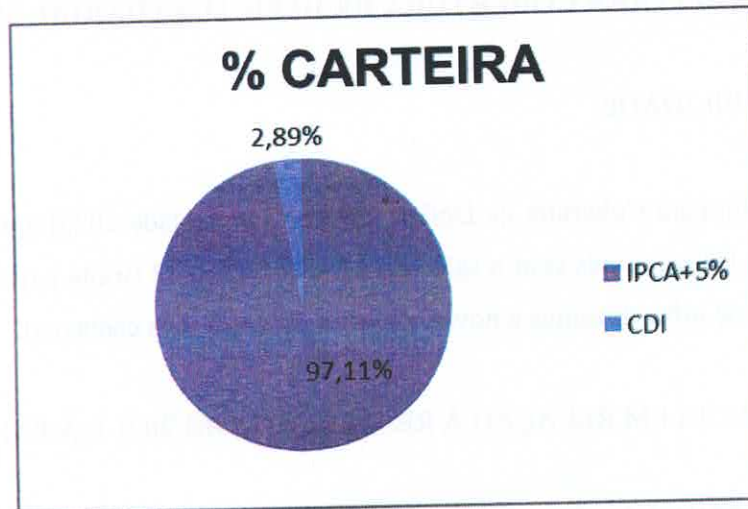
302

**DISTRIBUIÇÃO DA CARTEIRA POR ÍNDICES DE REFERÊNCIA**

Indicador	Saldo em 30/04/2024	Participação
IPCA+5%	R\$19.743.490,17	97,11%
CDI	R\$588.387,02	2,89%
	<b>R\$20.331.877,19</b>	<b>100,00%</b>

303

304



305

306

307 DISTRIBUIÇÃO POR INSTITUIÇÃO FINANCEIRA

308

**DISTRIBUIÇÃO POR INSTITUIÇÃO FINANCEIRA**

Instituição Financeira	Saldo	Participação
Banco do Brasil S.A.	R\$20.331.877,19	100,00%

309

310



Estado do Rio de Janeiro  
Município de Macaé  
Instituto de Previdência  
Comitê de Investimentos



311

312

313 **RECURSOS PARA COBERTURA DE DÉFICIT ATUARIAL 2023**

314

315 **RENTABILIDADE**

316

317 A Carteira para Cobertura de Déficit Atuarial (anualidade 2023) apresentou um resultado de  
318 0,80% e fechou o mês com o saldo de R\$ 34.617.290,82 (trinta e quatro milhões e seiscentos  
319 e dezessete mil e duzentos e noventa reais e oitenta e dois centavos).

320

321 **ADERÊNCIA EM RELAÇÃO À RESOLUÇÃO 4963/2021 E À PAI 2024**

322

**ADERÊNCIA DA CARTEIRA EM RELAÇÃO À RESOLUÇÃO 4963/2021 E À PAI 2024**

Artigo/Fundo	Indicador	% Carteira	% Limite Resolução	% Limite PAI 2024	% Limite dos Recursos do	% Participação	Total
Art. 7º, Inciso I, "b" - Fundos de Renda Fixa 100% em Tít. Pub		100,00%	100,00% ✓	50,00% ✓	100,00% ✓	100,00% ✓	R\$34.617.290,82
BB TÍTULOS PÚBLICOS VÉRTICE 2024 FI RF PREV	IPCA+5%	100,00%	100,00% ✓	50,00% ✓	100,00% ✓	1,20% ✓	R\$34.617.290,82
<b>Total:</b>							<b>R\$34.617.290,82</b>

323

324

325 **DISTRIBUIÇÃO POR ÍNDICES DE REFERÊNCIA**

326

**DISTRIBUIÇÃO DA CARTEIRA POR ÍNDICES DE REFERÊNCIA**

Indicador	Saldo em 30/04/2024	Participação
IPCA+5%	R\$34.617.290,82	100,00%
	<b>R\$34.617.290,82</b>	<b>100,00%</b>

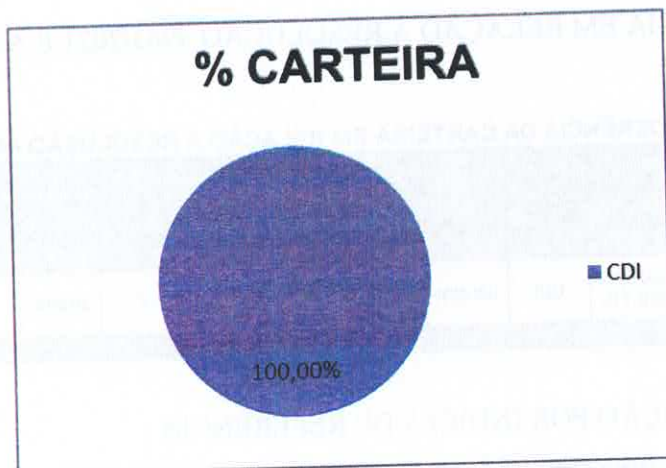
327

328





Estado do Rio de Janeiro  
Município de Macaé  
Instituto de Previdência  
Comitê de Investimentos



329

330

331

DISTRIBUIÇÃO POR INSTITUIÇÃO FINANCEIRA

332

333

**DISTRIBUIÇÃO POR INSTITUIÇÃO FINANCEIRA**

Instituição Financeira	Saldo	Participação
Banco do Brasil S.A.	R\$34.617.290,82	100%



334

335

RECURSOS PARA COBERTURA DE DÉFICIT ATUARIAL 2024

337

RENTABILIDADE

339

340 A Carteira para Cobertura de Déficit Atuarial (anualidade 2024) apresentou um resultado de  
341 0,88% e fechou o mês com o saldo de R\$ 40.279.024,85 (quarenta milhões e duzentos e  
342 setenta e nove mil e vinte e quatro reais e oitenta e cinco centavos).

343



Estado do Rio de Janeiro  
Município de Macaé  
Instituto de Previdência  
Comitê de Investimentos

344 ADERÊNCIA EM RELAÇÃO À RESOLUÇÃO 4963/2021 E À PAI 2024

345

**ADERÊNCIA DA CARTEIRA EM RELAÇÃO À RESOLUÇÃO 4963/2021 E À PAI 2024**

Artigo/Fundo	Indicador	% Carteira	% Limite Resolução		% Limite PAI 2024		% Limite dos Recursos do RPPS		% Participação no PL do Fundo		Total
Art. 7º, Inciso III, "a" - Fundos de Renda Fixa CVM		100,00%	100,00%	✓	50,00%	✓	100,00%	✓	100,00%	✓	R\$40.279.024,85
BB PREVIDENCIARIO RENDA FIXA PERFIL FIC	CDI	100,00%	65,00%	✓	65,00%	✓	20,00%	✓	0,24%	✓	R\$40.279.024,85
<b>Total: R\$40.279.024,85</b>											

346

347

348 DISTRIBUIÇÃO POR ÍNDICES DE REFERÊNCIA

**DISTRIBUIÇÃO DA CARTEIRA POR ÍNDICES DE REFERÊNCIA**

Indicador	Saldo em 30/04/2024	Participação
CDI	R\$40.279.024,85	100,00%
	<b>R\$40.279.024,85</b>	<b>100,00%</b>

349

350



351

352

353 DISTRIBUIÇÃO POR INSTITUIÇÃO FINANCEIRA

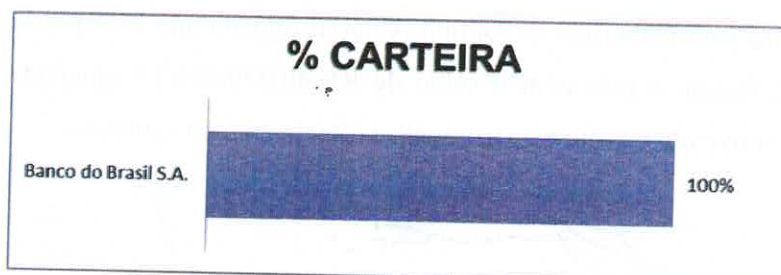
354

**DISTRIBUIÇÃO POR INSTITUIÇÃO FINANCEIRA**

Instituição Financeira	Saldo	Participação
Banco do Brasil S.A.	R\$40.279.024,85	101%

355

356



357



Estado do Rio de Janeiro  
Município de Macaé  
Instituto de Previdência  
Comitê de Investimentos

358 CUSTOS DECORRENTES DAS APLICAÇÕES

359

360 TAXAS DE ADMINISTRAÇÃO E PERFORMANCE DOS FUNDOS DE  
361 INVESTIMENTOS

CUSTOS DOS FUNDOS		
Fundo de Investimento	Taxa de Administração	Taxa de Performance
BB AÇÕES AGRO FIC DE FI	1,00%	20% do que excede 100% do Ibovespa
BB AÇÕES BOLSA AMERICANA FIA	1,00%	10% do que excede 100% do S&P 500
BB AÇÕES BOLSAS GLOBAIS ATIVO BDR ETF NÍVEL I	1,00%	10% do que excede 100% do MSCI ACWI
BB AÇÕES DIVIDENDOS MIDCAPS FIC	2,00%	0,00%
BB AÇÕES ESG FIA BDR NÍVEL I	0,50%	0,00%
BB AÇÕES IBOVESPA ATIVO FIC DE FI	1,00%	0,00%
BB AÇÕES BOLSA BRASILEIRA FIC FI	1,00%	0,00%
BB AÇÕES RETORNO TOTAL FIC DE FI	2,00%	0,00%
BB MULTIMERCADO GLOBAL SELECT EQUITY IE	0,08%	0,00%
BB MULTIMERCADO NORDEA IE	0,08%	0,00%
BB PREVIDENCIÁRIO AÇÕES VALOR FIC DE FIA	2,00%	20% do que excede 100% do Ibovespa
BB PREVIDENCIÁRIO RENDA FIXA FLUXO FIC	1,00%	0,00%
BB PREVIDENCIÁRIO RENDA FIXA IMA-B 5 LP FI	0,20%	0,00%
BB PREVIDENCIÁRIO RENDA FIXA IMA-B 5+ LP	0,20%	0,00%
BB PREVIDENCIÁRIO RENDA FIXA PERFIL FIC	0,20%	0,00%
BB PREVIDENCIÁRIO RF TP XXI FI	0,20%	0,00%
CAIXA BRASIL IMA-B 5 TÍTULOS PÚBLICOS RF LP	0,20%	0,00%
CAIXA FI BRASIL IMA-B TP RF LP	0,20%	0,00%
CAIXA FI BRASIL DI LP	0,20%	0,00%
CAIXA FI BRASIL DISPONIBILIDADES RF	0,80%	0,00%
CAIXA FI BRASIL IRF M 1+ TP RF LP	0,20%	0,00%
FI CAIXA BRASIL 2024 IV TÍTULOS PÚBLICOS RF	0,20%	0,00%
FI CAIXA INDEXA BOLSA AMERICANA MULTIMERCADO LP	0,80%	0,00%
FIA CAIXA INSTITUCIONAL BDR NÍVEL I	0,70%	0,00%
FIA CAIXA SMALL CAPS ATIVO	1,50%	0,00%
FIC DE FI CAIXA BRASIL GESTÃO ESTRATÉGICA RENDA FIXA	0,40%	0,00%
FIC DE FIA CAIXA AÇÕES MULTIGESTOR	1,50%	0,00%
CAIXA EXPERT CLARITAS VALOR FIC AÇÕES	1,25%	0,00%
FIC DE FIA CAIXA BRASIL AÇÕES LIVRE	2,00%	0,00%
FIDC MULTISSETORIAL BVA ITÁLIA - SENIOR	0,20%	0,00%
CAIXA FI BRASIL TÍTULOS PÚBLICOS RF LP	0,20%	0,00%
BB REFERENCIADO DI TÍTULOS PÚBLICOS FI LP	0,10%	0,00%
CAIXA FI BRASIL IMA-B5+ LP	0,20%	0,00%
TÍTULOS PÚBLICOS FEDERAIS (NTN-B)	0,00%	0,00%
BB RF ATIVA PLUS LP FIC DE FI	0,90%	0,00%
BB AÇÕES NORDEA GLOBAL CLIMATE IE	0,30%	0,00%
BB AÇÕES TRÍGONO FLAGSHIP SMALL CAPS	2,00%	20% do que excede 100% do SMLL
BB AÇÕES BRL UNIVERSAL BRANDS IE	0,60%	0,00%
BB AÇÕES TRÍGONO DELPHOS INCOME FIA	2,00%	20% do que excede 100% do IDIV
CAIXA AÇÕES EXPERT VINCI VALOR	1,72%	0,00%
CAIXA AÇÕES EXPERT VINCI VALOR DIVIDENDOS	1,72%	0,00%

362  
363



Estado do Rio de Janeiro  
Município de Macaé  
Instituto de Previdência  
Comitê de Investimentos

364 CUSTO SELIC PARA OS TÍTULOS PÚBLICOS FEDERAIS

365

CUSTOS SELIC		
Ativos	Patrimônio (R\$)	SELIC
TÍTULOS PÚBLICOS FEDERAIS (NTN-B)	R\$ 2.049.497.106,96	R\$ 2.803,29

366

367

368 **CONCLUSÃO**

369

370 O Macaeprev encerrou o mês de abril de 2024 com o Patrimônio Consolidado de R\$  
371 4.729.036.365,52 (quatro bilhões e setecentos e vinte e nove milhões e trinta e seis mil e  
372 trezentos e sessenta e cinco reais e cinquenta e dois centavos). O gráfico a seguir apresenta a  
373 evolução patrimonial do Macaeprev a cada final de exercício.

374



375

376

377



378 **II - EMPRÉSTIMO CONSIGNADO COMO FORMA DE INVESTIMENTO:** Pelo  
379 Presidente do Instituto e membro *Claudio Duarte* foi dito que foi destacado e sinalizado em  
380 diversas reuniões e também nas redes sociais, pelo Chefe do Poder Executivo para que o  
381 Macaeprev estudasse a viabilidade de concessão de empréstimos aos segurados com recursos  
382 financeiros do fundo previdenciário. Com a evolução das resoluções do Conselho Monetário  
383 Nacional e das legislações previdenciárias houve a permissão para que os RPPS efetuassem a  
384 alocação dos recursos do fundo, sendo considerado como uma forma de investimentos dentro  
385 dos RPPS pelo legislador federal. Há diversas regras específicas para a concessão de  
386 empréstimos, que visam oferecer os princípios de segurança elencados tanto pela Resolução  
387 nº 4963/2021 do CMN, que dispõe sobre a aplicação de recursos dos RPPS, quanto pela  
388 Portaria nº 1467/2022 do MTP, que dispõe sobre diversas regras dos RPPS. É fato que há uma  
389 vedação sobre a concessão de empréstimos na lei de criação do Instituto desde 1999, então  
390 este seria o primeiro passo. Foi procedido a abertura de processo administrativo nº  
391 310.807/2024 para que todos os setores envolvidos para realizarem as análises necessárias. É  
392 importante que o processo percorra todos os passos importantes para a sua perfeita execução.  
393 Também será passado para análise deste Comitê de Investimentos e dos Conselhos  
394 Previdenciário e Fiscal. A concessão de empréstimos consignado, se bem executada, pode  
395 contribuir para todos, para os segurados pode representar um recurso adicional para o servidor  
396 efetuar as suas necessidades com uma taxa possivelmente menor do que as instituições  
397 bancárias, para o Patrocinador pode representar a circulação de dinheiro na economia da  
398 cidade, bem como, contribuir para a redução do déficit atuarial. Para o Instituto representa um  
399 tipo de investimento que retornará a meta atuarial contribuindo para o equilíbrio financeiro e  
400 atuarial do Instituto. Pela Presidenta do SINDSERVI e membro *Miriam Amaral* foi dito que  
401 tem debatido frequentemente junto com o Chefe do Poder Executivo, sobre a possibilidade de  
402 empréstimos consignado pelo Instituto, sendo sinalizado positivamente por este. Isto  
403 representa uma pauta do Sindicato para que possamos ajudar ao servidor a minimizar as  
404 perdas salariais ocorridas em anos anteriores de mais de 60 %, de acordo com dados do  
405 DIEESE e, também representa uma forma do servidor alcançar a quitação de dívidas  
406 anteriores contraídas com juros maiores, ou a execução de um projeto de vida, ou a resolução  
407 de um problema de saúde. Enfim, temos muitas perguntas a respeito deste procedimento, mas  
408 confiamos que se trata de uma oportunidade segura tanto para o servidor quanto para o  
409 Instituto. Estamos estudando e aguardando o encaminhamento do processo a este Comitê para



Estado do Rio de Janeiro  
Município de Macaé  
Instituto de Previdência  
Comitê de Investimentos

410 realizar nossas análises como membros e como Sindicato. **III - ENCERRAMENTO:** o  
411 membro **Patric** a reunião foi encerrada às dezoito horas minutos, tendo a ata sido lavrada por  
412 mim, lida e assinada por todos os presentes.

413 COMITÊ DE INVESTIMENTOS:

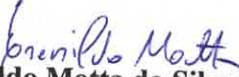
414


415   
**Alfredo Tanos Filho**

416

  
**Claudio de Freitas Duarte**

417

418   
**Erenildo Motta da Silva Júnior**

  
**Fábio de Carvalho de Moraes Drumond**

419

420

421   
**José Eduardo da Silva Guinâncio**

  
**Miriam Amaral Queiroz**

422

423

424   
**Patric Alves de Vasconcellos**

  
**Viviane da Silva Lourenço Campos**



## PARECER DO COMITÊ DE INVESTIMENTOS

Aos vinte e nove dias do mês de maio de 2024, o Comitê de Investimentos, ordinariamente, reuniu-se via plataforma de reunião *Google Hangouts Meet*, para apresentação e análise dos investimentos, acompanhamento de rentabilidade, dos riscos das diversas modalidades de operações realizadas na aplicação dos recursos do RPPS, da aderência das alocações, processos decisórios de investimentos e políticas de investimentos referentes ao mês de **abril** de 2024;

Considerando todas as informações constantes no relatório do gestor de investimentos o qual segue na íntegra na ata do dia de hoje: **29 de maio de 2024**.

Considerando ainda que a carteira de investimentos do Macaeprev reflete as decisões de investimentos e alocações deliberadas no mês de **abril de 2024**, e que foram devidamente fundamentadas e registradas nas atas de reunião do Comitê.

Considerando, por fim, que os investimentos são aderentes a Política Anual de Investimentos (PAI) do Macaeprev para o ano de 2024 e obedecem aos limites estabelecidos pela Resolução CMN nº 4.963, **APROVAMOS** o relatório apresentado referente a **ABRIL de 2024**, o qual segue para aprovação do Conselho Fiscal. É o parecer.

COMITÊ DE INVESTIMENTOS:


  
**Alfredo Tanos Filho**

  
**Erenildo Motta da Silva Júnior**

  
**José Eduardo da Silva Guinâncio**

  
**Patric Alves de Vasconcellos**

  
**Claudio de Freitas Duarte**

  
**Fábio de Carvalho de Moraes Drumond**

  
**Miriam Amaral Queiroz**

  
**Viviane da Silva Lourenço Campos**