



Estado do Rio de Janeiro  
Município de Macaé  
Instituto de Previdência Social  
Comitê de Investimentos

1 **ATA Nº 18/2022 – COMITÊ DE INVESTIMENTOS de 04/05/2022** – Ata de Reunião  
2 Extraordinária do Comitê de Investimentos do Instituto de Previdência Social do Município de  
3 Macaé – Macaeprev, inscrito no CNPJ sob o n.º 03.567.964/0001-04, sediado à Rua  
4 Tenente Rui Lopes Ribeiro, duzentos e noventa e três, Centro, Macaé, Rio de Janeiro,  
5 realizada às dezessete horas do dia quatro de maio de dois mil e vinte e dois, estando  
6 presentes os membros **Alfredo Tanos Filho, Cláudio de Freitas Duarte, Erenildo Motta**  
7 **da Silva Júnior e José Eduardo da Silva Guinâncio**, instituídos através da portaria de  
8 nomeação nº 289/2021, e os membros **Miriam Amaral Queiroz, Maria Auxiliadora de**  
9 **Moura Ferreira, Patric Alves de Vasconcellos e Isabella Felix Viana** instituídos através  
10 da portaria de nomeação nº 306/2022, os representantes do Banco do Brasil: o gerente  
11 consultor de Investimentos **Francisco Iran Monte Claudino Filho** e a assistente de  
12 negócios **Marcella Torturella Machado**. A reunião que ocorreu via plataforma de reunião  
13 **Microsoft Teams**, devido à pandemia do Covid 19 e suas variantes, conforme pode ser  
14 comprovado através do *print* da foto em anexo. Iniciada a reunião, a assistente de negócios  
15 **Marcella** cumprimentou a todos e passou a palavra para o gerente consultor de  
16 Investimentos **Iran**, que fez os seguintes apontamentos: **1 – CENÁRIO MACRO: 1 – Cenário**  
17 **Externo: 1.1. PMI Composto** - Entre a reunião de abril e a de hoje, destacou o que alterou.  
18 No anterior, falava sobre atividade com maior tração nas economias centrais do que nas  
19 emergentes. Hoje trouxemos o índice, o PMI, pegando a atividade no começo, o índice de  
20 expectativa de atividade. Acima de 50 pontos, me dá expectativa de avanço da atividade e  
21 abaixo, expectativa de retração, como é o caso da China devido ao transtorno do pico de  
22 Covid. É um ambiente um pouco nebuloso e, na visão do banco, um cenário que ainda não é  
23 o momento para entrar. Já Estados Unidos e Europa, acima dos 50 pontos. **1.2. Rússia x**  
24 **Ucrânia** - Um vai e vem de notícias resume o conflito entre Rússia e Ucrânia. A novidade  
25 são as novas sanções europeias contra a Rússia. **1.3. Diminuição do fluxo para**  
26 **emergentes** - Na reunião passada, houve um fluxo para emergentes, o que fez o dólar cair.  
27 Esse fluxo agora diminuiu, com menos apetite. Acabamos de ter a reunião do FED com uma  
28 subida de 0,50 pontos percentuais, uma subida forte. Pode ser que o discurso do *Powell*  
29 possa dar um ânimo para o fluxo. **2 – Cenário Interno (Doméstico):** Não teve mudanças  
30 substanciais desde a última projeção. **2.1. PIB** – Não tem um crescimento tão forte. Tanto o  
31 BB quanto o mercado deram uma última calibrada nas novas projeções, conforme veremos  
32 adiante. **2.2. Política Fiscal** – A novidade na política fiscal é a redução do IPI e o aumento



**Estado do Rio de Janeiro**  
**Município de Macaé**  
**Instituto de Previdência Social**  
**Comitê de Investimentos**

33 da alíquota da Contribuição Social sobre o Lucro Líquido (CSLL) de 20% para 21% para os  
34 bancos. Eleições sem novidade; continua muito polarizada. De um lado o presidente *Jair*  
35 *Bolsonaro* e do outro lado o ex presidente *Lula*. Vamos aguardar os debates começarem e  
36 ver como os candidatos irão tratar o teto de gastos. **2.3. Inflação** - A projeção aumentou  
37 desde a última reunião. De um lado temos a pressão dos Combustíveis e do outro, o fim da  
38 bandeira da escassez hídrica a partir de 16 de abril. **II – PROJEÇÕES:** De acordo com  
39 dados do Boletim Focus de 29 de abril, segue abaixo a projeção de uma atividade produtiva.

40

| <b>Projeções</b> |           |              |               |                 |                 |
|------------------|-----------|--------------|---------------|-----------------|-----------------|
| <b>PIB</b>       | <b>BB</b> | <b>Focus</b> | <b>Câmbio</b> | <b>BB</b>       | <b>Focus</b>    |
| ☐ 2022:          | 0,90%     | 0,70%        | ☐ 2022:       | R\$ 5,00 / US\$ | R\$ 5,00 / US\$ |
| ☐ 2023:          | 0,70%     | 1,00%        | ☐ 2023:       | R\$ 4,80 / US\$ | R\$ 5,04 / US\$ |
| <b>IPCA</b>      | <b>BB</b> | <b>Focus</b> | <b>SELIC</b>  | <b>BB</b>       | <b>Focus</b>    |
| ☐ 2022:          | 7,80%     | 7,89%        | ☐ 2022:       | 12,75%          | 13,25%          |
| ☐ 2023:          | 4,00%     | 4,10%        | ☐ 2023:       | 9,25%           | 9,25%           |

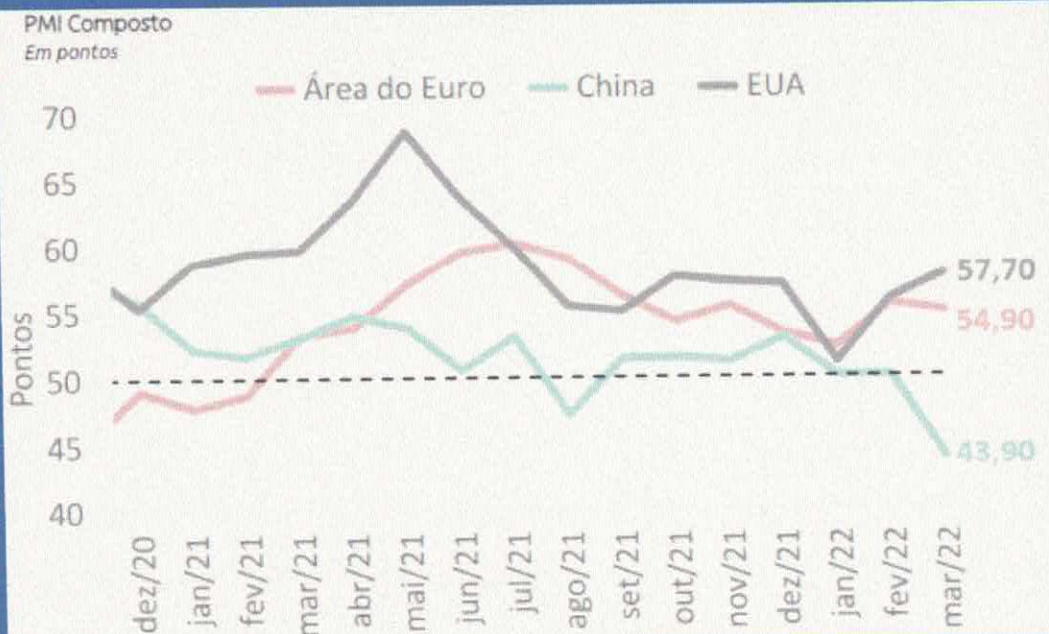
41  
42

43 **1 – PIB:** Para 2022 o BB apresenta a projeção do PIB em 0,90%, caindo para 0,70% em  
44 2023, contrária a projeção do Boletim Focus de 0,70% em 2022 e aumentando em 1,00%  
45 para 2023. **2 – IPCA:** Em nossa reunião passada, a projeção do IPCA para 2022 estava em  
46 7,50% e já estamos com a projeção em 7,80% e o Focus com a projeção de 7,89%.  
47 Continua com projeção de queda do IPCA para o ano de 2023 em 4,00% pelo Banco do  
48 Brasil e 4,10% pelo Focus. **3 – Câmbio:** Uma variável que mudou foi o câmbio, com o banco  
49 já projetando R\$ 5,00 (cinco reais) o dólar e não mais R\$ 5,25 (cinco reais e vinte e cinco  
50 centavos). Lembrando que o câmbio é uma boa proteção contra o cenário doméstico  
51 estressado. **4 – Selic:** O mercado vê 13,25%, sendo mais restritivos do que o BBTVLM. Que  
52 prevê 12,75% a taxa da Selic para 2022. Para 2023 ambos projetaram 9,25%. **5 – Mundo:**  
53 **PMI Composto da China deixa sinal de alerta em março:** Índice de expectativa de  
54 atividade, com expectativa de atividade mais forte na Europa e Estados Unidos.



**Estado do Rio de Janeiro  
Município de Macaé  
Instituto de Previdência Social  
Comitê de Investimentos**

"Mundo: PMI composto da China deixa sinal de alerta em março"



55  
56  
57  
58  
59

**6 – EUA – Inflação ao consumidor é a mais alta em 40 anos (8,5%):** Apesar da atividade mais forte, expectativa inflacionária.

"EUA: Inflação ao consumidor é a mais alta em 40 anos (8,5%)"

1. CPI e núcleo, variação anual em %



60

*Felício*

*Renato*

*João*

*[Handwritten signature]*

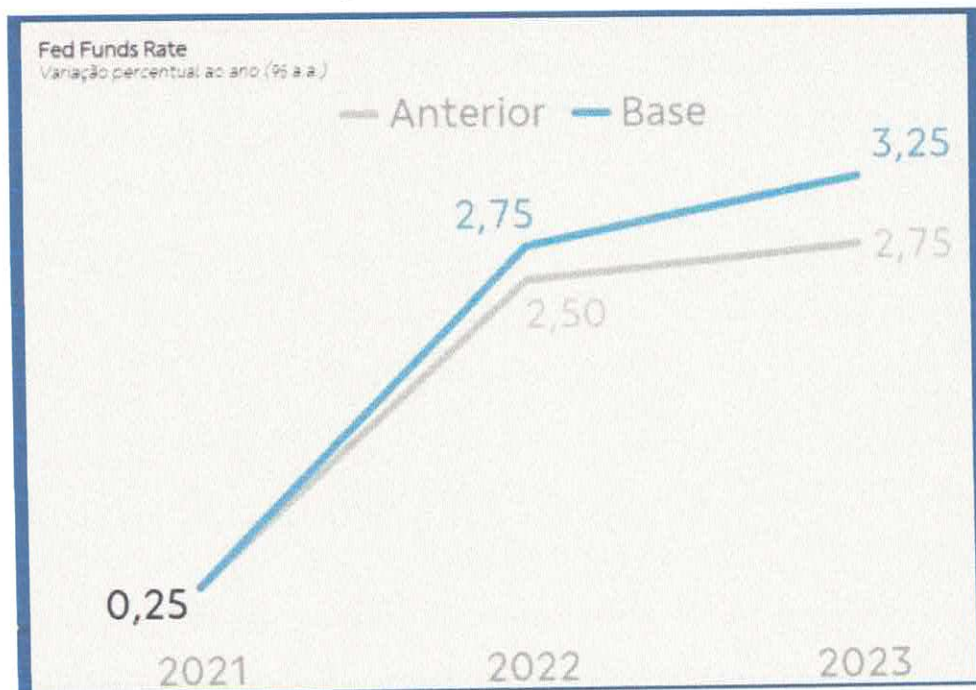
*[Handwritten signature]*

*[Handwritten signature]*



**Estado do Rio de Janeiro**  
**Município de Macaé**  
**Instituto de Previdência Social**  
**Comitê de Investimentos**

61 O BB enxerga que a taxa de juros dos Estados Unidos irão subir ainda mais e, poderão  
 62 chegar a 2,75% ao longo do ano (*Fed Fund Rate*), 0,25% acima do previsto na nossa última  
 63 reunião, conforme demonstrado no gráfico abaixo.



64  
 65 **7 – History Points:** Ainda não temos em vista o fim do conflito entre Rússia e Ucrânia.  
 66 Desde 1816, 37% dos conflitos encerraram entre dois e seis meses de conflito.

**History points to short-lived volatility around geopolitical events**

**S&P 500 selloffs around geopolitical events**

| Event                          | Start of sell off | Duration of sell off (trading days) | Duration to recover to prior level (trading days) | Size of sell off (%) |
|--------------------------------|-------------------|-------------------------------------|---|----------------------|
| Israel Arab war / oil embargo  | 29 Oct 1973       | 27                                  | 1475  | -17.1                |
| Shah of Iran exiled            | 26 Jan 1979       | 9                                   | 34  | -4.6                 |
| Iranian hostage crisis         | 5 Oct 1979        | 34                                  | 51  | -10.2                |
| Soviet invasion of Afghanistan | 17 Dec 1979       | 12                                  | 6   | -3.6                 |
| Libya bombing                  | 21 Apr 1986       | 20                                  | 7   | -4.0                 |
| First Gulf War                 | 1 Jan 1991        | 6                                   | 8   | -5.7                 |
| Kosovo bombing                 | 16 Mar 1999       | 4                                   | 9   | -4.1                 |
| 9/11 attacks                   | 10 Sep 2001       | 6                                   | 15  | -11.6                |
| Iraq war                       | 21 Mar 2003       | 7                                   | 16  | -5.3                 |
| Arab spring (Egypt)            | 27 Jan 2011       | 2                                   | 3   | -1.8                 |
| Ukraine conflict               | 7 Mar 2014        | 6                                   | 13  | -2.0                 |
| Intervention in Syria          | 18 Sep 2014       | 21                                  | 12  | -7.4                 |
| <b>Average</b>                 | <b>1973-2014</b>  | <b>12</b>                           | <b>137</b>  | <b>-6.5</b>          |

**J.P.Morgan**  
ASSET MANAGEMENT

Source: Deutsche Bank, Reuters Datastream, Standard & Poor's, J.P. Morgan Asset Management. Past performance is not a reliable indicator of current and future results. Data as of 21 February 2022.

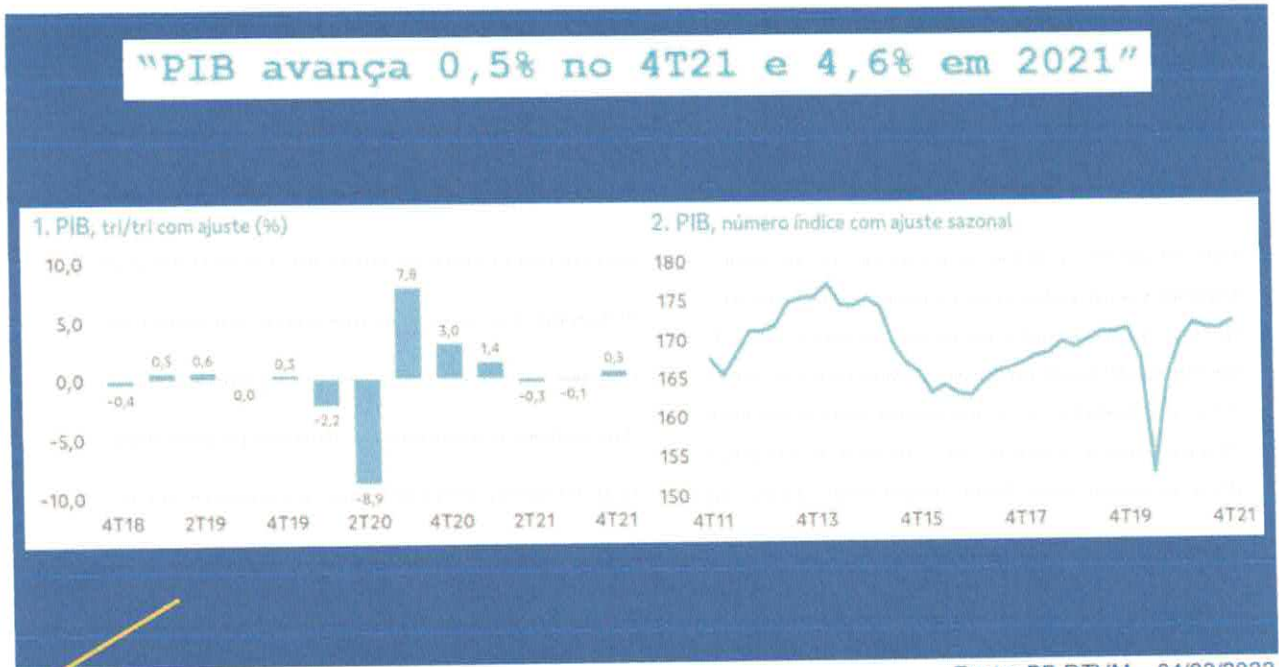
67

*Handwritten signatures and initials:* Feliano, Greniles, J. Santos, [initials], [initials], [initials], [initials]



Estado do Rio de Janeiro  
Município de Macaé  
Instituto de Previdência Social  
Comitê de Investimentos

68 **8 – PRODUTO INTERNO BRUTO (PIB): 8.1. PIB doméstico** - Banco entende que  
69 BACEN não fará subida adicional. Avança 0,5% no quarto trimestre de 2021 e 4,6% em  
70 2021.



Fonte: BB DTVM – 04/03/2022

71

72 **9 – Projeção da Selic em 2022:**



73

74

*Luciano*

*Prunillo*

*[Signature]*

*[Signature]*

*[Signature]*

*[Signature]*

*[Signature]*



**Estado do Rio de Janeiro**  
**Município de Macaé**  
**Instituto de Previdência Social**  
**Comitê de Investimentos**

75 **10 – Histórico: 10.1. Classe de Ativos anual:** Os produtos da primeira linha representam os  
 76 de melhor rentabilidade, enquanto que os da última linha apresentam o menor rendimento.

|   |                | 2012   | 2013           | 2014    | 2015           | 2016   | 2017           | 2018    | 2019           | 2020    | 2021           | 2022        |                |             |                |                |               |                |               |                |             |         |
|---|----------------|--------|----------------|---------|----------------|--------|----------------|---------|----------------|---------|----------------|-------------|----------------|-------------|----------------|----------------|---------------|----------------|---------------|----------------|-------------|---------|
| <b>CLASSES DE ATIVOS</b><br>+ Melhor Rendimento<br>↓<br>- Pior Rendimento | RF Inflação    | 26,50% | Inv. Ext.      | 20,60%  | RF Inflação    | 14,54% | Dólar          | 47,01%  | Ações          | 38,94%  | 26,86%         | 17,13%      | Ações          | 31,58%      | Dólar          | 28,93%         | Inv. Ext.     | 16,80%         | Ações         | 14,48%         |             |         |
|   | RF Infl. Curta | 16,98% | Dólar          | 14,64%  | Dólar          | 13,39% | Multi Mercado  | 17,50%  | RF Inflação    | 24,81%  | 19,42%         | 15,03%      | 28,88%         | 16,26%      | 7,39%          | Multi Mercado  | 6,12%         |                |               |                |             |         |
|   | Multi Mercado  | 14,80% | Multi Mercado  | 8,32%   | RF Infl. Curta | 11,64% | RF Infl. Curta | 15,46%  | RF Pré         | 23,37%  | 15,20%         | RF Inflação | 13,06%         | RF Inflação | 22,95%         | RF Infl. Curta | 8,04%         | RF Infl. Curta | 4,57%         | RF Infl. Curta | 3,89%       |         |
|   | RF Pré         | 14,30% | RF Pós         | 8,06%   | RF Pré         | 11,40% | RF Pós         | 13,24%  | Multi Mercado  | 15,87%  | RF Inflação    | 12,78%      | RF Pré         | 10,73%      | RF Infl. Curta | 13,15%         | RF Pré        | 6,69%          | RF Pós        | 4,40%          | RF Inflação | 2,87%   |
|   | Inv. Ext.      | 13,41% | RF Infl. Curta | 2,78%   | Inv. Ext.      | 11,39% | RF Inflação    | 8,88%   | RF Infl. Curta | 15,48%  | RF Infl. Curta | 12,58%      | RF Infl. Curta | 9,87%       | RF Pré         | 12,03%         | RF Inflação   | 6,41%          | Multi Mercado | 2,06%          | RF Pós      | 2,47%   |
|   | Dólar          | 8,94%  | RF Pré         | 2,61%   | RF Pós         | 10,81% | RF Pré         | 7,13%   | RF Pós         | 14,00%  | Multi Mercado  | 12,41%      | Multi Mercado  | 7,09%       | Multi Mercado  | 11,12%         | Multi Mercado | 5,51%          | RF Inflação   | -1,26%         | RF Pré      | 1,35%   |
|   | RF Pós         | 8,40%  | RF Inflação    | -10,02% | Multi Mercado  | 7,44%  | Inv. Ext.      | -0,72%  | Inv. Ext.      | 9,54%   | RF Pós         | 9,93%       | RF Pós         | 8,42%       | RF Pós         | 5,90%          | Ações         | 2,92%          | RF Pré        | -1,99%         | Inv. Ext.   | -5,73%  |
|   | Ações          | 7,40%  | Ações          | -15,50% | Ações          | -2,91% | Ações          | -13,31% | Dólar          | -16,54% | Dólar          | 1,50%       | Inv. Ext.      | -6,24%      | Dólar          | -4,02%         | RF Pós        | 2,76%          | Ações         | -11,93%        | Dólar       | -15,10% |

77  
 78  
 79 **10.2. Classe de Ativos mensal:** De abril de 2021 a Março de 2022, podemos constatar que  
 80 em 2022 as ações apresentaram melhor rentabilidade, seguido dos fundos multimercado.

|   |                | Abr    | Mai            | Jun    | Jul            | Ago    | Set            | Out    | Nov            | Dez    | Jan            | Fev    | Mar            |                |               |        |                |               |                |                |             |               |                |        |       |
|---|----------------|--------|----------------|--------|----------------|--------|----------------|--------|----------------|--------|----------------|--------|----------------|----------------|---------------|--------|----------------|---------------|----------------|----------------|-------------|---------------|----------------|--------|-------|
| <b>CLASSES DE ATIVOS</b><br>+ Melhor Rendimento<br>↓<br>- Pior Rendimento | Inv. Ext.      | 4,24%  | Ações          | 6,16%  | Inv. Ext.      | 1,70%  | Dólar          | 2,39%  | 2,16%          | 5,76%  | Inv. Ext.      | Dólar  | Inv. Ext.      | 3,89%          | Ações         | 6,98%  | Multi Mercado  | 1,21%         | Ações          | 6,06%          |             |               |                |        |       |
|   | Ações          | 1,94%  | Multi Mercado  | 1,21%  | Multi Mercado  | 0,70%  | Inv. Ext.      | 0,59%  | Dólar          | 0,42%  | RF Infl. Curta | 1,00%  | Dólar          | RF Infl. Curta | 2,50%         | Ações  | 2,85%          | Multi Mercado | 1,26%          | RF Infl. Curta | 1,06%       | Multi Mercado | 3,55%          |        |       |
|   | Multi Mercado  | 1,28%  | RF Inflação    | 1,06%  | Ações          | 0,46%  | RF Pós         | 0,35%  | RF Pós         | 0,42%  | 0,44%          | 0,49%  | RF Pós         | RF Pré         | 1,79%         | RF Pré | 1,89%          | RF Pós        | 0,73%          | Ações          | 0,89%       | RF Inflação   | 3,07%          |        |       |
|   | RF Infl. Curta | 0,87%  | RF Infl. Curta | 0,69%  | RF Inflação    | 0,42%  | RF Infl. Curta | 0,03%  | RF Infl. Curta | 0,15%  | Multi Mercado  | 0,15%  | Multi Mercado  | -0,73%         | RF Pós        | 0,59%  | Multi Mercado  | 1,27%         | RF Infl. Curta | 0,11%          | RF Pós      | 0,75%         | RF Infl. Curta | 2,61%  |       |
|   | RF Pré         | 0,84%  | RF Pós         | 0,27%  | RF Pré         | 0,21%  | RF Inflação    | -0,37% | Multi Mercado  | 0,12%  | RF Inflação    | -0,13% | RF Infl. Curta | -1,24%         | Dólar         | -0,41% | RF Infl. Curta | 0,79%         | RF Pré         | -0,08%         | RF Pré      | 0,58%         | Inv. Ext.      | 1,86%  |       |
|   | RF Inflação    | 0,65%  | RF Pré         | 0,20%  | RF Pós         | 0,30%  | RF Pré         | -0,47% | RF Pré         | -0,60% | RF Pré         | -0,33% | RF Pré         | -2,54%         | Multi Mercado | -0,49% | RF Pós         | 0,76%         | RF Inflação    | -0,73%         | RF Inflação | 0,54%         | RF Pós         | 0,92%  |       |
|   | RF Pós         | 0,21%  | Inv. Ext.      | -1,37% | RF Infl. Curta | -0,13% | Multi Mercado  | -1,54% | RF Inflação    | -1,09% | Inv. Ext.      | -4,28% | Inv. Ext.      | -2,63%         | RF Pré        | -1,53% | Ações          | RF Inflação   | 0,22%          | Dólar          | -4,00%      | Inv. Ext.     | -2,70%         | RF Pré | 0,84% |
|   | Dólar          | -5,16% | Dólar          | -3,17% | Dólar          | -4,40% | Ações          | -3,94% | Ações          | -2,48% | Ações          | -6,57% | Ações          | -6,74%         | Inv. Ext.     | -2,51% | Dólar          | -0,70%        | Inv. Ext.      | -4,96%         | Dólar       | -4,07%        | Dólar          | -7,81% |       |

81  
*Handwritten signatures and marks at the bottom of the page.*



**Estado do Rio de Janeiro  
Município de Macaé  
Instituto de Previdência Social  
Comitê de Investimentos**

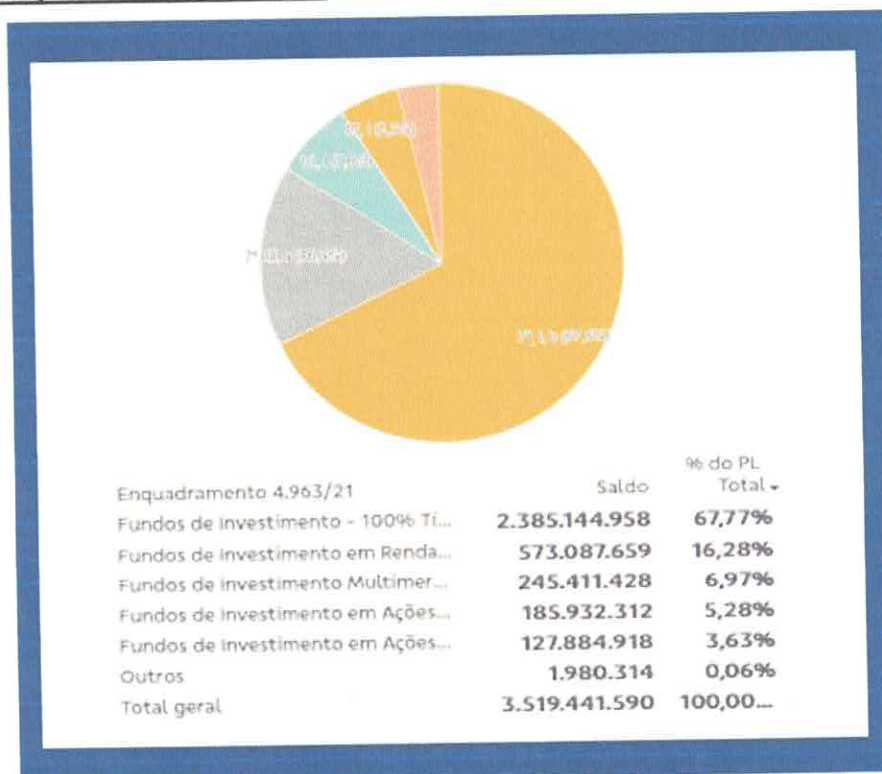
82 **III – CARTEIRA SUGERIDA:**

| SEGMENTO DE INVESTIMENTO<br>Classificação Resolução 4.963/2021 |                          | FUNDOS DE INVESTIMENTOS                                    | CONSERVADOR | MODERADO | ARRISADO |
|--|--------------------------|--|-------------|----------|----------|
| RENDA FIXA   | TÍTULOS PÚBLICOS         | BB ALOCAÇÃO ATIVA FIC RENDA FIXA PREVIDENCIÁRIO            | 52%         | 44%      | 40%      |
|  |                          | BB IDKA 2 TÍTULOS PÚBLICOS FI RENDA FIXA PREVIDENCIÁRIO    |             |          |          |
|  |                          | BB IMA-B 5 FIC RENDA FIXA PREVIDENCIÁRIO LP                |             |          |          |
|  |                          | BB IMA-B 5+ TÍTULOS PÚBLICOS FI RENDA FIXA PREVIDENCIÁRIO  |             |          |          |
|  |                          | BB IMA-B TÍTULOS PÚBLICOS FI RENDA FIXA PREVIDENCIÁRIO     |             |          |          |
|  |                          | BB IRF-M 1 TÍTULOS PÚBLICOS FIC RENDA FIXA PREVIDENCIÁRIO  |             |          |          |
|  | RENDA FIXA GERAL         | BB PREVIDENCIÁRIO ALOCAÇÃO ATIVA RETORNO TOTAL FIC RF      | 31%         | 26%      | 20%      |
|  |                          | BB PERFIL FIC RENDA FIXA REFERENCIADO DI PREVIDENCIÁRIO LP |             |          |          |
| RENDA VARIÁVEL   | AÇÕES                    | BB AÇÕES VALOR FIC AÇÕES PREVIDENCIÁRIO                    | 9%          | 14%      | 20%      |
|  |                          | BB DIVIDENDOS MIDCAPS FIC AÇÕES                            |             |          |          |
|  |                          | BB QUANTITATIVO FIC AÇÕES                                  |             |          |          |
|  |                          | BB GOVERNANÇA FI AÇÕES PREVIDENCIÁRIO                      |             |          |          |
|  |                          | BB RETORNO TOTAL FIC AÇÕES                                 |             |          |          |
|  |                          | BB AGRO FIC AÇÕES  |             |          |          |
|  |                          | BB ASG BRASIL FIC AÇÕES                                    |             |          |          |
|  |                          | BB FI MULTIMERCADO PREVIDENCIÁRIO LP                       |             |          |          |
| BB PREVIDENCIÁRIO FI MULTIMERCADO ALOCAÇÃO                     |                          |  |             |          |          |
| BB JUROS E MOEDAS FIC MULTIMERCADO LP                          |                          |  |             |          |          |
| INVESTIMENTO NO EXTERIOR                                       | BDR Nível I              | BB FI AÇÕES BDR NÍVEL I                                    | 3%          | 5%       | 7%       |
|  |                          | BB AÇÕES BOLSAS GLOBAIS ATIVO ETF FIC AÇÕES BDR NÍVEL I    |             |          |          |
|  | Investimento no Exterior | BB AÇÕES ALOCAÇÃO ETF INVESTIMENTO NO EXTERIOR FI AÇÕES    | 0%          | 2%       | 3%       |
|  |                          | BB AÇÕES FX NORDEA GLOBAL DISRUPTION ESG                   |             |          |          |

83

84

85 **IV – DISTRIBUIÇÃO DA CARTEIRA:**



86

*Handwritten signature*

*Handwritten signature*

*Handwritten signature*

*Handwritten mark*

*Handwritten mark*

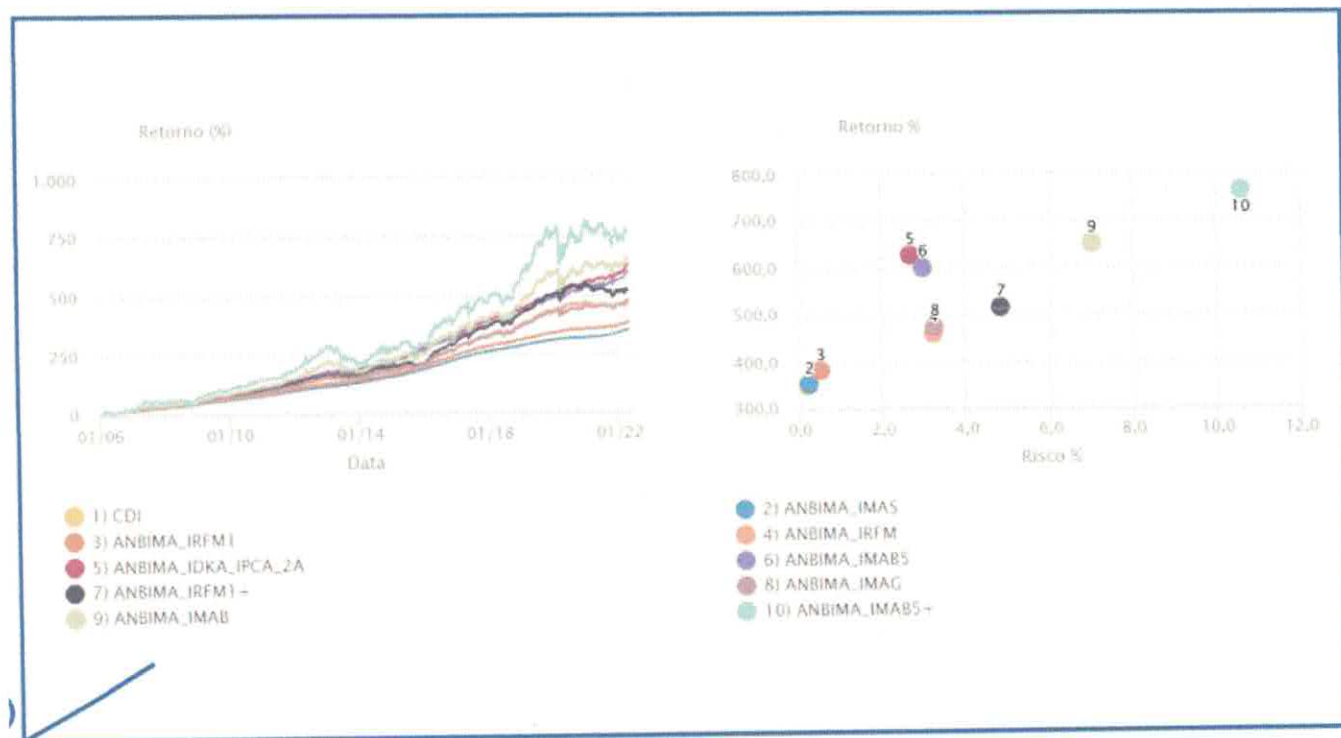
*Handwritten mark*

*Handwritten signature*



**Estado do Rio de Janeiro**  
**Município de Macaé**  
**Instituto de Previdência Social**  
**Comitê de Investimentos**

87 **V - RENDA FIXA INDEXADA:** Reduziram. Não vemos atratividade no pré longo, mas nos  
 88 vértices mais curtos como o IMA B 5. Abaixo podemos observar como se comportam os  
 89 índices de renda fixa. Quanto mais longo a *duration*, mais retorno eu tive.



90  
 91 Historicamente, o IDKA 2A e IMA B 5, ficam fora da curva, com retorno semelhante ao IMA  
 92 B geral.

Período de Análise: 30/12/2005 a 03/05/2022. Retornos em %

| Leg | Ativo               | 3 meses | 6 meses | 12 meses | 24 meses | 36 meses | 48 meses | 60 meses | No período |
|-----|---------------------|---------|---------|----------|----------|----------|----------|----------|------------|
| 1   | CDI                 | 2,47    | 4,69    | 7,18     | 9,49     | 15,11    | 22,41    | 32,26    | 348,29     |
| 2   | ANBIMA_IMAS         | 2,48    | 4,84    | 7,75     | 9,51     | 15,11    | 22,42    | 32,51    | 351,50     |
| 3   | ANBIMA_IRFM1        | 2,15    | 4,69    | 5,73     | 8,14     | 15,17    | 22,94    | 33,82    | 361,10     |
| 4   | ANBIMA_IRFM         | 0,79    | 4,62    | 1,52     | 3,22     | 14,82    | 25,88    | 41,73    | 460,48     |
| 5   | ANBIMA_IDKA_IPCA_2A | 4,83    | 8,90    | 9,92     | 19,68    | 29,71    | 42,45    | 59,86    | 625,95     |
| 6   | ANBIMA_IMAB5        | 4,84    | 8,66    | 10,00    | 19,34    | 29,39    | 42,66    | 59,19    | 598,96     |
| 7   | ANBIMA_IRFM1+       | 0,08    | 4,29    | -0,68    | 0,36     | 13,73    | 26,07    | 43,66    | 515,72     |
| 8   | ANBIMA_IMAG         | 2,46    | 5,36    | 5,26     | 9,85     | 18,83    | 31,14    | 45,11    | 472,67     |
| 9   | ANBIMA_IMAB         | 3,61    | 6,23    | 5,35     | 14,84    | 24,56    | 44,62    | 60,05    | 650,60     |
| 10  | ANBIMA_IMAB5+       | 2,34    | 3,77    | 0,67     | 10,17    | 18,79    | 43,53    | 57,96    | 765,36     |

93

Handwritten signatures and initials at the bottom of the page.





Estado do Rio de Janeiro  
Município de Macaé  
Instituto de Previdência Social  
Comitê de Investimentos

94 Os índices que a Anbima monta são mundos perfeitos, servem como referência. A carteira  
95 do Macaeprev em termos de renda fixa está bem alinhada com o Banco do Brasil.

96 **VI – SUGESTÕES DE ALOCAÇÃO:**

97 **1 – RENDA FIXA: 1.1. BB Ações Valor - CNPJ: 29.258.294/0001-38.**

### Sugestões de Alocação – Renda Variável

#### BB AÇÕES VALOR

FUNDO DE INVESTIMENTO EM COTAS DE FUNDOS DE INVESTIMENTO EM AÇÕES

| CONDIÇÕES COMERCIAIS |          |                       |            |
|----------------------|----------|-----------------------|------------|
| Aplicação Inicial    | R\$ 0,01 | Taxa de Administração | 2,00% a.a. |
| Aplicação Adicional  | R\$ 0,01 | Taxa de Performance   | Sim        |
| Resgate Mínimo       | R\$ 0,01 | Taxa de Ingresso      | Não há     |
| Saldo Mínimo         | R\$ 0,01 | Taxa de Saída         | Não há     |
| Cota de Aplicação    | D+1      | Carência              | Não há     |
| Cota de Resgate      | D+30     | Tipo de Cota          | Fechamento |
| Credito do Resgate   | D+32     | Horário Limite        | 17:00 h    |

| INFORMAÇÕES DE RISCO                     |          |
|--|----------|
| V@R (95% de confiança)(1)                | -2.2104% |
| Volatilidade no ano(2)                   | 16.21%   |
| Volatilidade nos últimos 12 m(3)         | 17.67%   |
| % de retornos positivos no ano           | 56.45%   |
| % de retornos positivos nos últimos 12 m | 53.97%   |
| Índice de Sharpe nos últimos 12 m(4)     | 0.98     |

CNPJ: 29.258.294/0001-38  
Artigo 8º, Inciso I

#### RENTABILIDADE

A RENTABILIDADE DIVULGADA NÃO É LÍQUIDA DE IMPOSTOS

| Ano   | Taxa Nominal | IBOVESPA | Acumulada                |          |
|-------|--------------|----------|--------------------------|----------|
|       |              |          | início do fundo a dez/21 |          |
| 2017  | -            | -        | Fundo                    | IBOVESPA |
| 2018* | 6,04%        | 3,77%    | 51,37%                   | 23,76%   |
| 2019  | 41,43%       | 31,58%   |                          |          |
| 2020  | 5,00%        | 2,92%    | Fundo                    | IBOVESPA |
| 2021  | 4,76%        | 11,03%   | 8,72%                    | 14,48%   |

| Mês              | Fundo  | IBOVESPA |
|------------------|--------|----------|
| mar/22           | 5,24%  | 6,06%    |
| fev/22           | -0,37% | 0,89%    |
| jan/22           | 3,68%  | 6,98%    |
| dez/21           | 4,66%  | 2,85%    |
| nov/21           | -0,87% | -1,53%   |
| out/21           | -5,54% | -5,74%   |
| set/21           | -2,52% | -5,57%   |
| ago/21           | -1,81% | -2,48%   |
| jul/21           | -2,32% | -3,94%   |
| jun/21           | -0,77% | 0,46%    |
| maio/21          | 5,60%  | 6,16%    |
| abr/21           | 2,32%  | 1,04%    |
| últimos 12 meses | 6,30%  | 2,89%    |

\*Taxa Nominal e IBOVESPA desde o início do fundo.

98

99 **1.2. BB Previdenciário Renda Fixa Alocação Ativa Retorno Total - CNPJ:**  
100 **35.292.588/0001-89; Fechou abril com 0,62%, mas não conseguiu superar o CDI.**  
101 **Preferimos o retorno total à alocação ativa.**

*Assim*

*Assim*

*Assim*

*Assim*

*Assim*

*Assim*

*Assim*



Estado do Rio de Janeiro  
Município de Macaé  
Instituto de Previdência Social  
Comitê de Investimentos

### Sugestões de Alocação – Renda Fixa

#### BB PREVIDENCIÁRIO RENDA FIXA ALOCAÇÃO ATIVA RETORNO TOTAL


FUNDO DE INVESTIMENTO EM COTAS DE FUNDO DE INVESTIMENTO

##### CONDIÇÕES COMERCIAIS

|                     |               |                       |            |
|---------------------|---------------|-----------------------|------------|
| Aplicação Inicial   | R\$ 10.000,00 | Taxa de Administração | 0,44% a.a  |
| Aplicação Adicional | R\$ 1.000,00  | Taxa de Performance   | Não há     |
| Resgate Mínimo      | R\$ 1.000,00  | Taxa de Ingresso      | Não há     |
| Saldo Mínimo        | R\$ 1.000,00  | Taxa de Saída         | Não há     |
| Cota de Aplicação   | D+0           | Carência              | Não há     |
| Cota de Resgate     | D+3           | Tipo de Cota          | Fechamento |
| Crédito de Resgate  | D+3           | Horário Limite        | 14:00 h    |

##### DADOS DE FECHAMENTO DO MÊS

|   |               |                      |                      |
|---|---------------|----------------------|----------------------|
| Cota Fech.  | Qtd. Cotas    | PL Médio 12 m        | PL Fechamento        |
| 1.095183446                                       | 3490644159,37 | R\$ 4.259.705.795,74 | R\$ 3.936.323.550,68 |
| V@R (95% de confiança)( <sup>1</sup> )            |               | -0,1433%             |                      |
| Volatilidade no ano( <sup>2</sup> )               |               | 1,85%                |                      |
| Volatilidade nos últimos 12 m( <sup>3</sup> )     |               | 2,37%                |                      |
| % de retornos positivos no ano                    |               | 55,45%               |                      |
| % de retornos positivos nos últimos 12 m          |               | 54,37%               |                      |
| Índice de Sharpe nos últimos 12 m( <sup>4</sup> ) |               | -                    |                      |



Março 2022

##### RENTABILIDADE

A RENTABILIDADE DIVULGADA NÃO É LÍQUIDA DE IMPOSTOS

| Ano   | Taxa Nominal | IPCA   | Acumulada                |        |
|-------|--------------|--------|--------------------------|--------|
|       |              |        | início do fundo a dez/21 |        |
| 2017  | -            | -      | Fundo                    | IPCA   |
| 2018  | -            | -      | 7,22%                    | 14,51% |
| 2019  | -            | -      |                          |        |
| 2020* | 6,65%        | 4,04%  | Fundo                    | IPCA   |
| 2021  | 0,53%        | 10,06% | 2,23%                    | 3,20%  |

| Mês              | Fundo  | IPCA   |
|------------------|--------|--------|
| mar/22           | 1,36%  | 1,62%  |
| fev/22           | 0,87%  | 1,01%  |
| jan/22           | 0,19%  | 0,54%  |
| dez/21           | 0,76%  | 0,73%  |
| nov/21           | 1,54%  | 0,95%  |
| out/21           | -0,90% | 1,25%  |
| set/21           | 0,11%  | 1,16%  |
| ago/21           | -0,45% | 0,87%  |
| jul/21           | -0,11% | 0,88%  |
| jun/21           | 0,05%  | 0,53%  |
| mai/21           | 0,60%  | 0,83%  |
| abr/21           | 0,71%  | 0,31%  |
| últimos 12 meses | 4,59%  | 11,30% |

\*Taxa Nominal e IPCA, desde o início do fundo

CNPJ: 35.292.588/0001-89  
Artigo 7º, Inciso III, 'a'

102

103

104

105

106

107

108

109

110

111

**2 - RENDA VARIÁVEL ATIVA:** Estão muito aderentes ao Ibovespa com todos os vícios e virtudes que o Ibovespa tem. Neste momento não estamos sugerimos tanto fundos indexados, mas fundos que descaçam do índice. Ainda não temos a carteira divulgada de abril, mas o Ibovespa subiu muito no início do ano especialmente elevado por empresas de *commodities* e financeira. **2.1. BB Ações Retorno Total** - CNPJ: 09.005.805/0001-00; Não está performando tão a contento; nos dois primeiros meses do ano estava mais pesado que o índice em papel e celulose e menos pesado que o índice em bancos. Conversamos com o gestor, que informou que mudou as características do fundo, com papéis mais defensivo.



**Estado do Rio de Janeiro**  
**Município de Macaé**  
**Instituto de Previdência Social**  
**Comitê de Investimentos**

**Sugestões de Alocação – Renda Variável**

Março 2022

**BB AÇÕES RETORNO TOTAL**

FUNDO DE INVESTIMENTO EM COTAS DE FUNDOS DE INVESTIMENTO


**CONDIÇÕES COMERCIAIS**

|                     |          |                        |            |
|---------------------|----------|------------------------|------------|
| Aplicação Inicial   | R\$ 0,01 | Taxa de Administração* | 1,00% a.a. |
| Aplicação Adicional | R\$ 0,01 | Taxa de Performance    | Não há     |
| Resgate Mínimo      | R\$ 0,01 | Taxa de Ingresso       | Não há     |
| Saldo Mínimo        | R\$ 0,01 | Taxa de Saída          | Não há     |
| Cota de Aplicação   | D+1      | Carência               | Não há     |
| Cota de Resgate     | D+1      | Tipo de Cota           | Fechamento |
| Crédito do Resgate  | D+3      | Horário Limite         | 17:00 h    |

\*Este fundo cobra taxa de administração de 1% a.a. e não aplica seus recursos em fundos de investimento que cobrem taxa de administração de até 1% a.a. Sobre o encargo de administração nos casos de no máximo 2% a.a.

**INFORMAÇÕES DE RISCO**

|  |          |
|--|----------|
| V@R (95% de confiança)(')                | -2,6786% |
| Volatilidade no ano(')                   | 18,08%   |
| Volatilidade nos últimos 12 m(')         | 19,04%   |
| % de retornos positivos no ano           | 58,06%   |
| % de retornos positivos nos últimos 12 m | 51,19%   |
| Índice de Sharpe nos últimos 12 m(')     | -        |



**RENTABILIDADE**

A RENTABILIDADE DIVULGADA NÃO É LÍQUIDA DE IMPOSTOS

| Ano  | Taxa Nominal | IBOVESPA | Acumulada |                |
|------|--------------|----------|-----------|----------------|
|      |              |          | 5 anos    | Fundo IBOVESPA |
| 2017 | 18,01%       | 26,86%   | 72,72%    | 74,05%         |
| 2018 | 16,75%       | 15,03%   |           |                |
| 2019 | 49,34%       | 31,58%   |           |                |
| 2020 | -3,46%       | 2,92%    |           |                |
| 2021 | -13,05%      | -11,93%  | 3,97%     | 14,48%         |

| Mês              | Fundo   | IBOVESPA |
|------------------|---------|----------|
| mar/22           | 5,51%   | 6,06%    |
| fev/22           | -2,55%  | 0,89%    |
| jan/22           | 1,12%   | 6,98%    |
| dez/21           | 1,50%   | 2,85%    |
| nov/21           | -3,26%  | -1,53%   |
| out/21           | -8,50%  | -6,74%   |
| set/21           | -7,71%  | -6,57%   |
| ago/21           | -2,87%  | -2,48%   |
| jul/21           | -4,45%  | -3,94%   |
| jun/21           | -0,26%  | 0,46%    |
| mai/21           | 2,60%   | 6,16%    |
| abr/21           | 7,96%   | 1,94%    |
| últimos 12 meses | -11,61% | 2,89%    |

**CNPJ: 09.005.805/0001-00**  
**Artigo 8º, Inciso I**

112

113

**Carteira do fundo BB TOP AÇÕES TOTAL RETURN FUNDO DE INVESTIMENTO em 2022-03**

Digite o nome ou CNPJ do fundo:

| Data: 31/01/2022. PL: R\$ 1.382.180,46 |                 |             | Data: 28/02/2022. PL: R\$ 1.295.372,55 |                 |             | Data: 31/03/2022. PL: R\$ 1.299.368,42 |                 |             |
|--|-----------------|-------------|--|-----------------|-------------|--|-----------------|-------------|
| Ativo                                  | Descrição       | Final (R\$) | Ativo                                  | Descrição       | Final (R\$) | Ativo                                  | Descrição       | Final (R\$) |
| VALE3                                  | Ações           | 146.089,14  | VALE3                                  | Ações           | 165.245,80  | VALE3                                  | Ações           | 199.345,12  |
| PETR4                                  | Ações           | 108.029,59  | ORDEM VENDAS RECEBER                   | Valores a receb | 160.494,29  | ORDEM VENDAS RECEBER                   | Valores a receb | 146.475,27  |
| GGBR4                                  | Ações           | 94.233,67   | PETR4                                  | Ações           | 111.030,40  | PETR4                                  | Ações           | 123.865,35  |
| ORDEM VENDAS RECEBER                   | Valores a receb | 83.183,40   | ITUB4                                  | Ações           | 72.401,02   | Operações Compromissad                 | Operações Compr | 88.817,77   |
| BBDC4                                  | Ações           | 70.039,32   | PRIO3                                  | Ações           | 70.331,10   | ITUB4                                  | Ações           | 87.729,90   |
| PRIO3                                  | Ações           | 66.629,16   | BBDC4                                  | Ações           | 61.131,40   | ITUB4                                  | Ações           | 65.875,71   |
| KLBN11                                 | Certificado ou  | 66.565,42   | SUZB3                                  | Ações           | 56.225,64   | BBDC4                                  | Ações           | 65.051,27   |
| RADL3                                  | Ações           | 66.008,69   | SICE1                                  | Ações           | 45.065,16   | MGLU3                                  | Ações           | 55.124,70   |
| MGLU3                                  | Ações           | 62.978,30   | GGBR4                                  | Ações           | 40.869,59   | CSNA3                                  | Ações           | 54.177,10   |
| EMBR3                                  | Ações           | 60.499,98   | LREN3                                  | Ações           | 39.823,27   | ASA3                                   | Ações           | 52.007,44   |

114

115 **2.2. BB Ações Dividendos Midcaps - CNPJ: 14.213.331/0001-14; Pegas as empresas**  
 116 **de médio porte, que são boas pagadoras de dividendos.**

*Handwritten signatures and notes in blue ink.*

*Handwritten signatures and notes in blue ink.*



**Estado do Rio de Janeiro  
Município de Macaé  
Instituto de Previdência Social  
Comitê de Investimentos**

**Sugestões de Alocação – Renda Variável**

**BB AÇÕES DIVIDENDOS MIDCAPS**

FUNDO DE INVESTIMENTO EM COTAS DE FUNDOS DE INVESTIMENTO

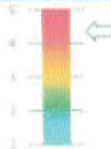
**CONDIÇÕES COMERCIAIS**

|                     |          |                        |            |
|---------------------|----------|------------------------|------------|
| Aplicação Inicial   | R\$ 0,01 | Taxa de Administração* | 1,00% a.a. |
| Aplicação Adicional | R\$ 0,01 | Taxa de Performance    | Não há     |
| Resgate Mínimo      | R\$ 0,01 | Taxa de Ingresso       | Não há     |
| Saldo Mínimo        | R\$ 0,01 | Taxa de Saída          | Não há     |
| Cota de Aplicação   | D+0      | Carência               | Não há     |
| Cota de Resgate     | D+0      | Tipo de Cota           | Fechamento |
| Crédito do Resgate  | D+3      | Horário Limite         | 15:00 h    |

\*Taxa Anual sobre valor de administração de 1% a.a. e sobre outros valores recebidos em fundos de investimento que cotam taxa de administração de até 1% a.a., dentro do limite estabelecido em seu contrato de investimento de até 2% a.a.

**INFORMAÇÕES DE RISCO**

|  |          |
|--|----------|
| V@R (95% de confiança <sup>(1)</sup> )           | -2,8281% |
| Volatilidade no ano <sup>(2)</sup>               | 17,92%   |
| Volatilidade nos últimos 12 m <sup>(2)</sup>     | 18,47%   |
| % de retornos positivos no ano                   | 58,06%   |
| % de retornos positivos nos últimos 12 m         | 52,38%   |
| Índice de Sharpe nos últimos 12 m <sup>(2)</sup> | 0,21     |



Março 2022

**RENTABILIDADE**

A RENTABILIDADE DIVULGADA NÃO É LÍQUIDA DE IMPOSTOS

| Ano  | Taxa Nominal | IBOVE SPA | Acumulada |          |
|------|--------------|-----------|-----------|----------|
|      |              |           | Fundo     | IBOVESPA |
| 2017 | 24,68%       | 26,86%    | Fundo     | IBOVESPA |
| 2018 | 0,02%        | 15,03%    | 74,93%    | 74,05%   |
| 2019 | 51,51%       | 31,58%    |           | 2022     |
| 2020 | -0,82%       | 2,82%     | Fundo     | IBOVESPA |
| 2021 | -6,34%       | -11,93%   | 12,63%    | 14,48%   |

| Mês              | Fundo  | IBOVE SPA |
|------------------|--------|-----------|
| mar/22           | 8,06%  | 6,06%     |
| fev/22           | -1,89% | 0,89%     |
| jan/22           | 6,24%  | 9,88%     |
| dez/21           | 3,41%  | 2,85%     |
| nov/21           | -2,24% | -1,53%    |
| out/21           | -7,92% | -6,74%    |
| set/21           | -3,98% | -6,57%    |
| ago/21           | -1,80% | -2,42%    |
| jul/21           | -3,10% | -3,04%    |
| jun/21           | -1,11% | 0,46%     |
| mai/21           | 7,04%  | 8,16%     |
| abr/21           | 6,93%  | 1,84%     |
| últimos 12 meses | 8,67%  | 2,89%     |

**CNPJ: 14.213.331/0001-14  
Artigo 8º, Inciso I**

117

**Carteira do fundo BB TOP AÇÕES DIVIDENDOS MIDCAPS FUNDO DE INVESTIMENTO em 2022-03**

Digite o nome ou CNPJ do fundo:

| Data: 31/01/2022. PL: R\$ 363.305,48 |                 |             | Data: 28/02/2022. PL: R\$ 345.979,13 |                |             | Data: 31/03/2022. PL: R\$ 360.750,68 |                |             |
|--------------------------------------|-----------------|-------------|--------------------------------------|----------------|-------------|--------------------------------------|----------------|-------------|
| Ativo                                | Descrição       | Final (R\$) | Ativo                                | Descrição      | Final (R\$) | Ativo                                | Descrição      | Final (R\$) |
| SLCE3                                | Ações           | 25.908,81   | TABE11                               | Certificado ou | 25.045,94   | TAEE11                               | Certificado ou | 27.817,03   |
| TABE11                               | Certificado ou  | 25.096,78   | SLCE3                                | Ações          | 23.298,82   | SLCE3                                | Ações          | 26.637,02   |
| VBBR3                                | Ações           | 23.122,13   | VBBR3                                | Ações          | 23.012,05   | VBBR3                                | Ações          | 22.924,09   |
| BRIS06                               | Ações           | 18.744,21   | HYPE3                                | Ações          | 16.344,65   | HYPE3                                | Ações          | 18.886,61   |
| CMIG4                                | Ações           | 16.230,02   | BRSR6                                | Ações          | 16.250,00   | CMIG4                                | Ações          | 17.941,75   |
| RSSA3                                | Ações           | 15.758,90   | PSSA3                                | Ações          | 15.904,94   | BRSR6                                | Ações          | 17.680,00   |
| HYPE3                                | Ações           | 15.710,55   | CMIG4                                | Ações          | 15.098,91   | CYRE3                                | Ações          | 16.657,48   |
| CYRE3                                | Ações           | 15.059,02   | CESP6                                | Ações          | 13.411,92   | PSSA3                                | Ações          | 16.531,24   |
| CESP6                                | Ações           | 14.185,94   | CYRE3                                | Ações          | 12.635,83   | AURE3                                | Ações          | 15.140,48   |
| Operações Compromissad               | Operações Compr | 13.629,84   | TRPL4                                | Ações          | 12.024,45   | GRND3                                | Ações          | 13.047,94   |

Valores e quantidades em milhares

118

119

120 **2.3. BB Ações Agro - CNPJ: 40.054.357/0001-77; Resultado bem interessante.**



**Estado do Rio de Janeiro**  
**Município de Macaé**  
**Instituto de Previdência Social**  
**Comitê de Investimentos**

**Sugestões de Alocação – Renda Variável**

**BB AÇÕES AGRO**

FUNDO DE INVESTIMENTO EM COTAS DE FUNDOS DE INVESTIMENTO

**CONDIÇÕES COMERCIAIS**

|                     |          |                       |                           |
|---------------------|----------|-----------------------|---------------------------|
| Aplicação Inicial   | R\$ 0,01 | Taxa de Administração | 1,00% a.a.                |
| Aplicação Adicional | R\$ 0,01 | Taxa de Performance   | 20% exceder 100% Ibovespa |
| Resgate Mínimo      | R\$ 0,01 | Taxa de Ingresso      | Não há                    |
| Saldo Mínimo        | R\$ 0,01 | Taxa de Saída         | Não há                    |
| Cota de Aplicação   | D+0      | Carência              | Não há                    |
| Cota de Resgate     | D+0      | Tipo de Cota          | Fechamento                |
| Crédito do Resgate  | D+2      | Horário Limite        | 15:00 h                   |

**INFORMAÇÕES DE RISCO**

|  |          |
|--|----------|
| Vigor (95% de confiança) (*)             | -2,5796% |
| Volatilidade no ano (*)                  | 15,96%   |
| Volatilidade nos últimos 12 m (*)        | 16,07%   |
| % de retornos positivos no ano           | 54,84%   |
| % de retornos positivos nos últimos 12 m | 54,37%   |
| Índice de Sharpe nos últimos 12 m (*)    | 0,52     |



Março 2022

**RENTABILIDADE**

A RENTABILIDADE DIVULGADA NÃO É LÍQUIDA DE IMPOSTOS

| Ano   | Taxa Nominal | IBOVESPA | Acumulada                |          |
|-------|--------------|----------|--------------------------|----------|
|       |              |          | Fundo                    | IBOVESPA |
| 2017  | -            | -        | início do fundo a dez/21 | -        |
| 2018  | -            | -        | 7,50%                    | -12,14%  |
| 2019  | -            | -        | -                        | -        |
| 2020  | -            | -        | Fundo                    | IBOVESPA |
| 2021* | 7,50%        | -12,14%  | 7,47%                    | 14,48%   |

| Mês              | Fundo  | IBOVESPA |
|------------------|--------|----------|
| mar/22           | 7,70%  | 6,06%    |
| fev/22           | -0,50% | 0,89%    |
| jan/22           | 0,29%  | 6,98%    |
| dez/21           | 7,23%  | 2,85%    |
| nov/21           | -2,07% | -1,53%   |
| out/21           | -5,18% | -6,74%   |
| set/21           | 3,21%  | -6,57%   |
| ago/21           | -3,44% | -2,48%   |
| jul/21           | -2,74% | -3,94%   |
| jun/21           | -1,45% | 0,46%    |
| mai/21           | 5,65%  | 6,16%    |
| abr/21           | 5,75%  | 1,94%    |
| últimos 12 meses | 14,21% | 2,89%    |

\*Taxa Nominal e IBOVESPA desde o início do fundo

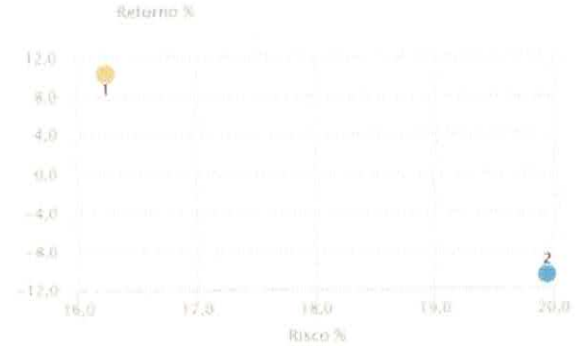
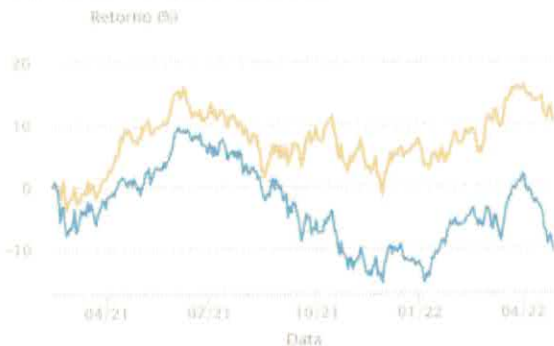
**CNPJ: 40.054.357/0001-77**  
**Artigo 8º, Inciso I**

121

122 O agro continua com bom resultado; com mais retorno e menos risco. Não só agro do  
 123 campo, mas também papel e celulose.

Período de Análise: 11/02/2021 a 02/05/2022. Retornos em %

| Leg | Ativo               | Mês   | Ano  | 6 meses | 12 meses | No período | PL Méd 12m (R\$ milhões) | Início Ativ. | Taxa Adm | Taxa de Performance                | Aplicação Mínima |
|-----|---------------------|-------|------|---------|----------|------------|--------------------------|--------------|----------|------------------------------------|------------------|
| 1   | BB Ações Agro FICFI | -0,79 | 2,64 | 5,17    | 2,13     | 10,33      | 383,35                   | 11/02/2021   | 1,000    | 20% do que excede 100% do Ibovespa | 0,01             |
|     | Excesso sobre IBOV  | 0,36  | 0,90 | 4,20    | 12,67    | 20,95      |                          |              |          |                                    |                  |
| 2   | ibov                | -1,15 | 1,73 | 0,97    | -10,55   | -10,61     |                          |              |          |                                    |                  |



124

*Juliano*

*Renildo*

*Francisco*

*[Handwritten signature]*

*[Handwritten signature]*



**Estado do Rio de Janeiro  
Município de Macaé  
Instituto de Previdência Social  
Comitê de Investimentos**

**Carteira do fundo BB TOP AÇÕES AGRO FUNDO DE INVESTIMENTO EM AÇÕES em 2022-03**

Digite o nome ou CNPJ do fundo:

| Data: 31/01/2022. PL: R\$ 447.903,02 |                 |             | Data: 28/02/2022. PL: R\$ 427.919,84 |                 |             | Data: 31/03/2022. PL: R\$ 475.547,89 |                 |             |
|--------------------------------------|-----------------|-------------|--------------------------------------|-----------------|-------------|--------------------------------------|-----------------|-------------|
| Ativo                                | Descrição       | Final (R\$) | Ativo                                | Descrição       | Final (R\$) | Ativo                                | Descrição       | Final (R\$) |
| Operações Compromissad               | Operações Compr | 58.518,83   | Operações Compromissad               | Operações Compr | 34.762,39   | Operações Compromissad               | Operações Compr | 69.779,94   |
| BANCO BRASIL CAIXA                   | Disponibilidade | 39.252,53   | SLCE3                                | Ações           | 26.865,67   | SLCE3                                | Ações           | 28.684,80   |
| SLCE3                                | Ações           | 26.499,79   | BANCO BRASIL CAIXA                   | Disponibilidade | 24.003,22   | AGRO3                                | Ações           | 23.455,33   |
| JALL3                                | Ações           | 17.957,84   | AGRO3                                | Ações           | 20.899,17   | SM103                                | Ações           | 18.493,68   |
| SM103                                | Ações           | 17.705,01   | JALL3                                | Ações           | 19.355,76   | JALL3                                | Ações           | 17.784,20   |
| AGRO3                                | Ações           | 17.356,33   | SM103                                | Ações           | 19.290,46   | RAIZ4                                | Ações           | 17.011,90   |
| RAIZ4                                | Ações           | 15.535,76   | TTEN3                                | Ações           | 14.962,87   | LANC3                                | Ações           | 16.521,34   |
| SUZB3                                | Ações           | 15.303,20   | LANC3                                | Ações           | 14.338,55   | TTEN3                                | Ações           | 14.955,26   |
| TTEN3                                | Ações           | 13.801,34   | SUZB3                                | Ações           | 14.235,60   | RAIZ3                                | Ações           | 14.927,19   |
| JBSS3                                | Ações           | 13.748,26   | RAIZ4                                | Ações           | 13.817,63   | SUZB3                                | Ações           | 14.256,28   |

Valores e quantidades em milhares

125

126

127

**3 – EXTERIOR:** A maioria dos fundos é indexado. Americana e europeia são indexados, é o índice. **3.1. BB Ações Bolsa Americana** - CNPJ: 36.178.569/0001-99.

### Sugestões de Alocação - Exterior

#### BB AÇÕES BOLSA AMERICANA

FUNDO DE INVESTIMENTO EM AÇÕES

| CONDIÇÕES COMERCIAIS |          |                       |                  |
|----------------------|----------|-----------------------|------------------|
| Aplicação Inicial    | R\$ 0,01 | Taxa de Administração | 1,00% a.a.       |
| Aplicação Adicional  | R\$ 0,01 | Taxa de Performance   | 10% sobre SIF600 |
| Resgate Mínimo       | R\$ 0,01 | Taxa de Ingresso      | Não há           |
| Saldo Mínimo         | R\$ 0,01 | Taxa de Saída         | Não há           |
| Cota de Aplicação    | D+1      | Carência              | Não há           |
| Cota de Resgate      | D+1      | Tipo de Cota          | Fechamento       |
| Crédito do Resgate   | D+3      | Horário Limite        | 16:00h           |

| INFORMAÇÕES DE RISCO                     |          |  |  |
|--|----------|--|--|
| V@R (95% de confiança)*                  | -1,1423% |  |  |
| Volatilidade no ano*                     | 20,57%   |  |  |
| Volatilidade nos últimos 12 m**          | 14,83%   |  |  |
| % de retornos positivos no ano           | 46,77%   |  |  |
| % de retornos positivos nos últimos 12 m | 57,14%   |  |  |
| Índice de Sharpe nos últimos 12 m**      | 0,79     |  |  |

**Março 2022**

| RENTABILIDADE                                       |              |               |                          |               |
|---|--------------|---------------|--------------------------|---------------|
| A RENTABILIDADE DIVULGADA NÃO É LÍQUIDA DE IMPOSTOS |              |               |                          |               |
| Ano   | Taxa Nominal | S&P 500 (USD) | Acumulada                |               |
|   |              |               | Início do fundo a dez/21 |               |
| 2017  | -            | -             | Fundo                    | S&P 500 (USD) |
| 2018  | -            | -             | 67,55%                   | 67,66%        |
| 2019  | -            | -             | 2022                     |               |
| 2020*   | 28,59%       | 32,13%        | Fundo                    | S&P 500 (USD) |
| 2021  | 30,30%       | 26,89%        | -3,48%                   | -4,95%        |

| Mês              | Fundo  | S&P 500 (USD) |
|------------------|--------|---------------|
| mar/22           | 4,72%  | 3,32%         |
| fev/22           | -2,56% | -2,90%        |
| jan/22           | -5,41% | -5,26%        |
| dez/21           | 5,28%  | 4,36%         |
| nov/21           | -0,54% | -0,83%        |
| out/21           | 7,19%  | 6,31%         |
| set/21           | -4,78% | -4,76%        |
| ago/21           | 3,26%  | 2,90%         |
| jul/21           | 2,39%  | 2,27%         |
| jun/21           | 2,70%  | 2,22%         |
| mai/21           | 0,31%  | 0,55%         |
| abr/21           | 5,35%  | 5,24%         |
| últimos 12 meses | 19,36% | 14,03%        |

\*Taxa Nominal e S&P 500 (USD) desde o início do fundo

**CNPJ: 36.178.569/0001-99  
Artigo 8º, Inciso I**

128

129



**Estado do Rio de Janeiro  
Município de Macaé  
Instituto de Previdência Social  
Comitê de Investimentos**

130 **4 – EXTERIOR - BDR: 4.1. BB Ações Bolsas Europeias - CNPJ: 38.236.242/0001-51;**  
131 Apesar do conflito, ficar de olho; pode ficar mais atrativa em algum momento.

**Sugestões de Alocação – Exterior BDR**

**BB AÇÕES BOLSAS EUROPEIAS**

FUNDO DE INVESTIMENTO EM COTAS DE FUNDOS DE INVESTIMENTO EM AÇÕES - BDR ETF NÍVEL I

**CONDIÇÕES COMERCIAIS**

|                     |          |                       |            |
|---------------------|----------|-----------------------|------------|
| Aplicação Inicial   | R\$ 0,01 | Taxa de Administração | 0,05% a.p. |
| Aplicação Adicional | R\$ 0,01 | Taxa de Performance   | Não há     |
| Resgate Mínimo      | R\$ 0,01 | Taxa de Ingresso      | Não há     |
| Saldo Mínimo        | R\$ 0,01 | Taxa de Saída         | Não há     |
| Cota de Aplicação   | D=0      | Carência              | Não há     |
| Cota de Resgate     | D=0      | Tipo de Cota          | Fechamento |
| Crédito do Resgate  | D=2      | Horário Limite        | 15:00 h    |

**INFORMAÇÕES DE RISCO**

|  |          |  |
|--|----------|--|
| V@R (95% de confiança)(*)                | -2,1157% |  |
| Volatilidade no ano(*)                   | 26,55%   |  |
| Volatilidade nos últimos 12 m(*)         | 18,24%   |  |
| % de retornos positivos no ano           | 45,77%   |  |
| % de retornos positivos nos últimos 12 m | 51,59%   |  |
| Índice de Sharpe nos últimos 12 m(*)     | 0,33     |  |

Março 2022

**RENTABILIDADE**

A RENTABILIDADE DIVULGADA NÃO É LÍQUIDA DE IMPOSTOS

| Ano   | Taxa Nominal | MSCI Europe (USD) | Acumulada                |        |
|-------|--------------|-------------------|--------------------------|--------|
|       |              |                   | Início do fundo a dez/21 | Bench  |
| 2017  | -            | -                 | Fundo                    | 19,01% |
| 2018  | -            | -                 | Fundo                    | 20,58% |
| 2019  | -            | -                 | 2022                     |        |
| 2020* | 4,93%        | 4,62%             | Fundo                    | Bench  |
| 2021  | 14,92%       | 13,75%            | -6,44%                   | -7,93% |

| Mês              | Fundo  | MSCI Europe (USD) |
|------------------|--------|-------------------|
| mar/22           | -0,28% | -0,76%            |
| fev/22           | -3,90% | -2,73%            |
| jan/22           | -2,37% | -4,62%            |
| dez/21           | 5,31%  | 6,56%             |
| nov/21           | -4,68% | -5,28%            |
| out/21           | 9,64%  | 4,38%             |
| set/21           | -4,50% | -4,85%            |
| ago/21           | 2,71%  | 1,26%             |
| jul/21           | 0,10%  | 1,77%             |
| jun/21           | -2,65% | -1,49%            |
| mai/21           | 4,66%  | 3,72%             |
| abr/21           | 4,82%  | 4,10%             |
| últimos 12 meses | 3,01%  | 1,17%             |

\*Taxa Nominal e MSCI Europe (USD) desde o início do fundo.

CNPJ: 38.236.242/0001-51  
Artigo 9º, Inciso III

132  
133 **4.2. BB Ações Globais Ativo - CNPJ: 39.255.695/0001-98.**

**Sugestões de Alocação – Exterior BDR**

**BB AÇÕES BOLSAS GLOBAIS ATIVO**

FUNDO DE INVESTIMENTO EM COTAS DE FUNDOS DE INVESTIMENTO - BDR ETF NÍVEL I

**CONDIÇÕES COMERCIAIS**

|                     |          |                       |                    |
|---------------------|----------|-----------------------|--------------------|
| Aplicação Inicial   | R\$ 0,01 | Taxa de Administração | 1,00% s.a.         |
| Aplicação Adicional | R\$ 0,01 | Taxa de Performance   | 1% sobre MSCI ACWI |
| Resgate Mínimo      | R\$ 0,01 | Taxa de Ingresso      | Não há             |
| Saldo Mínimo        | R\$ 0,01 | Taxa de Saída         | Não há             |
| Cota de Aplicação   | D=0      | Carência              | Não há             |
| Cota de Resgate     | D=0      | Tipo de Cota          | Fechamento         |
| Crédito do Resgate  | D=2      | Horário Limite        | 15:00 h            |

**INFORMAÇÕES DE RISCO**

|  |          |  |
|--|----------|--|
| V@R (95% de confiança)(*)                | -1,7169% |  |
| Volatilidade no ano(*)                   | 21,90%   |  |
| Volatilidade nos últimos 12 m(*)         | 15,58%   |  |
| % de retornos positivos no ano           | 43,55%   |  |
| % de retornos positivos nos últimos 12 m | 51,98%   |  |
| Índice de Sharpe nos últimos 12 m(*)     | 0,33     |  |

Março 2022

**RENTABILIDADE**

A RENTABILIDADE DIVULGADA NÃO É LÍQUIDA DE IMPOSTOS

| Ano   | Taxa Nominal | MSCI ACWI (USD) | Acumulada                |                 |
|-------|--------------|-----------------|--------------------------|-----------------|
|       |              |                 | Início do fundo a dez/21 | Bench           |
| 2017  | -            | -               | Fundo                    | 22,09%          |
| 2018  | -            | -               | Fundo                    | 24,90%          |
| 2019  | -            | -               | 2022                     |                 |
| 2020* | 3,56%        | 4,53%           | Fundo                    | MSCI ACWI (USD) |
| 2021  | 20,60%       | 16,80%          | -3,26%                   | -5,73%          |

| Mês              | Fundo  | MSCI ACWI (USD) |
|------------------|--------|-----------------|
| mar/22           | 2,79%  | 1,86%           |
| fev/22           | -2,06% | -2,63%          |
| jan/22           | -3,91% | -4,96%          |
| dez/21           | 4,58%  | 3,90%           |
| nov/21           | -2,30% | -2,51%          |
| out/21           | 5,91%  | 5,03%           |
| set/21           | -3,95% | -4,28%          |
| ago/21           | 1,98%  | 2,36%           |
| jul/21           | 1,33%  | 0,59%           |
| jun/21           | 0,52%  | 1,20%           |
| mai/21           | 1,76%  | 1,37%           |
| abr/21           | 4,17%  | 4,24%           |
| últimos 12 meses | 10,71% | 5,68%           |

\*Taxa Nominal e MSCI ACWI (USD) desde o início do fundo.

CNPJ: 39.255.695/0001-98  
Artigo 9º, Inciso III

134  
135  
*Sebastião*  
*Princípios*  
*Princípios*  
Página 15 de 20

*[Handwritten signature]*



**Estado do Rio de Janeiro  
Município de Macaé  
Instituto de Previdência Social  
Comitê de Investimentos**

**Carteira do fundo BB TOP AÇÕES BOLSAS GLOBAIS ATIVO FUNDO DE INVESTIMENTO EM AÇÕES - BDR ETF NÍVEL I em 2022-03**

Digite o nome ou CNPJ do fundo:

| Data: 31/01/2022, PL: R\$ 1.023.729,90 |                 |             | Data: 28/02/2022, PL: R\$ 872.315,08 |                 |             | Data: 31/03/2022, PL: R\$ 735.661,74 |                 |             |
|--|-----------------|-------------|--------------------------------------|-----------------|-------------|--------------------------------------|-----------------|-------------|
| Ativo                                  | Descrição       | Final (R\$) | Ativo                                | Descrição       | Final (R\$) | Ativo                                | Descrição       | Final (R\$) |
| MSCI ACWI BDR                          | Brazilian Depos | 507.573,87  | MSCI ACWI BDR                        | Brazilian Depos | 425.533,40  | MSCI ACWI BDR                        | Brazilian Depos | 359.560,23  |
| MSCI EAFE BDR                          | Brazilian Depos | 46.877,07   | ORDEM VENDAS RECEBER                 | Valores a receb | 136.660,09  | Operações Compromissad               | Operações Compr | 87.119,54   |
| Operações Compromissad                 | Operações Compr | 36.469,66   | MSCI EAFE BDR                        | Brazilian Depos | 43.518,21   | MSCI EAFE BDR                        | Brazilian Depos | 39.627,51   |
| BANCO BRASIL CAIXA                     | Disponibilidade | 26.296,57   | Operações Compromissad               | Operações Compr | 22.698,53   | SP500 VALUE BDR                      | Brazilian Depos | 18.753,01   |
| SP500 VALUE BDR                        | Brazilian Depos | 24.978,42   | SP500 VALUE BDR                      | Brazilian Depos | 22.628,70   | MSCIEAFEVALU BDR                     | Brazilian Depos | 16.280,07   |
| MSCIEAFEVALU BDR                       | Brazilian Depos | 18.124,24   | MSCIEAFEVALU BDR                     | Brazilian Depos | 21.573,55   | MSCI CANADA DRN                      | Brazilian Depos | 13.789,41   |
| BKR US ENER DRN                        | Brazilian Depos | 15.507,54   | BANCO BRASIL CAIXA                   | Disponibilidade | 17.766,39   | BKR US ENER DRN                      | Brazilian Depos | 13.235,24   |
| US FINANCI BDR                         | Brazilian Depos | 15.181,82   | BKR US ENER DRN                      | Brazilian Depos | 16.426,98   | LATIN AMER4 BDR                      | Brazilian Depos | 11.966,71   |
| MSCI JAPAN BDR                         | Brazilian Depos | 14.345,17   | US FINANCI BDR                       | Brazilian Depos | 15.326,89   | MSCI UK BDR                          | Brazilian Depos | 11.027,18   |
| FUTDOLH22                              | Mercado Futuro  | 13.736,42   | MSCI CANADA DRN                      | Brazilian Depos | 15.071,82   | BANCO BRASIL CAIXA                   | Disponibilidade | 10.476,84   |
| Valores e quantidades em milhares      |                 |             | Valores e quantidades em milhares    |                 |             | Valores e quantidades em milhares    |                 |             |

136  
137 **4.3. BB Ações ESG - CNPJ: 21.470.644/0001-13.**

### Sugestões de Alocação – Exterior BDR

#### BB AÇÕES ESG

FUNDO DE INVESTIMENTO EM AÇÕES-BDR NÍVEL I

| CONDIÇÕES COMERCIAIS |            |                       |            |
|----------------------|------------|-----------------------|------------|
| Aplicação Inicial    | R\$ 200,00 | Taxa de Administração | 0,50% a.a. |
| Aplicação Adicional  | R\$ 200,00 | Taxa de Performance   | Não há     |
| Resgate Mínimo       | R\$ 200,00 | Taxa de Ingresso      | Não há     |
| Saldo Mínimo         | R\$ 200,00 | Taxa de Saída         | Não há     |
| Cota de Aplicação    | D+1        | Carência              | Não há     |
| Cota de Resgate      | D+1        | Tipo de Cota          | Fracção    |
| Crédito do Resgate   | D+4        | Horário Limite        | 16:00h     |

| INFORMAÇÕES DE RISCO                     |          |  |  |
|--|----------|--|--|
| V@R (95% de confiança)(*)                | -2,4017% |  |  |
| Volatilidade no ano(*)                   | 24,01%   |  |  |
| Volatilidade nos últimos 12 m(*)         | 16,17%   |  |  |
| % de retornos positivos no ano           | 40,52%   |  |  |
| % de retornos positivos nos últimos 12 m | 46,41%   |  |  |
| Índice de Sharpe nos últimos 12 m(*)     | -        |  |  |

**Março 2022**

**RENTABILIDADE**

A RENTABILIDADE DIVULGADA NÃO É LÍQUIDA DE IMPOSTOS

| Ano  | Taxa Nominal | Bench  | Acumulada |         |
|------|--------------|--------|-----------|---------|
|      |              |        | 5 anos    |         |
| 2017 | 19,07%       | 24,07% | Fundo     | Bench   |
| 2018 | 12,46%       | 12,02% | 253,73%   | 260,48% |
| 2019 | 32,52%       | 35,67% | 2022      |         |
| 2020 | 49,32%       | 54,01% | Fundo     | Bench   |
| 2021 | 33,49%       | 34,47% | -19,26%   | 20,36%  |

| Mês              | Fundo   | Bench  |
|------------------|---------|--------|
| mar/22           | -4,24%  | -4,97% |
| fev/22           | -5,75%  | -7,12% |
| jan/22           | -10,54% | -9,77% |
| dez/21           | 2,69%   | 3,08%  |
| nov/21           | -1,29%  | -1,76% |
| out/21           | 10,65%  | 11,02% |
| set/21           | 0,71%   | 0,61%  |
| ago/21           | 3,09%   | 3,35%  |
| jul/21           | 5,33%   | 4,56%  |
| jun/21           | 2,25%   | -1,87% |
| ma/21            | -2,63%  | -2,72% |
| abr/21           | 0,38%   | -0,34% |
| últimos 12 meses | -5,10%  | -7,39% |

Bench = BDRX até dez/20, após MSCI USA Extended ESG Focus Index

**CNPJ: 21.470.644/0001-13**  
**Artigo 9º, Inciso III**

138  
139 Esse fundo não é indexado em S&P 500. A seguir, podemos observar que em amarelo é  
140 o fundo, em azul o S&P500 e, em laranja e o PTAXV. Quando há queda do PTAXV e  
141 queda do S&P500, também há queda do fundo.

Página 16 de 20





Estado do Rio de Janeiro  
Município de Macaé  
Instituto de Previdência Social  
Comitê de Investimentos



142

143 Ainda estamos no começo de maio, teremos eleições pela frente e, mais uma vez, o  
144 gerente consultor de Investimentos **Francisco Iran** lembrou que dólar é sempre bom para  
145 cenário doméstico estressado.

146 **5 – FUNDOS NÃO ALOCADOS:**

**BB RF Ativa Plus**  
Informações Básicas (GFI 2034) – Lançamento 07/02/22

- Valores de Movimentação: R\$ 0,01
- Horário Limite: até às 15h
- Público-alvo: Investidores em geral
- Custos: Taxa de Adm: 0,90% a.a.; Taxa de Performance: 20% a.a. sobre o excesso de 100% do CDI
- Liquidez: Aplicação: D+0; Resgate: D+1; Crédito em conta: D+1

147

CNPJ: 44.345.473/0001-04  
Artigo 7º, Inciso III, 'a'

Handwritten signatures and marks at the bottom of the page.



**Estado do Rio de Janeiro  
Município de Macaé  
Instituto de Previdência Social  
Comitê de Investimentos**



148 **5.1. BB RF ATIVA PLUS FIC FI - CNPJ: 44.345.473/0001-04;** Lançado em 07 de  
 149 fevereiro de 2022. PL de 66 milhões de reais. Comparado aos nossos, mais retorno e  
 150 menos volatilidade. **5.2. BB AÇÕES QUANTITATIVO - CNPJ: 07.882.792/0001-14.**

### Sugestões de Alocação – Renda Variável

#### BB AÇÕES QUANTITATIVO

FUNDO DE INVESTIMENTO EM COTAS DE FUNDOS DE INVESTIMENTO

| CONDIÇÕES COMERCIAIS |          |                        |                      |
|----------------------|----------|------------------------|----------------------|
| Aplicação Inicial    | R\$ 0,01 | Taxa de Administração* | 1,00% a.a.           |
| Aplicação Adicional  | R\$ 0,01 | Taxa de Performance    | 20% excesso IBOVESPA |
| Resgate Mínimo       | R\$ 0,01 | Taxa de Ingresso       | Não há               |
| Saldo Mínimo         | R\$ 0,01 | Taxa de Saída          | Não há               |
| Cota de Aplicação    | D+1      | Carencia               | Não há               |
| Cota de Resgate      | D+1      | Tipo de Cota           | Fechamento           |
| Crédito do Resgate   | D+3      | Horário Limite         | 17:00 h              |

\*Este fundo cobra taxa de administração de 1% a.a e pode cobrar taxa recorrente em função do investimento que sobressaiba da administração de até 1% a.a. sendo o encargo total cobrado em cotas de até máximo 2% a.a.

A rentabilidade divulgada não é líquida de Taxa de Performance

| INFORMAÇÕES DE RISCO                     |          |  |  |
|--|----------|--|--|
| V@R (95% de confiança)(1)                | -2,0144% |  |  |
| Volatilidade no ano(2)                   | 17,20%   |  |  |
| Volatilidade nos últimos 12 m(3)         | 17,65%   |  |  |
| % de retornos positivos no ano           | 51,61%   |  |  |
| % de retornos positivos nos últimos 12 m | 52,78%   |  |  |
| Índice de Sharpe nos últimos 12 m(4)     | 0,08     |  |  |

#### RENTABILIDADE

A RENTABILIDADE REALIZADA NÃO É LÍQUIDA DE IMPOSTOS

| Ano  | Taxa Nominal | IBOVESPA | Acumulada |          |
|------|--------------|----------|-----------|----------|
|      |              |          | Fundo     | IBOVESPA |
| 2017 | 29,58%       | 26,86%   |           |          |
| 2018 | 8,45%        | 15,03%   | 120,16%   | 74,05%   |
| 2019 | 46,57%       | 31,58%   |           |          |
| 2020 | 14,03%       | 2,92%    | Fundo     | IBOVESPA |
| 2021 | -6,26%       | -11,93%  | 11,60%    | 14,48%   |

| Mês              | Fundo  | IBOVESPA |
|------------------|--------|----------|
| mar/22           | 6,06%  | 6,06%    |
| fev/22           | -0,34% | 0,89%    |
| jan/22           | 6,49%  | 6,95%    |
| dez/21           | 3,56%  | 2,85%    |
| nov/21           | -1,45% | -1,50%   |
| out/21           | -5,02% | 6,74%    |
| sep/21           | 3,95%  | 6,57%    |
| ago/21           | -2,06% | -2,48%   |
| jul/21           | -2,78% | -3,94%   |
| jun/21           | -0,80% | 0,46%    |
| mai/21           | 5,81%  | 6,16%    |
| abr/21           | 2,53%  | 1,94%    |
| últimos 12 meses | 6,30%  | 2,89%    |

CNPJ: 07.882.792/0001-14  
Artigo 8º, Inciso I



Estado do Rio de Janeiro  
Município de Macaé  
Instituto de Previdência Social  
Comitê de Investimentos

153 Podemos verificar através do gráfico abaixo que possui uma abordagem top down, ou  
154 seja, de cima para baixo. De acordo com a última conversa com o gestor, este fundo está  
155 bem posicionado em empresas de valor.




156 Finalizada a apresentação e aberto para perguntas. Pelo membro **Isabella** foi perguntado  
157 sobre a data de lançamento e o PL desse último fundo. O gerente consultor de  
158 Investimentos **Francisco Iran** respondeu que foi lançado em 13 de março de 2006 e que  
159 até segunda-feira, dois de maio, apresentava um PL de 1,4 bilhões. O membro e gestor  
160 de investimentos **Erenildo** questionou se o fundo é quantitativo desde 2006 e obteve  
161 “não” como resposta, por ser um fundo de gestão ativa Multisetorial. O membro **Erenildo**  
162 acrescentou que seria importante saber o momento da virada para analisarmos o  
163 comportamento do fundo. O membro **Patric** manifestou-se: “Gostaria de dizer que  
164 gostei desta análise Externa do comportamento dos produtos investidos na nossa carteira  
165 colocada através de RX pelo Banco do Brasil, que agrega a nossa análise interna. Desde  
166 já agradeço a disponibilidade e solicito que o material possa ser disponibilizado a todos os  
167 membros do comitê por e-mail.” O membro **Eduardo** questionou se no exterior, na visão  
168 do banco o JP Morgan não teria espaço. O gerente consultor de Investimentos **Francisco**  
169 **Iran** respondeu que vários fundos não são colocados na análise porque existem RPPS  
170 menores, que ainda não possuem o pró-gestão. O membro **Erenildo** perguntou ainda se



Estado do Rio de Janeiro  
Município de Macaé  
Instituto de Previdência Social  
Comitê de Investimentos

172 também seria possível conversarmos com *Morgan Stanley*, *Mirae Asset*, e *Shoroders*?  
173 Pelo *Iran* foi dito que a gestora é a BBDTVM, que é onde o *Hudson* está; que havendo  
174 possibilidade, eles articulam e marcam. Finalizando, o membro e gestor de investimentos  
175 **Erenildo** indagou como que os analistas do BB estão vendendo juros e moedas. O consultor  
176 de investimentos Iran respondeu que é o nosso multimercado com baixa volatilidade. **VII –**  
177 **PRÓXIMA REUNIÃO:** Por unanimidade, foi designada próxima reunião extraordinária  
178 para o dia onze de maio, às dezessete horas, para tratarmos sobre as decisões de hoje  
179 no Mercado Financeiro, a Super Quarta. **VI – ENCERRAMENTO:** Nada mais havendo a  
180 tratar, a reunião foi encerrada e a ata segue para assinatura dos membros.

  
Alfredo Tanos Filho

  
Claudio de Freitas Duarte

  
Erenildo Motta da Silva Júnior



  
Isabella Felix Viana

  
José Eduardo da Silva Guinâncio

  
Maria Auxiliadora de Moura Ferreira

  
Miriam Amaral Queiroz

  
Patric Alves de Vasconcellos



Claudio D.



Erenildo M.



Marcell...



Alfredo T.




Maria A...






## Na reunião (10)

-  **Isabella Viana (...)**  
Participante  
-  **"MARIA AUXILI...**  
Participante  
-  **Alfredo Tanos (...)**  
Participante  
-  **Claudio Duarte (...)**  
Participante  
-  **Eduardo Macae...**  
Participante  
-  **Erenildo Motta (...)**  
Participante  
-  **Francisco Iran...**  
Organizador  
-  **Maria Auxiliador...**  
Participante  
-  **Miriam Seso (C...**  
Participante  




Eduardo M.



Francisco Iran Monte Clau



Patric V.



"MARIA AUXILIADORA (Cr



Erenildo M.



Claudio D.



Miriam S.



Alfredo T.



Maria A...

