



Estado do Rio de Janeiro
Município de Macaé
Instituto de Previdência Social
Comitê de Investimentos

1 **ATA Nº 21/2022 – COMITÊ DE INVESTIMENTOS de 25/05/2022** – Ata de Reunião
2 Ordinária do Comitê de Investimentos do Instituto de Previdência Social do Município de
3 Macaé – Macaeprev, inscrito no CNPJ sob o n.º 03.567.964/0001-04, sediado à Rua
4 Tenente Rui Lopes Ribeiro, duzentos e noventa e três, Centro, Macaé, Rio de Janeiro,
5 realizada às dezessete horas do dia vinte e cinco de maio de dois mil e vinte e dois, estando
6 presentes os membros **Alfredo Tanos Filho, Claudio de Freitas Duarte, Erenildo Motta**
7 **da Silva Júnior e José Eduardo da Silva Guinâncio**, instituídos através da portaria de
8 nomeação nº 289/2021, e os membros **Miriam Amaral Queiroz, Maria Auxiliadora de**
9 **Moura Ferreira, Patric Alves de Vasconcellos e Isabella Felix Viana** instituídos através
10 da portaria de nomeação nº 306/2022, reunião que ocorreu via plataforma de reunião
11 *Google Hangouts Meet*, conforme pode ser comprovado através do *print* da foto em anexo,
12 devido ao aumento do número de casos de Covid no Município de Macaé. Aberta a reunião,
13 foram tratados os seguintes temas: I – **RELATÓRIO DE INVESTIMENTOS DO**
14 **MACAEPREV – ABRIL DE 2022**: Iniciada a reunião, o Gestor de Investimentos e membro
15 do Comitê **Erenildo** apresentou o Relatório de Investimentos do Macaeprev referente ao
16 mês de **Abril de 2022**, o qual segue na íntegra: “**1. INTRODUÇÃO** – Mantendo elevados
17 níveis de transparência e para manter boa comunicação junto aos servidores e munícipes, o
18 Instituto de Previdência Social do Município de Macaé – Macaeprev apresenta o relatório de
19 investimentos, referente ao mês de abril de 2022. Neste relatório é possível observar a
20 consolidação de todas as informações relativas ao período de referência, incluindo o cenário
21 econômico, os resultados alcançados em relação às metas estabelecidas, o comportamento
22 dos ativos financeiros que compõe a carteira de investimentos do Macaeprev, inclusive
23 quanto aos indicadores de desempenho e gerenciamento de riscos. **2. CENÁRIO**
24 **ECONÔMICO** – Abril foi mais um mês de cenário desafiador tanto no Brasil quanto no
25 mundo. A inflação em escala global vem aumentando a aversão ao risco por parte dos
26 investidores. Além de já estarmos num cenário inflacionário vindo da pandemia de Covid-19,
27 onde tivemos uma redução drástica da atividade global e, conseqüentemente, da oferta de
28 produtos. A retomada econômica começou de forma mais acentuada e mais intensa do que
29 era a estimativa dos mercados globais, o que acabou por desencadear uma pressão
30 inflacionária advinda da oferta. Soma-se a isso a continuidade do conflito armado entre
31 Rússia e Ucrânia que acentuou ainda mais a questão da oferta limitada e impulsionou o

1



Estado do Rio de Janeiro
Município de Macaé
Instituto de Previdência Social
Comitê de Investimentos

32 aumento dos preços de forma mais intensa. A China surpreendeu o mundo ao implementar
33 novamente severos lockdowns em Xangai, dobrando a aposta em sua estratégia de Covid-
34 zero, com todos seus impactos econômicos e sociais decorrentes disso. Xangai é
35 considerada a principal máquina de produção chinesa, já que em sua área metropolitana
36 estão localizados diversos parques fabris relevantes para o mundo (de semicondutores,
37 montadoras, eletrônicos, dentre outros), em que os produtos são escoados pelo porto da
38 cidade (o mais movimentado do planeta) e por três aeroportos considerados os maiores do
39 mundo. Além de as principais empresas do país terem sede na cidade, uma das maiores
40 Bolsas de Valores do mundo também está lá. As restrições afetam principalmente a
41 circulação de caminhões nas estradas de entrada e saída do porto, resultando em um
42 acúmulo de contêineres e redução na produtividade. Além disso, a falta de mão de obra para
43 processar os documentos necessários para que os navios desembarquem suas mercadorias
44 ou possam sair do porto está causando um congestionamento gigantesco. As embarcações
45 estão se acumulando na costa e nos canais ao redor do porto, esperando o sinal verde para
46 atracar. A China optou também por não afrouxar mais a política monetária, dando suporte
47 vocal para a política fiscal ser mais atuante nos próximos meses. O saldo líquido foi de uma
48 percepção que a economia chinesa, apesar de já ter passado pelo pior momento, irá se
49 recuperar de forma mais lenta do que o esperado. Além disso, renovou o choque nas
50 cadeias produtivas e os impactos inflacionários adjacentes ao fato. O PIB chinês no 1T22
51 avançou 4,8% (T/T), superando as expectativas (+4,4%) e acelerando em relação ao último
52 trimestre do ano anterior (+4,0%). O governo reafirmou as atuais metas econômicas e o
53 objetivo de um crescimento do PIB do país de 5,5% em 2022. Nos Estados Unidos, houve
54 persistência inflacionária no curto prazo, agravada pelo confronto entre Rússia e Ucrânia,
55 pressionando a autoridade monetária para a retirada mais rápida dos estímulos nas
56 próximas decisões. Após o início do ciclo de altas da FFR (taxa dos fundos federais) em
57 março, a Ata da decisão enfatizou um cenário de inflação bastante pressionada, o que
58 demanda uma redução tempestiva dos estímulos monetários, sendo previsto uma
59 aceleração no ritmo de altas para 50 bps a partir de maio. Adicionalmente, o documento
60 trouxe pela 1ª vez parâmetros para a redução do balanço de ativos, previsto para iniciar em
61 maio. Já os dados de atividade apresentaram comportamento misto nas divulgações, com
62 produção industrial e vendas no varejo com crescimento, enquanto consumo pessoal,
63 contribuição do setor externo e investimento privado recuaram. O mercado de trabalho

2



Estado do Rio de Janeiro
Município de Macaé
Instituto de Previdência Social
Comitê de Investimentos

64 americano continuou bastante aquecido, fazendo a taxa de desemprego recuar. A inflação
65 continuou avançando rapidamente, acelerando para 1,2% (M/M) em março e acumulando
66 em 12 meses alta de 8,5%, sendo o maior crescimento desde dezembro/1981. No entanto, o
67 Departamento de Trabalho informou que houve uma queda nos custos da energia em
68 relação ao mês de março. De fato, o preço da gasolina caiu 6,1% em abril. Mas apesar da
69 queda, os custos de energia aumentaram 30,3% nos últimos 12 meses. O preço da gasolina
70 é 43,6% maior na comparação com abril do ano passado. Os preços continuaram em alta
71 nos setores da habitação, alimentos, tarifas aéreas e veículos novos. Os preços dos
72 alimentos subiram 10,8% nos últimos 12 meses, o maior aumento anual desde novembro de
73 1980. As carnes bovina, de aves e peixes, ao lado dos ovos, subiram 14,3%, o nível mais
74 elevado desde maio de 1979. Laticínios e cereais registraram aumentos significativos em
75 abril, mas os preços de frutas e verduras registraram queda. No continente europeu, o
76 conflito entre Rússia e Ucrânia superou dois meses de duração, sem muitos avanços nas
77 negociações. No âmbito político, a eleição presidencial na França acabou transcorrendo em
78 linha com a expectativa, confirmando a reeleição de Emmanuel Macron, com 58,5% dos
79 votos. Em fevereiro, a atividade no bloco europeu apresentou crescimento moderado, no
80 entanto, os impactos da invasão russa à Ucrânia ainda não foram capturados nesta leitura. A
81 produção industrial cresceu, embora as vendas do varejo avançaram abaixo das
82 expectativas de mercado mantendo relativa estabilidade ao observado em janeiro. Já as
83 sondagens do setor de serviços e da indústria registraram comportamentos mistos nas
84 prévias de abril. Diante dos resultados, a economia do bloco europeu indica resiliência no
85 início do 2T22. Na última decisão de política monetária, o Banco Central Europeu (BCE)
86 manteve inalteradas suas taxas básicas de juros, conforme amplamente esperado pelo
87 mercado. Em seu comunicado, o BCE reiterou o movimento de redução nas compras de
88 ativos. Em relação ao início do ciclo de altas, a presidente Christine Lagarde, afirmou que
89 poderá começar a elevar juros "semanas ou meses" depois do fim do programa de compras
90 de ativos. O humor dos analistas com a economia brasileira neste ano tem melhorado, na
91 esteira não só de uma "herança estatística" acima do projetado de 2021 para 2022, mas
92 também de dados correntes mais fortes para o primeiro e também já para o segundo
93 trimestre. A avaliação é que a primeira metade do ano será positiva, apesar do incômodo
94 com a inflação cada vez maior, por causa da recuperação do emprego, da normalização dos
95 serviços e do fôlego extra ao consumo e ao crédito com medidas governamentais. Para o

Previdido

[Handwritten signature]
3

[Handwritten signature]

[Handwritten signature]



Estado do Rio de Janeiro
Município de Macaé
Instituto de Previdência Social
Comitê de Investimentos

96 segundo semestre, porém, quando os efeitos da política monetária sobre a atividade devem
97 ficar claros, são esperados trimestres de queda do PIB. Além disso, as estimativas para o
98 crescimento de 2023 minguaram ao longo do ano. Após queda em janeiro, o IBC-Br de
99 fevereiro, divulgado com atraso devido à greve dos servidores do Banco Central, registrou
100 uma variação positiva de 0,34%, na série com ajustes sazonais. O resultado foi influenciado,
101 principalmente, pela expansão do comércio (1,1%) e da indústria (0,7%), apesar da queda
102 nos serviços (0,2%). A atividade econômica tem desafios pela frente. De um lado, temos a
103 redução das restrições da pandemia de Covid-19. Do outro, os elevados custos industriais,
104 juros e inflação diminuem a perspectiva de crescimento do PIB. No âmbito fiscal, o setor
105 público consolidado registrou um superávit de R\$ 3,5 bilhões em fevereiro/2022, ante déficit
106 primário de R\$ 11,8 bilhões em fevereiro/2021. Enquanto o governo federal apresentou um
107 déficit de R\$ 19,2 bilhões, os governos regionais e as empresas estatais registraram
108 superávits, respectivamente, de R\$ 20,2 bilhões e R\$ 2,5 bilhões no mês. Apesar do recorde
109 de arrecadação batido em janeiro/2022, a perspectiva de baixo crescimento tende a afetar o
110 volume a ser recolhido. Além disso, a inflação elevada tem contribuído para a melhora dos
111 índices fiscais (redução da relação dívida pública/PIB). A dívida do país continua elevada e,
112 em ano eleitoral, a tendência é de maior impacto nos cofres públicos. Após iniciar o mês em
113 R\$ 4,69, a taxa de câmbio real-dólar reverteu a tendência de valorização e voltou a
114 ultrapassar a barreira dos R\$ 5,00 em abril. Esse movimento ocorreu, principalmente, pela
115 perspectiva de aperto mais forte da política monetária norte-americana. As declarações de
116 Jerome Powell, presidente do Fed, de um possível aumento de 50 bps na taxa de juros
117 gerou volatilidade nos mercados. Fatores como o fim da guerra, a dispersão dos choques, o
118 aumento dos juros em diversos países e as eleições no Brasil pressionam o câmbio. O
119 índice Ibovespa acumulou queda de 10,10% em abril, a maior desde março de 2020, e se
120 distanciou da sua máxima no ano, que foi de cerca de 121 mil pontos, interrompendo uma
121 sequência de três meses de altas. Em parte, o índice brasileiro acompanhou o sentimento
122 negativo provindo do exterior. O Dow Jones, o S&P 500 e a Nasdaq recuaram,
123 respectivamente 4,9%, 8,8% e 13,3% no mês de abril. A perspectiva negativa para a maior
124 economia do mundo, querendo ou não, acaba impactando a perspectiva para os demais
125 países. A inflação segue corroendo o poder de compra das famílias apesar de pressões
126 baixistas no curto prazo. O Índice Nacional de Preços ao Consumidor Amplo (IPCA) de abril
127 foi 1,06%. A taxa ficou abaixo da registrada em março (1,62%). Mas, ao mesmo tempo, foi o

Previdência

Macaré

Laiane

Handwritten signature

Handwritten signature

Handwritten signature

Handwritten signature



Estado do Rio de Janeiro
Município de Macaé
Instituto de Previdência Social
Comitê de Investimentos

128 índice mais alto para um mês de abril desde 1996 (1,26%). A inflação acumulada em 12
129 meses chegou a 12,13%, acima dos 12 meses imediatamente anteriores e a maior desde
130 outubro de 2003 (13,98%). A taxa acumulada no ano chegou a 4,29%. Oito dos nove grupos
131 de produtos e serviços pesquisados tiveram alta de preços em abril. Os alimentos, com
132 inflação de 2,06%, tiveram o maior impacto no índice no mês. “Em alimentos e bebidas, a
133 alta foi puxada pela elevação dos preços dos alimentos para consumo no domicílio (2,59%).
134 Houve alta de mais de 10% no leite longa vida, e em componentes importantes da cesta do
135 consumidor como a batata-inglesa (18,28%), o tomate (10,18%), óleo de soja (8,24%), pão
136 francês (4,52%) e as carnes (1,02%)”, explica o pesquisador do IBGE André Almeida. Os
137 transportes tiveram alta de preços 1,91% sendo o segundo principal responsável pelo IPCA
138 do mês. Juntos, os dois grupos contribuíram com cerca de 80% da inflação do mês. Entre os
139 transportes, o principal responsável pela alta de preços foram os combustíveis que subiram
140 3,20%, com destaque para gasolina (2,48%). Também registraram alta de preços os grupos
141 saúde e cuidados pessoais (1,77%), artigos de residência (1,53%), vestuário (1,26%),
142 despesas pessoais (0,48%), comunicação (0,08%) e educação (0,06%). O único grupo de
143 despesas com deflação (queda de preços) foi habitação (-1,14%), devido à queda de 6,27%
144 no preço da energia elétrica. **3. RESULTADO DA CARTEIRA** – Em relação ao desempenho
145 do nosso portfólio, abril foi um mês em que a Carteira teve um resultado positivo. No
146 entanto, o resultado foi inferior à Meta Atuarial. A Carteira fechou o mês com uma
147 valorização de 0,55%, enquanto a Meta Atuarial, representada pelo IPCA + 6%, foi de
148 1,55%. Logo, a Carteira não conseguiu atingir a Meta Atuarial necessária. Nos quadros a
149 seguir pode-se observar o desempenho da Carteira em 2022.

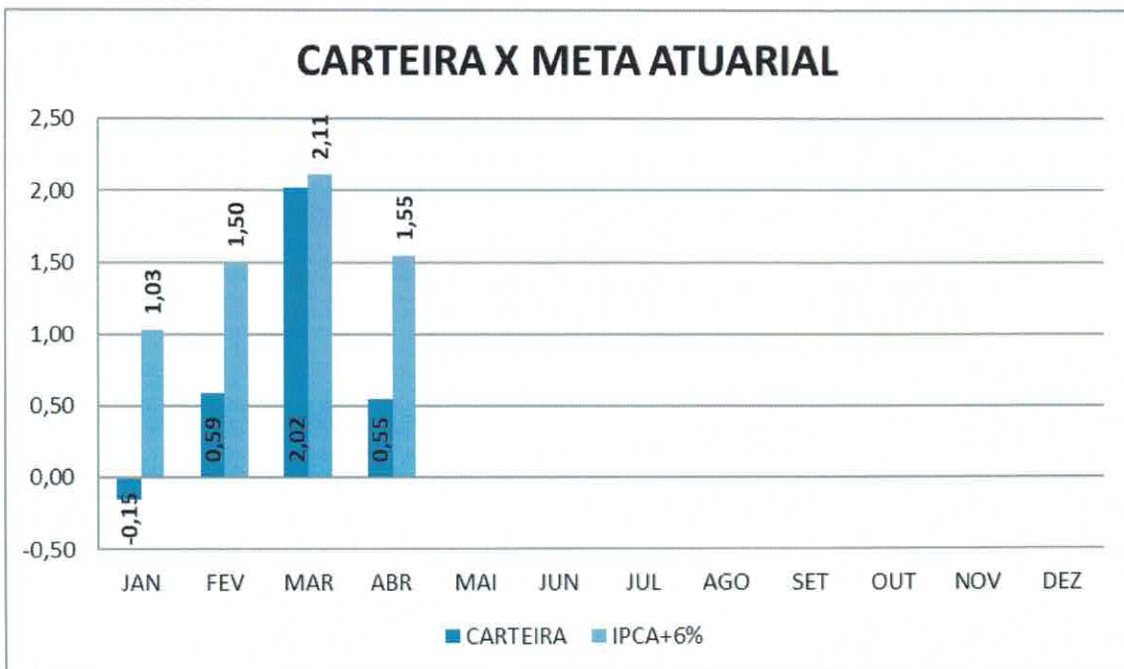
HISTÓRICO DE RENTABILIDADE

2022	JAN	FEV	MAR	ABR	MAI	JUN	JUL	AGO	SET	OUT	NOV	DEZ	ACUM
CARTEIRA	-0,15	0,59	2,02	0,55									3,03
IPCA+6%	1,03	1,50	2,11	1,55									6,33

150

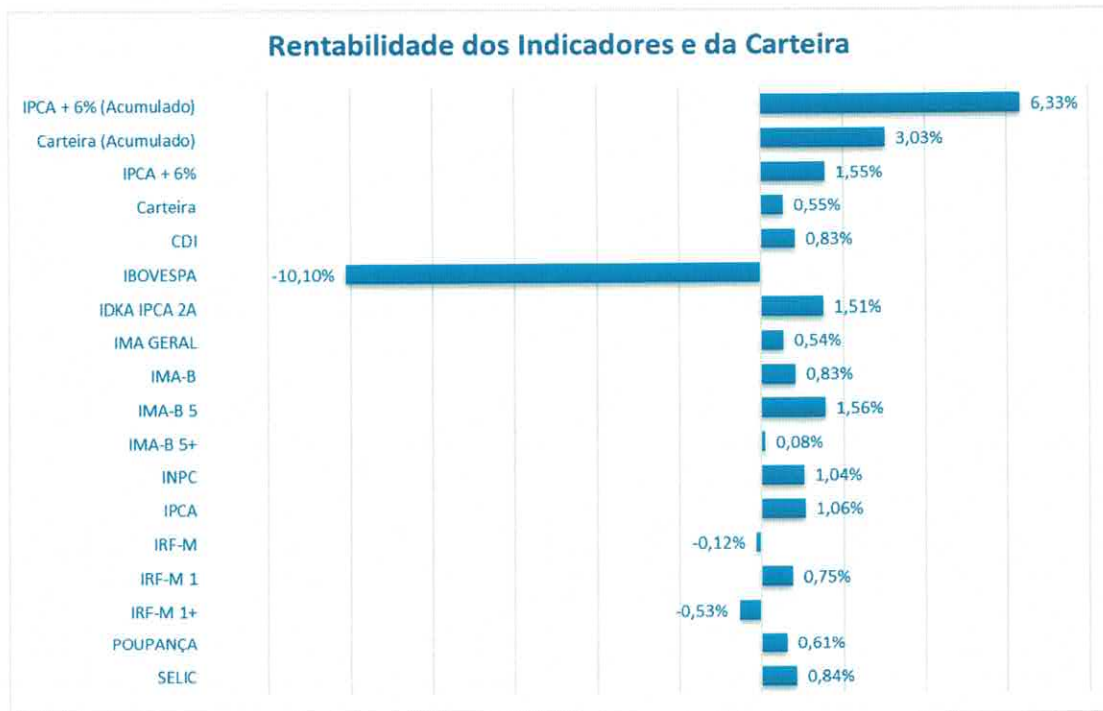


Estado do Rio de Janeiro
Município de Macaé
Instituto de Previdência Social
Comitê de Investimentos



151

152 A seguir, apresento o quadro com o comportamento da Carteira, Meta Atuarial e diversos
153 índices do mercado.



154

155 A imagem a seguir traz o comportamento da carteira ao longo do mês de abril.

Gravidade *Samuel* *Juan Carlos* *Laiane* *[Signature]* *[Signature]* *[Signature]*



Estado do Rio de Janeiro
Município de Macaé
Instituto de Previdência Social
Comitê de Investimentos

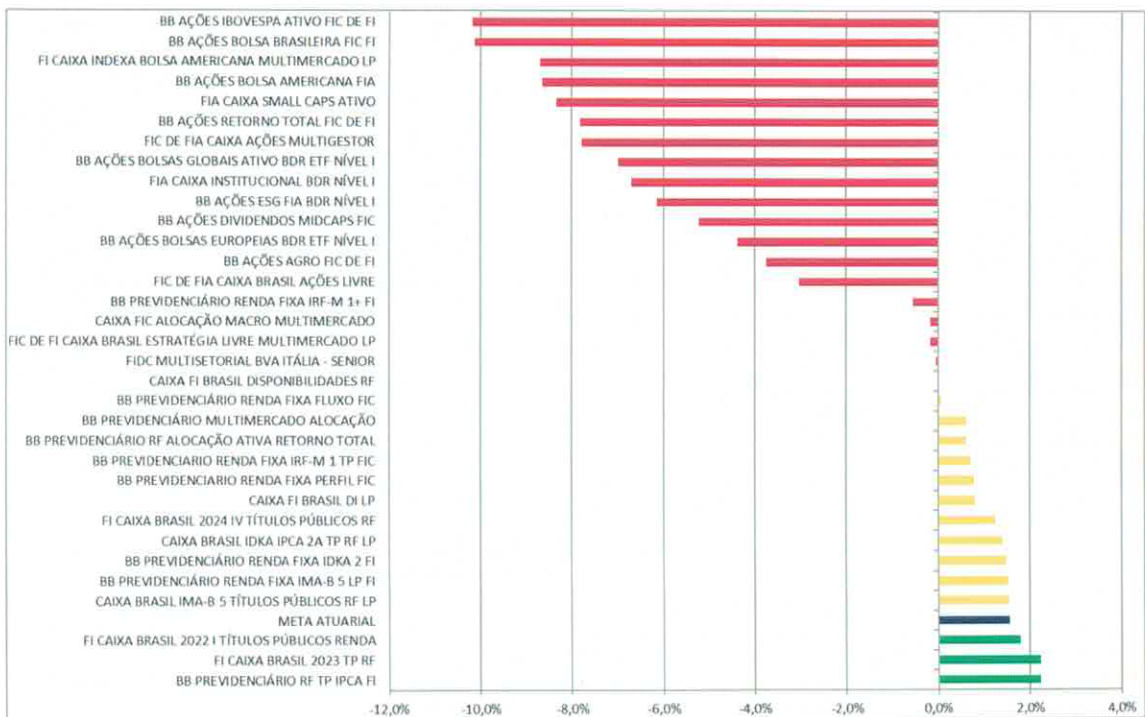


156

157 Os destaques do mês foram os fundos de vértice com vencimento em 2022 e 2023, sendo
158 os únicos a superarem a meta atuarial. O fundo de vértice Caixa FI Brasil 2022 I TP RF teve
159 um retorno de 1,79%, o fundo Caixa FI Brasil 2023 TP RF rendeu 2,22%, o fundo BB
160 Previdenciário RF TP IPCA FI rendeu 2,23%, enquanto o Caixa FI Brasil 2024 IV TP RF
161 rendeu 1,25%. Os fundos de renda fixa indexados ao CDI apresentaram uma rentabilidade
162 média de 0,79%. O fundo de renda fixa com gestão ativa apresentou uma rentabilidade de
163 0,62%. Os fundos IMA-B 5 tiveram um retorno de 1,54%. O fundo indexado ao IRF-M 1+
164 teve uma queda de -0,54%. O fundo IRF-M 1 teve um retorno de 0,70%. Enquanto os fundos
165 IDKA 2A renderam 1,44%. Em média, os fundos de ações brasileiras apresentaram
166 rentabilidade média negativa de -7,03%. Os fundos que acompanham a bolsa americana
167 com proteção cambial caíram -8,67%. Já os fundos com BDRs na carteira tiveram um
168 retorno negativo de -6,05%. Os fundos multimercado tiveram uma rentabilidade de 0,09%. O
169 FIDC Multisetorial Itália teve uma rentabilidade de -0,04%. Até 30/04/2022 foram resgatados
170 o total de R\$ 8.710.810,98 (oito milhões e setecentos e dez mil e oitocentos e dez reais e
171 noventa e oito centavos), cerca de 87% do total investido. Em abril, o fundo apresentou
172 resultado negativo de -R\$ 701,59 (setecentos e um reais e cinquenta e nove centavos). O
173 saldo em 30 de abril estava em R\$ 1.714.913,47 (um milhão e setecentos e quatorze mil e
174 novecentos e treze reais e quarenta e sete centavos). O gráfico a seguir mostra a
175 comparação entre a rentabilidade dos fundos e a Meta Atuarial. Os fundos em verde
176 bateram a Meta Atuarial, os fundos em amarelo apresentaram resultado positivo, porém,
177 abaixo da Meta Atuarial, enquanto os fundos na cor vermelha apresentaram resultado
178 negativo.



Estado do Rio de Janeiro
Município de Macaé
Instituto de Previdência Social
Comitê de Investimentos



179

180 O rendimento de abril da Carteira do Instituto foi positivo em R\$ 18.805.978,07 (dezoito
181 milhões e oitocentos e cinco mil e novecentos e setenta e oito reais e sete centavos). O
182 Patrimônio do Fundo Previdenciário fechou o mês de abril em R\$ 3.468.984.507,41 (três
183 bilhões e quatrocentos e sessenta e oito milhões e novecentos e oitenta e quatro mil e
184 quinhentos e sete reais e quarenta e um centavos).



Estado do Rio de Janeiro
Município de Macaé
Instituto de Previdência Social
Comitê de Investimentos

SALDO E RENTABILIDADE DOS FUNDOS

Fundo de Investimento	Saldo em 31/03/2022	Saldo em 30/04/2022	Movimentos do Mês	Rentabilidade (R\$)	Rentabilidade (%)
CAIXA FI BRASIL DISPONIBILIDADES RF	R\$5.930,54	R\$35,18	-R\$5.897,82	R\$2,46	0,00%
BB PREVIDENCIÁRIO RENDA FIXA FLUXO FIC	R\$1.479.431,96	R\$781.575,61	-R\$705.549,07	R\$7.692,72	0,07%
FIDC MULTISSETORIAL BVA ITÁLIA - SENIOR	R\$1.715.615,06	R\$1.714.913,47	R\$0,00	-R\$701,59	-0,04%
BB PREVIDENCIÁRIO MULTIMERCADO ALOCAÇÃO	R\$3.506.238,37	R\$3.527.724,18	R\$0,00	R\$21.485,81	0,61%
BB AÇÕES DIVIDENDOS MIDCAPS FIC	R\$4.332.801,41	R\$4.106.837,69	R\$0,00	-R\$225.963,72	-5,22%
FIA CAIXA SMALL CAPS ATIVO	R\$15.836.293,04	R\$14.515.273,63	R\$0,00	-R\$1.321.019,41	-8,34%
FIC DE FIA CAIXA AÇÕES MULTIGESTOR	R\$16.041.454,20	R\$14.793.774,62	R\$0,00	-R\$1.247.679,58	-7,78%
BB AÇÕES RETORNO TOTAL FIC DE FI	R\$16.302.234,66	R\$15.029.568,58	R\$0,00	-R\$1.272.666,08	-7,81%
BB AÇÕES IBOVESPA ATIVO FIC DE FI	R\$17.228.767,61	R\$15.476.533,28	R\$0,00	-R\$1.752.234,33	-10,17%
BB AÇÕES BOLSA BRASILEIRA FIC FI	R\$17.650.739,33	R\$15.864.153,09	R\$0,00	-R\$1.786.586,24	-10,12%
FIC DE FIA CAIXA BRASIL AÇÕES LIVRE	R\$16.531.105,62	R\$16.032.095,98	R\$0,00	-R\$499.009,64	-3,02%
FI CAIXA BRASIL 2022 I TÍTULOS PÚBLICOS RENDA	R\$16.664.010,00	R\$16.963.030,00	R\$0,00	R\$299.020,00	1,79%
BB AÇÕES AGRO FIC DE FI	R\$17.702.751,43	R\$17.040.238,48	R\$0,00	-R\$662.512,95	-3,74%
BB AÇÕES BOLSAS EUROPEIAS BDR ETF NÍVEL I	R\$18.079.403,59	R\$18.405.765,05	R\$1.167.000,00	-R\$840.638,54	-4,37%
FIC DE FI CAIXA BRASIL ESTRATÉGIA LIVRE MULTIMERCADO LP	R\$23.599.164,38	R\$23.559.907,51	R\$0,00	-R\$39.256,87	-0,17%
BB AÇÕES BOLSAS GLOBAIS ATIVO BDR ETF NÍVEL I	R\$28.155.835,91	R\$27.275.683,77	R\$1.167.000,00	-R\$2.047.152,14	-6,98%
BB PREVIDENCIÁRIO RENDA FIXA IRF-M 1+ FI	R\$27.712.398,40	R\$27.563.640,10	R\$0,00	-R\$148.758,30	-0,54%
BB AÇÕES BOLSA AMERICANA FIA	R\$39.780.299,00	R\$36.341.060,35	R\$0,00	-R\$3.439.238,65	-8,65%
FI CAIXA INDEXA BOLSA AMERICANA MULTIMERCADO LP	R\$40.354.364,91	R\$36.845.792,86	R\$0,00	-R\$3.508.572,05	-8,69%
FIA CAIXA INSTITUCIONAL BDR NÍVEL I	R\$46.899.580,24	R\$44.846.880,36	R\$1.167.000,00	-R\$3.219.699,88	-6,70%
BB AÇÕES ESG FIA BDR NÍVEL I	R\$47.792.264,04	R\$45.957.247,14	R\$1.167.000,00	-R\$3.002.016,90	-6,13%
BB PREVIDENCIÁRIO RENDA FIXA IRF-M 1 TP FIC	R\$63.919.839,50	R\$64.367.066,21	R\$0,00	R\$447.226,71	0,70%
CAIXA FIC ALOCAÇÃO MACRO MULTIMERCADO	R\$71.035.420,24	R\$70.916.914,23	R\$0,00	-R\$118.506,01	-0,17%
BB PREVIDENCIÁRIO RENDA FIXA IMA-B 5 LP FI	R\$122.485.291,90	R\$124.356.232,63	R\$0,00	R\$1.870.940,73	1,53%
CAIXA BRASIL IMA-B 5 TÍTULOS PÚBLICOS RF LP	R\$153.159.881,93	R\$155.512.111,91	R\$0,00	R\$2.352.229,98	1,54%
FI CAIXA BRASIL 2024 IV TÍTULOS PÚBLICOS RF	R\$173.884.646,83	R\$176.155.316,30	R\$0,00	R\$2.170.669,47	1,25%
BB PREVIDENCIÁRIO RF ALOCAÇÃO ATIVA RETORNO TOTAL	R\$215.610.117,77	R\$216.936.455,51	R\$0,00	R\$1.326.337,74	0,62%
BB PREVIDENCIÁRIO RENDA FIXA IDKA 2 FI	R\$218.554.844,46	R\$221.797.946,94	R\$0,00	R\$3.243.102,48	1,48%
CAIXA BRASIL IDKA IPCA 2A TP RF LP	R\$234.302.369,24	R\$237.583.719,74	R\$0,00	R\$3.281.350,50	1,40%
BB PREVIDENCIÁRIO RF TP IPCA FI	R\$258.032.159,98	R\$263.782.816,51	R\$0,00	R\$5.750.656,53	2,23%
CAIXA FI BRASIL DI LP	R\$264.397.254,63	R\$266.512.735,35	R\$0,00	R\$2.115.480,72	0,80%
BB PREVIDENCIÁRIO RENDA FIXA PERFIL FIC	R\$471.643.076,09	R\$475.331.882,00	R\$0,00	R\$3.688.805,91	0,78%
FI CAIXA BRASIL 2023 TP RF	R\$781.726.389,96	R\$799.089.579,15	R\$0,00	R\$17.363.189,19	2,22%
TOTAL	R\$3.446.221.976,23	R\$3.468.984.507,41	R\$3.956.553,11	R\$18.805.978,07	0,55%

185

186 **4. DISTRIBUIÇÃO DE RECURSOS DA CARTEIRA**

187

188 **4.1. ADERÊNCIA EM RELAÇÃO À RESOLUÇÃO 4963/2021 E À PAI 2022**

9



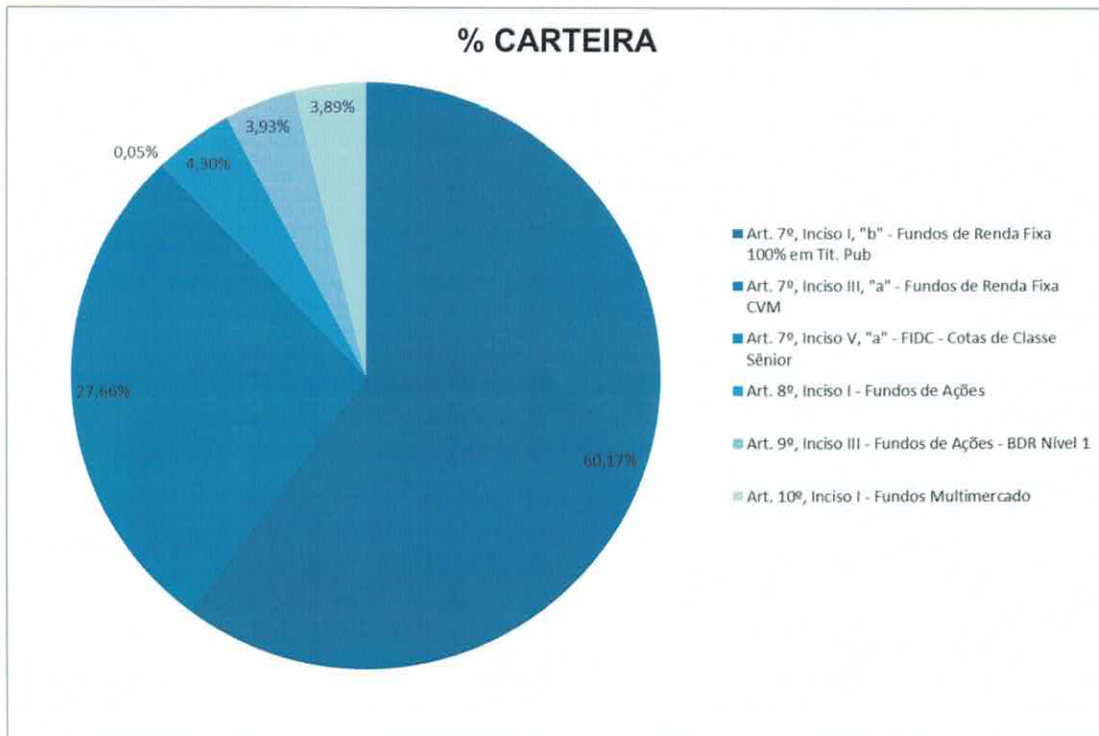
Estado do Rio de Janeiro
Município de Macaé
Instituto de Previdência Social
Comitê de Investimentos

ADERÊNCIA DA CARTEIRA EM RELAÇÃO À RESOLUÇÃO 4963/2021 E À PAI 2022

Artigo/Fundo	Indicador	% Carteira	% Limite Resolução	% Limite PAI 2022	% Limite dos Recursos do RPPS	% Participação no PL do Fundo	Total
Art. 7º, Inciso I, "b" - Fundos de Renda Fixa 100% em Tit. Pub		60,17%	100,00%	100,00%	100,00%	100,00%	R\$2.087.171.459,49
BB PREVIDENCIÁRIO RF IRF-M 1 TP	IRF-M 1	1,86%	100,00%	100,00%	100,00%	1,30%	R\$64.367.066,21
BB PREVID RF IDKA 2 FI	IDKA 2A	6,39%	100,00%	100,00%	100,00%	2,44%	R\$221.797.946,94
CAIXA FI BRASIL IDKA IPCA 2A RF	IDKA 2A	6,85%	100,00%	100,00%	100,00%	2,15%	R\$237.583.719,74
BB PREVIDENCIÁRIO RF IMA-B 5 LP	IMA-B 5	3,58%	100,00%	100,00%	100,00%	1,86%	R\$124.356.232,63
CAIXA BRASIL IMA-B 5 TP RF LP	IMA-B 5	4,48%	100,00%	100,00%	100,00%	1,31%	R\$155.512.111,91
BB PREVIDENCIÁRIO RF TP IPCA FI	IPCA+6%	7,60%	100,00%	100,00%	100,00%	13,14%	R\$263.782.816,51
FI CAIXA BRASIL 2022 I TP RF	IPCA+6%	0,49%	100,00%	100,00%	100,00%	17,22%	R\$16.963.030,00
FI CAIXA BRASIL 2023 TP RF	IPCA+5%	23,04%	100,00%	100,00%	100,00%	29,81%	R\$799.089.579,15
FI CAIXA BRASIL 2024 IV TP RF	IMA-B	5,08%	100,00%	100,00%	100,00%	9,76%	R\$176.155.316,30
BB PREVIDENCIÁRIO RENDA FIXA IRF-M 1+	IRF-M 1+	0,79%	100,00%	100,00%	100,00%	19,85%	R\$27.563.640,10
Art. 7º, Inciso III, "a" - Fundos de Renda Fixa CVM		27,66%	65,00%	65,00%	20,00%	15,00%	R\$959.562.683,65
BB PREVID RF PERFIL FI EM COTAS	CDI	13,70%	65,00%	65,00%	20,00%	5,00%	R\$475.331.882,00
BB PREVIDENCIÁRIO RENDA FIXA FLUXO	CDI	0,02%	65,00%	65,00%	20,00%	0,02%	R\$781.575,61
CAIXA FI BRASIL DI LP	CDI	7,68%	65,00%	65,00%	20,00%	2,15%	R\$266.512.735,35
CAIXA FI BRASIL DISPONIBLIS	CDI	0,00%	65,00%	65,00%	20,00%	0,00%	R\$35,18
BB PREV RF ALOC ATIVA RET TOTAL	IPCA	6,25%	65,00%	65,00%	20,00%	5,63%	R\$216.936.455,51
Art. 7º, Inciso V, "a" - FIDC - Cotas de Classe Sênior		0,05%	5,00%	5,00%	20,00%	5,00%	R\$1.714.913,47
FIDC MULTISSETORIAL BVA ITÁLIA -	CDI	0,05%	5,00%	5,00%	20,00%	3,64%	R\$1.714.913,47
Art. 8º, Inciso I - Fundos de Ações		4,30%	35,00%	35,00%	20,00%	15,00%	R\$149.199.535,70
BB AÇÕES IBOVESPA ATIVO FIC DE F	IBOVESPA	0,45%	35,00%	35,00%	20,00%	9,76%	R\$15.476.533,28
BB AÇÕES BOLSA BRASILEIRA FIC FI	IBOVESPA	0,46%	35,00%	35,00%	20,00%	5,49%	R\$15.864.153,09
BB AÇÕES AGRO FIC DE FI	IBOVESPA	0,49%	35,00%	35,00%	20,00%	4,13%	R\$17.040.238,48
BB AÇÕES BOLSA AMERICANA FIA	S&P 500	1,05%	35,00%	35,00%	20,00%	1,92%	R\$36.341.060,35
BB AÇÕES RETORNO TOTAL FIC DE FI	IBOVESPA	0,43%	35,00%	35,00%	20,00%	1,27%	R\$15.029.568,58
BB AÇÕES DIVIDENDOS MIDCAPS FIC	IBOVESPA	0,12%	35,00%	35,00%	20,00%	1,21%	R\$4.106.837,69
CAIXA FIA SMALL CAPS ATIVO	SMLL	0,42%	35,00%	35,00%	20,00%	1,78%	R\$14.515.273,63
FIC DE FIA CAIXA AÇÕES MULTIGESTOR	IBOVESPA	0,43%	35,00%	35,00%	20,00%	1,94%	R\$14.793.774,62
FIC DE FIA CAIXA BRASIL AÇÕES LIVRE	IBOVESPA	0,46%	35,00%	35,00%	20,00%	3,32%	R\$16.032.095,98
Art. 9º, Inciso III - Fundos de Ações - BDR Nível 1		3,93%	10,00%	10,00%	20,00%	15,00%	R\$136.485.576,32
BB AÇÕES ESG FIA - BDR NÍVEL I	MSCI USA Extended ESG Focus Index	1,32%	10,00%	10,00%	20,00%	3,04%	R\$45.957.247,14
BB AÇÕES BOLSAS EUROPEIAS - BDR ETF NÍVEL I	MSCI EUROPE	0,53%	10,00%	10,00%	20,00%	10,77%	R\$18.405.765,05
BB AÇÕES BOLSAS GLOBAIS ATIVO - BDR ETF NÍVEL I	MSCI ACWI	0,79%	10,00%	10,00%	20,00%	4,57%	R\$27.275.683,77
CAIXA FI ACOES INSTITUCIONAL BDR	BDRX	1,29%	10,00%	10,00%	20,00%	1,82%	R\$44.846.880,36
Art. 10º, Inciso I - Fundos Multimercado		3,89%	10,00%	10,00%	20,00%	15,00%	R\$134.850.338,78
BB PREVIDENCIÁRIO MULT ALOCAÇÃO	CDI	0,10%	10,00%	10,00%	20,00%	2,96%	R\$3.527.724,18
CAIXA FIC ALOCAÇÃO MACRO MULTIME	CDI	2,04%	10,00%	10,00%	20,00%	2,55%	R\$70.916.914,23
FIC DE FI CAIXA BRASIL ESTRAT LIVRE	CDI	0,68%	10,00%	10,00%	20,00%	8,64%	R\$23.559.907,51
FI CAIXA INDEXA BOLSA AMERICANA	CDI	1,06%	10,00%	10,00%	20,00%	1,43%	R\$36.845.792,86
Total:							R\$3.468.984.507,41



Estado do Rio de Janeiro
Município de Macaé
Instituto de Previdência Social
Comitê de Investimentos



190

191 **4.2. DISTRIBUIÇÃO POR ÍNDICES DE REFERÊNCIA**

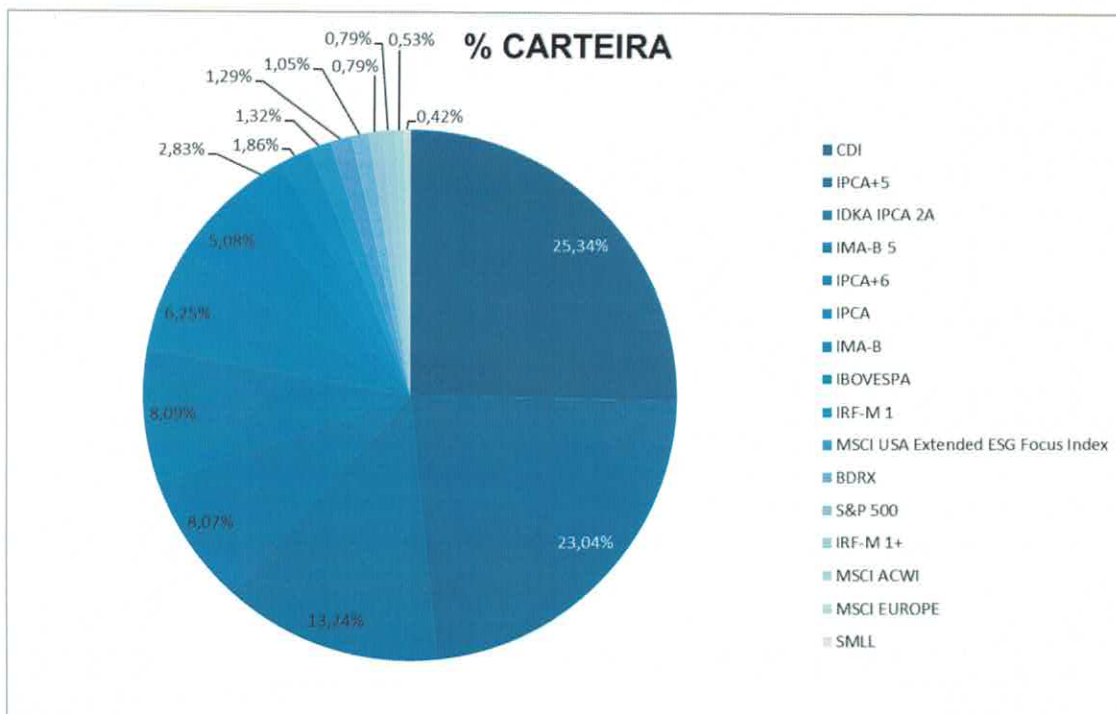
DISTRIBUIÇÃO DA CARTEIRA POR ÍNDICES DE REFERÊNCIA

Indicador	Saldo em 30/04/2022	Participação
CDI	R\$879.191.480,39	25,34%
IPCA+5	R\$799.089.579,15	23,04%
IDKA IPCA 2A	R\$459.381.666,68	13,24%
IMA-B 5	R\$279.868.344,54	8,07%
IPCA+6	R\$280.745.846,51	8,09%
IPCA	R\$216.936.455,51	6,25%
IMA-B	R\$176.155.316,30	5,08%
IBOVESPA	R\$98.343.201,72	2,83%
IRF-M 1	R\$64.367.066,21	1,86%
MSCI USA Extended ESG Focus Index	R\$45.957.247,14	1,32%
BDRX	R\$44.846.880,36	1,29%
S&P 500	R\$36.341.060,35	1,05%
IRF-M 1+	R\$27.563.640,10	0,79%
MSCI ACWI	R\$27.275.683,77	0,79%
MSCI EUROPE	R\$18.405.765,05	0,53%
SMLL	R\$14.515.273,63	0,42%
Total	R\$3.468.984.507,41	100,00%

192



**Estado do Rio de Janeiro
Município de Macaé
Instituto de Previdência Social
Comitê de Investimentos**



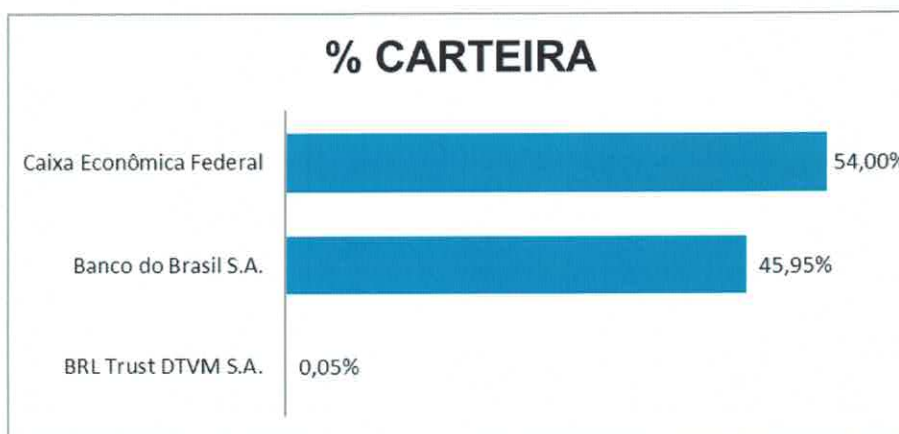
193

194 **4.3. DISTRIBUIÇÃO POR INSTITUIÇÃO FINANCEIRA**

DISTRIBUIÇÃO POR INSTITUIÇÃO FINANCEIRA

Instituição Financeira	Saldo	Rentabilidade	Participação
BRL Trust DTVM S.A.	R\$1.714.913,47	-0,04%	0,05%
Banco do Brasil S.A.	R\$1.593.942.427,12	0,07%	45,95%
Caixa Econômica Federal	R\$1.873.327.166,82	0,95%	54,00%

195



196

197 **5. ACOMPANHAMENTO DAS MOVIMENTAÇÕES**



**Estado do Rio de Janeiro
Município de Macaé
Instituto de Previdência Social
Comitê de Investimentos**

MOVIMENTAÇÕES

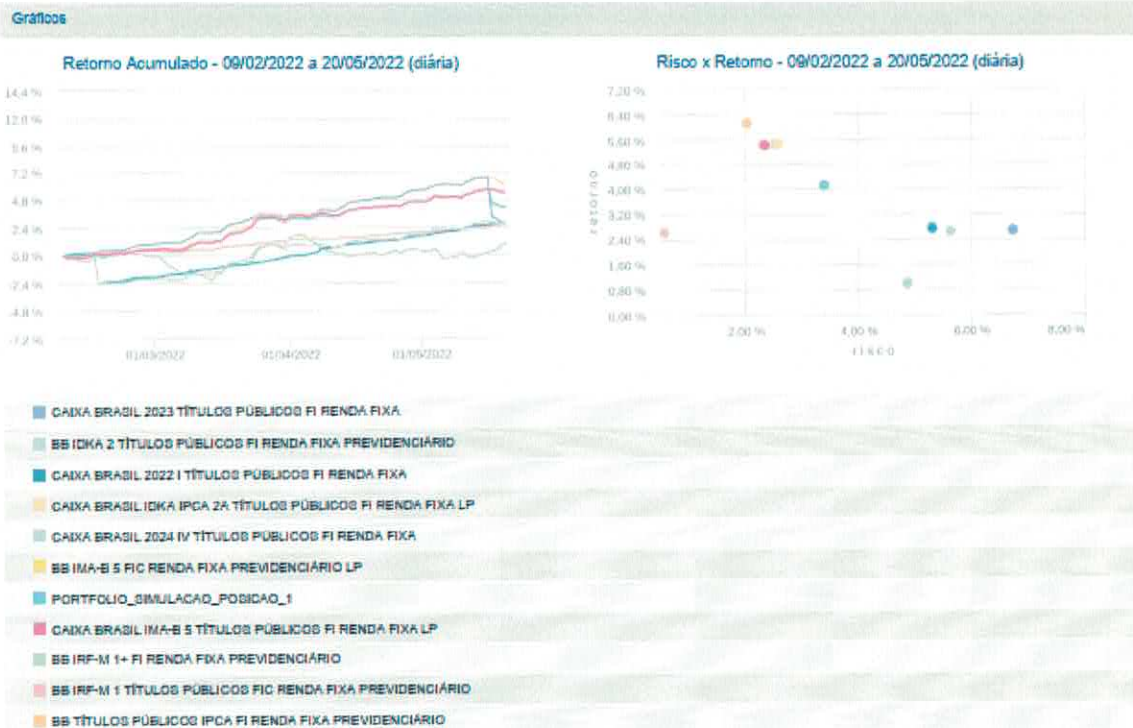
APLICAÇÕES			RESGATES		
Data	Valor	Ativo	Data	Valor	Ativo
06/04/2022	R\$3.012,74	BB PREVIDENCIÁRIO RENDA FIXA FLUXO FIC	01/04/2022	R\$5.897,83	CAIXA FI BRASIL DISPONIBILIDADES RF
07/04/2022	R\$3.158,18	BB PREVIDENCIÁRIO RENDA FIXA FLUXO FIC	01/04/2022	R\$198.442,42	BB PREVIDENCIÁRIO RENDA FIXA FLUXO FIC
08/04/2022	R\$27.258,55	BB PREVIDENCIÁRIO RENDA FIXA FLUXO FIC	04/04/2022	R\$627.746,47	BB PREVIDENCIÁRIO RENDA FIXA FLUXO FIC
11/04/2022	R\$3.244,00	BB PREVIDENCIÁRIO RENDA FIXA FLUXO FIC	12/04/2022	R\$664.243,46	BB PREVIDENCIÁRIO RENDA FIXA FLUXO FIC
12/04/2022	R\$1.167.000,00	BB AÇÕES BOLSAS GLOBAIS ATIVO FIC FIA BDR ETF NÍVEL I	13/04/2022	R\$1.166.964,96	CAIXA FI BRASIL DISPONIBILIDADES RF
12/04/2022	R\$1.167.000,00	BB AÇÕES BOLSAS EUROPEIAS FIC FIA BDR ETF NÍVEL I	13/04/2022	R\$35,04	CAIXA FI BRASIL DISPONIBILIDADES RF
13/04/2022	R\$1.167.000,00	CAIXA FI BRASIL DISPONIBILIDADES RF	13/04/2022	R\$18.491,30	BB PREVIDENCIÁRIO RENDA FIXA FLUXO FIC
13/04/2022	R\$1.167.000,00	BB AÇÕES ESG FIA BDR NÍVEL I	26/04/2022	R\$9.386.794,51	BB PREVIDENCIÁRIO RENDA FIXA FLUXO FIC
14/04/2022	R\$1.167.000,00	FIA CAIXA INSTITUCIONAL BDR NÍVEL I	27/04/2022	R\$15.763,77	BB PREVIDENCIÁRIO RENDA FIXA FLUXO FIC
18/04/2022	R\$1.725,30	BB PREVIDENCIÁRIO RENDA FIXA FLUXO FIC			
19/04/2022	R\$13.513,56	BB PREVIDENCIÁRIO RENDA FIXA FLUXO FIC			
20/04/2022	R\$272.440,92	BB PREVIDENCIÁRIO RENDA FIXA FLUXO FIC			
22/04/2022	R\$1.628,48	BB PREVIDENCIÁRIO RENDA FIXA FLUXO FIC			
25/04/2022	R\$9.871.540,73	BB PREVIDENCIÁRIO RENDA FIXA FLUXO FIC			
28/04/2022	R\$7.911,15	BB PREVIDENCIÁRIO RENDA FIXA FLUXO FIC			
20/04/2022	R\$499,25	BB PREVIDENCIÁRIO RENDA FIXA FLUXO FIC			

TOTAL DAS MOVIMENTAÇÕES	
Aplicações	R\$16.040.932,86
Resgates	-R\$12.084.379,76
Saldo	R\$3.956.553,10

198
199
200
201

6. MONITORAMENTO DE RISCOS

6.1. ART. 7º, INCISO I, “B” – FUNDOS DE RENDA FIXA 100% EM TP



202
203

6.2. ART. 7º, INCISO III, “A” – FUNDOS DE RENDA FIXA CVM

Handwritten signature

Handwritten signature

Handwritten signature

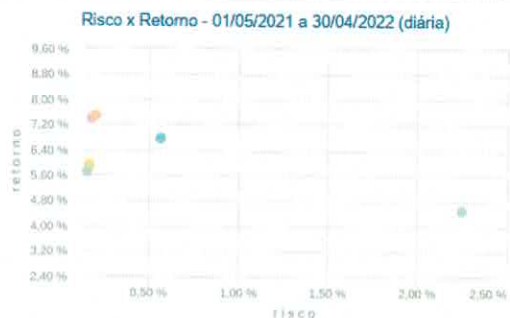
Handwritten signature

Handwritten signature



Estado do Rio de Janeiro
Município de Macaé
Instituto de Previdência Social
Comitê de Investimentos

Gráficos



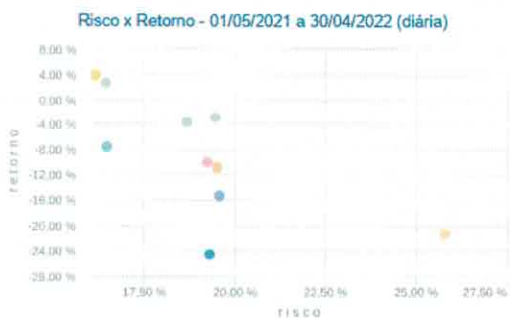
- BB PERFIL FIC RENDA FIXA REFERENCIADO DI PREVIDENCIÁRIO LP
- PORTFOLIO_SIMULACAO_POSICAO_1
- BB ALOCAÇÃO ATIVA RETORNO TOTAL FIC RENDA FIXA PREVIDENCIÁRIO
- BB FLUXO FIC RENDA FIXA SIMPLES PREVIDENCIÁRIO
- CAIXA BRASIL DISPONIBILIDADES FIC RENDA FIXA
- CAIXA BRASIL FI RENDA FIXA REFERENCIADO DI LP

204

205

6.3. ART. 8º, INCISO I – FUNDOS DE AÇÕES

Gráficos



- CAIXA BRASIL AÇÕES LIVRE QUANTITATIVO FIC AÇÕES
- CAIXA SMALL CAPS ATIVO FI AÇÕES
- BB DIVIDENDOS MIDCAPS FIC AÇÕES
- BB IBOVESPA ATIVO FIC AÇÕES
- BB RETORNO TOTAL FIC AÇÕES
- PORTFOLIO_SIMULACAO_POSICAO_1
- BB AÇÕES BOLSA AMERICANA FI AÇÕES
- BB AGRO FIC AÇÕES
- CAIXA AÇÕES MULTIGESTOR FIC AÇÕES
- BB BOLSA BRASILEIRA FIC AÇÕES

206

207

6.4. ART. 9º, INCISO III – FUNDOS DE AÇÕES – BDR NÍVEL I

[Handwritten signatures and initials]



**Estado do Rio de Janeiro
Município de Macaé
Instituto de Previdência Social
Comitê de Investimentos**



208

209

6.5. ART. 10º, INCISO I – FUNDOS MULTIMERCADO



210

211

212

7. RECURSOS DA TAXA DE ADMINISTRAÇÃO

213

214

215

216

7.1. RENTABILIDADE - A Carteira da Taxa de Administração teve um resultado de 0,66% no mês de abril, totalizando um saldo de R\$ 193.543.258,95 (cento e noventa e três milhões e quinhentos e quarenta e três mil e duzentos e cinquenta e oito reais e noventa e cinco centavos). A imagem a seguir apresenta o comportamento da carteira ao longo do mês.



**Estado do Rio de Janeiro
Município de Macaé
Instituto de Previdência Social
Comitê de Investimentos**



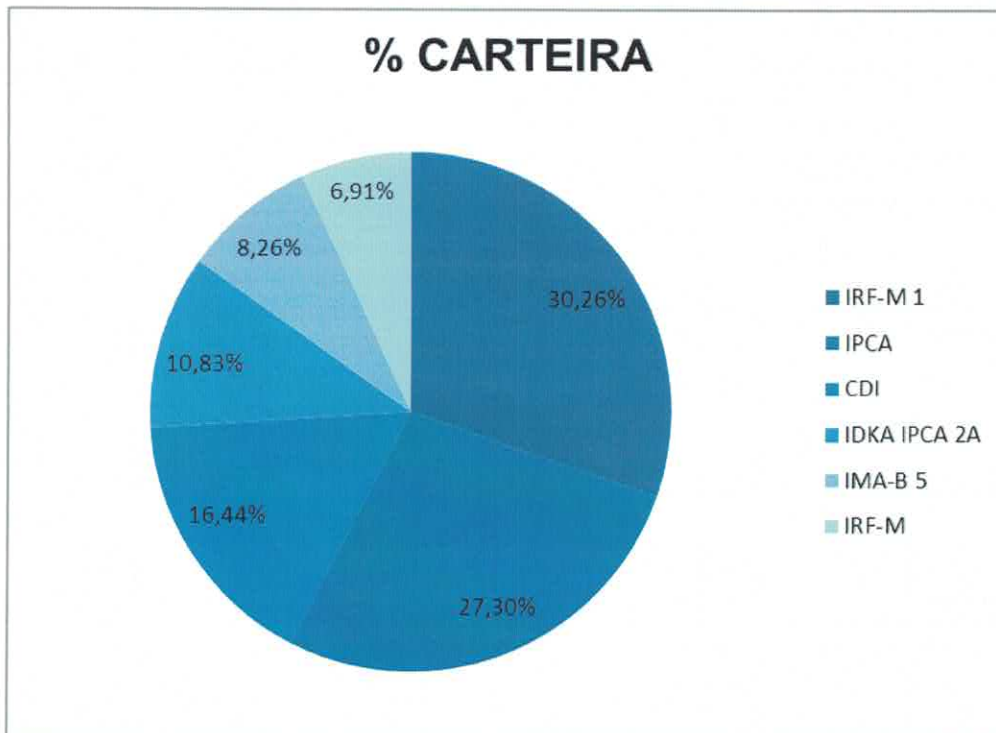
217

218 **7.2. DISTRIBUIÇÃO POR ÍNDICES DE REFERÊNCIA**

DISTRIBUIÇÃO DA CARTEIRA POR ÍNDICES DE REFERÊNCIA

Indicador	Saldo em 30/04/2022	Participação
IRF-M 1	R\$58.571.631,72	30,26%
IPCA	R\$52.839.571,72	27,30%
CDI	R\$31.809.159,29	16,44%
IDKA IPCA 2A	R\$20.969.713,69	10,83%
IMA-B 5	R\$15.982.461,68	8,26%
IRF-M	R\$13.370.720,85	6,91%
	R\$193.543.258,95	100,00%

219



220

221 **7.3. DISTRIBUIÇÃO POR INSTITUIÇÃO FINANCEIRA**

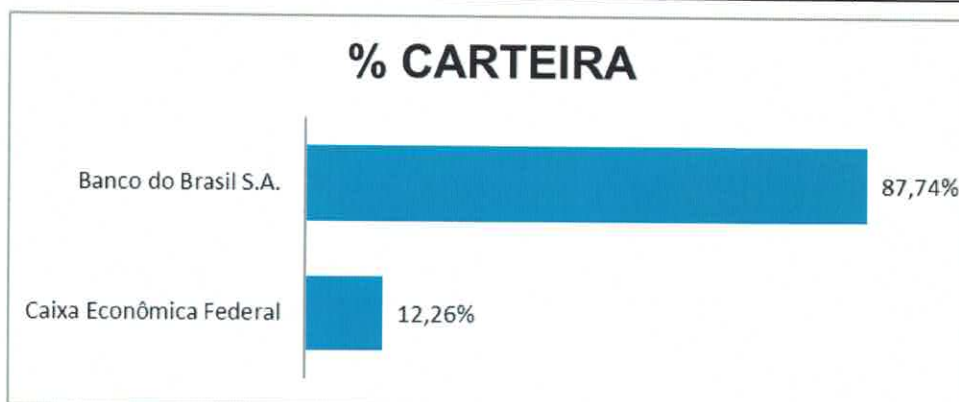


Estado do Rio de Janeiro
Município de Macaé
Instituto de Previdência Social
Comitê de Investimentos

DISTRIBUIÇÃO POR INSTITUIÇÃO FINANCEIRA

Instituição Financeira	Saldo	Participação
Caixa Econômica Federal	R\$23.732.086,88	12,26%
Banco do Brasil S.A.	R\$169.811.172,07	87,74%

222



223

8. RECURSOS PARA COBERTURA DE DÉFICIT ATUARIAL 2021

224

225
226 **8.1. RENTABILIDADE** - A Carteira para Cobertura de Déficit Atuarial (anualidade 2021)
227 apresentou um resultado de -0,65% e fechou o mês com o saldo de R\$ 23.099.285,45 (vinte
228 e três milhões e noventa e nove mil e duzentos e oitenta e cinco reais e quarenta e cinco
229 centavos). A imagem a seguir apresenta o comportamento da carteira no mês de abril.



230

8.2. DISTRIBUIÇÃO POR ÍNDICES DE REFERÊNCIA

231

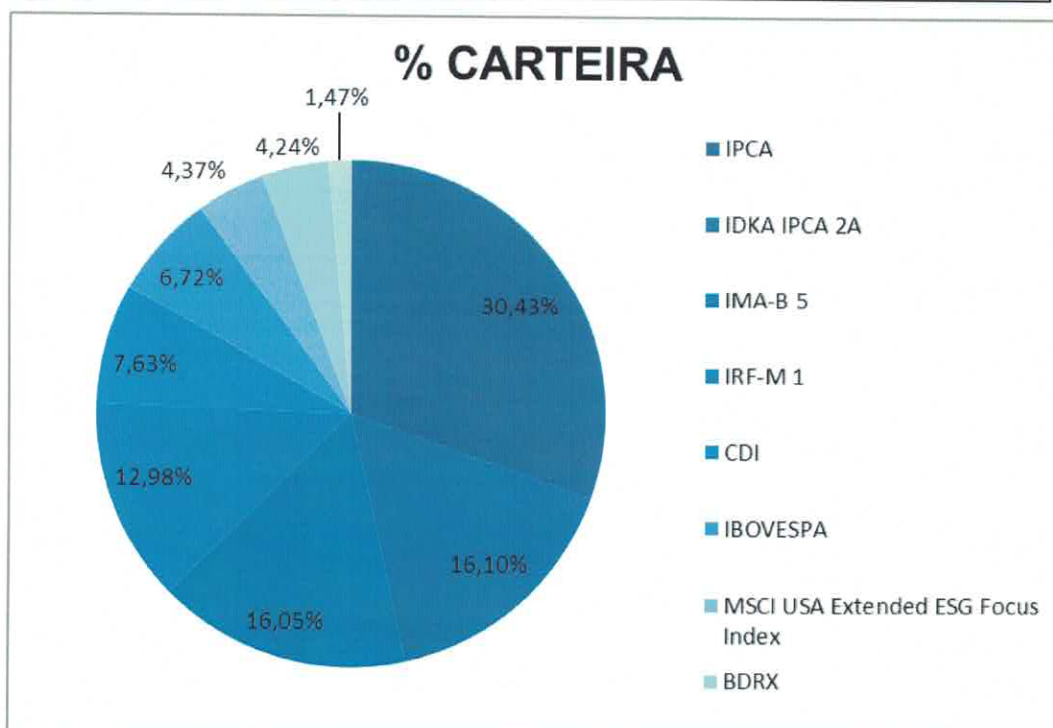


**Estado do Rio de Janeiro
Município de Macaé
Instituto de Previdência Social
Comitê de Investimentos**

DISTRIBUIÇÃO DA CARTEIRA POR ÍNDICES DE REFERÊNCIA

Indicador	Saldo em 30/04/2022	Participação
IPCA	R\$7.028.616,68	30,43%
IDKA IPCA 2A	R\$3.719.126,85	16,10%
IMA-B 5	R\$3.708.543,84	16,05%
IRF-M 1	R\$2.999.340,60	12,98%
CDI	R\$1.763.454,13	7,63%
IBOVESPA	R\$1.553.075,49	6,72%
MSCI USA Extended ESG Focus Index	R\$1.009.783,12	4,37%
BDRX	R\$978.867,10	4,24%
SMLL	R\$338.477,64	1,47%
	R\$23.099.285,45	100,00%

232



233

234 **8.3. DISTRIBUIÇÃO POR INSTITUIÇÃO FINANCEIRA**

DISTRIBUIÇÃO POR INSTITUIÇÃO FINANCEIRA

Instituição Financeira	Saldo	Participação
Banco do Brasil S.A.	R\$11.107.255,28	48,08%
Caixa Econômica Federal	R\$11.992.030,17	51,92%

235

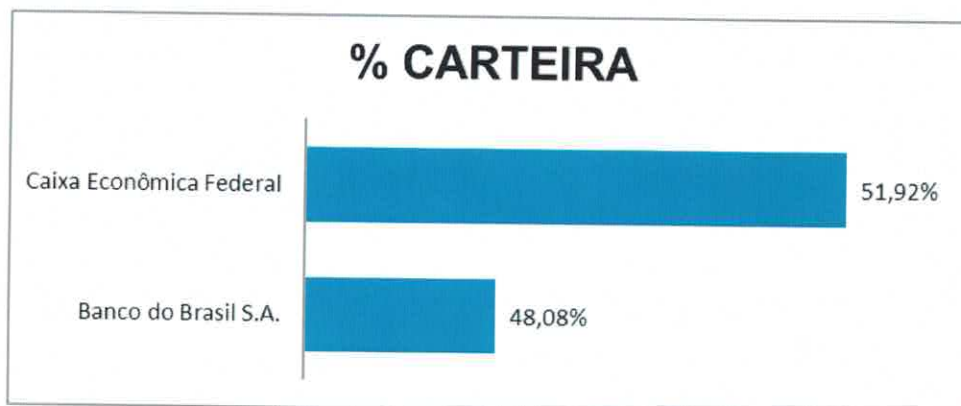


Handwritten signatures and notes in blue ink.

Handwritten signatures and notes in blue ink, including the name 'Ereni P...'



Estado do Rio de Janeiro
Município de Macaé
Instituto de Previdência Social
Comitê de Investimentos

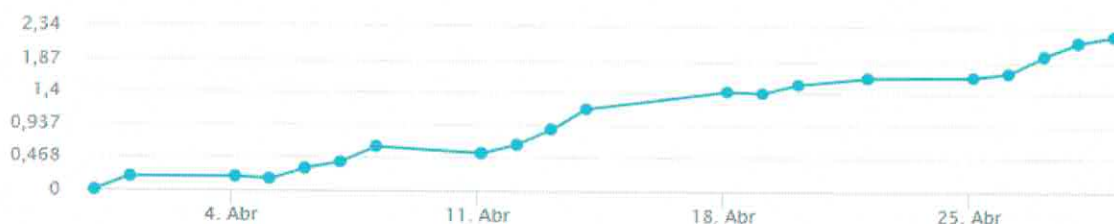


236

237 9. RECURSOS PARA COBERTURA DE DÉFICIT ATUARIAL 2022

238

239 **9.1. RENTABILIDADE** - A Carteira para Cobertura de Déficit Atuarial (anualidade 2022)
240 apresentou um resultado de 2,23% e fechou o mês com o saldo de R\$ 16.247.413,29
241 (dezesesseis milhões e duzentos e quarenta e sete mil e quatrocentos e treze reais e vinte e
242 nove centavos). A imagem a seguir apresenta o comportamento da carteira no mês de abril.



243

244 9.2. DISTRIBUIÇÃO POR ÍNDICES DE REFERÊNCIA

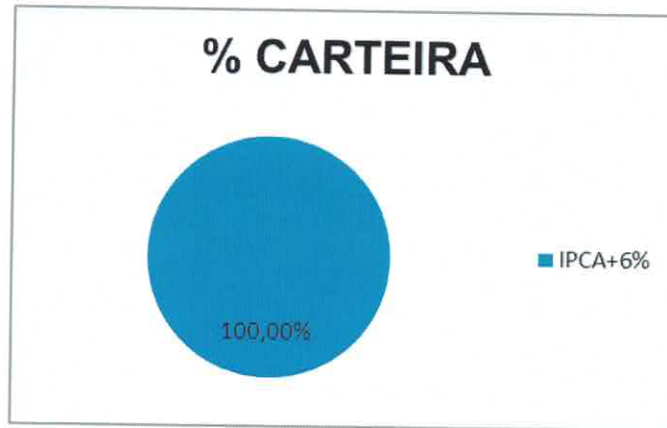
DISTRIBUIÇÃO DA CARTEIRA POR ÍNDICES DE REFERÊNCIA

Indicador	Saldo em 30/04/2022	Participação
IPCA+6%	R\$16.247.413,29	100,00%
	R\$16.247.413,29	100,00%

245



Estado do Rio de Janeiro
Município de Macaé
Instituto de Previdência Social
Comitê de Investimentos



246

247 **9.3. DISTRIBUIÇÃO POR INSTITUIÇÃO FINANCEIRA**

DISTRIBUIÇÃO POR INSTITUIÇÃO FINANCEIRA

Instituição Financeira	Saldo	Participação
Banco do Brasil S.A.	R\$16.247.413,29	100,00%

248



249

250 **10. CUSTOS DECORRENTES DAS APLICAÇÕES**

251

252 **10.1. TAXAS DE ADMINISTRAÇÃO E PERFORMANCE DOS FUNDOS DE**
253 **INVESTIMENTOS**

Handwritten signatures in blue ink, including names like 'Ereni', 'Liliana', and others.



Estado do Rio de Janeiro
Município de Macaé
Instituto de Previdência Social
Comitê de Investimentos

CUSTOS DOS FUNDOS		
Fundo de Investimento	Taxa de Administração	Taxa de Performance
BB AÇÕES AGRO FIC DE FI	1,00%	20% do que excede 100% do Ibovespa
BB AÇÕES BOLSA AMERICANA FIA	1,00%	10% do que excede 100% do S&P 500
BB AÇÕES BOLSAS EUROPEIAS BDR ETF NÍVEL I	0,85%	0,00%
BB AÇÕES BOLSAS GLOBAIS ATIVO BDR ETF NÍVEL I	1,00%	10% do que excede 100% do MSCI ACWI
BB AÇÕES DIVIDENDOS MIDCAPS FIC	2,00%	0,00%
BB AÇÕES ESG FIA BDR NÍVEL I	0,50%	0,00%
BB AÇÕES IBOVESPA ATIVO FIC DE FI	1,00%	0,00%
BB AÇÕES IBOVESPA INDEXADO I FIC DE FI	1,00%	0,00%
BB AÇÕES RETORNO TOTAL FIC DE FI	2,00%	0,00%
BB PREVIDENCIÁRIO AÇÕES VALOR FIC DE FIA	2,00%	20% do que excede 100% do Ibovespa
BB PREVIDENCIÁRIO MULTIMERCADO ALOCAÇÃO	1,35%	20% do que excede 100% do CDI
BB PREVIDENCIÁRIO RENDA FIXA FLUXO FIC	1,00%	0,00%
BB PREVIDENCIÁRIO RENDA FIXA IDKA 2 FI	0,20%	0,00%
BB PREVIDENCIÁRIO RENDA FIXA IMA-B 5 LP FI	0,20%	0,00%
BB PREVIDENCIÁRIO RENDA FIXA IRF-M 1 TP FIC	0,10%	0,00%
BB PREVIDENCIÁRIO RENDA FIXA IRF-M 1+ FI	0,30%	0,00%
BB PREVIDENCIÁRIO RENDA FIXA IRF-M TP FI	0,20%	0,00%
BB PREVIDENCIÁRIO RENDA FIXA PERFIL FIC	0,20%	0,00%
BB PREVIDENCIÁRIO RF ALOCAÇÃO ATIVA RETORNO TOTAL	0,50%	0,00%
BB PREVIDENCIÁRIO RF TP IPCA FI	0,15%	0,00%
CAIXA BRASIL IDKA IPCA 2A TP RF LP	0,20%	0,00%
CAIXA BRASIL IMA-B 5 TÍTULOS PÚBLICOS RF LP	0,20%	0,00%
CAIXA FI BRASIL DI LP	0,20%	0,00%
CAIXA FI BRASIL DISPONIBILIDADES RF	0,80%	0,00%
CAIXA FI BRASIL IRF M 1 TP RF	0,20%	0,00%
CAIXA FIC ALOCAÇÃO MACRO MULTIMERCADO	2,00%	0,00%
FI CAIXA BRASIL 2022 I TÍTULOS PÚBLICOS RENDA	0,20%	0,00%
FI CAIXA BRASIL 2023 TP RF	0,20%	0,00%
FI CAIXA BRASIL 2024 IV TÍTULOS PÚBLICOS RF	0,20%	0,00%
FI CAIXA INDEXA BOLSA AMERICANA MULTIMERCADO LP	0,80%	0,00%
FIA CAIXA INSTITUCIONAL BDR NÍVEL I	0,70%	0,00%
FIA CAIXA SMALL CAPS ATIVO	1,50%	0,00%
FIC DE FI CAIXA BRASIL ESTRATÉGIA LIVRE MULTIMERCADO LP	1,50%	0,00%
FIC DE FI CAIXA BRASIL GESTÃO ESTRATÉGICA RENDA FIXA	0,40%	0,00%
FIC DE FIA CAIXA AÇÕES MULTIGESTOR	1,50%	0,00%
FIC DE FIA CAIXA BRASIL AÇÕES LIVRE	2,00%	0,00%
FIDC MULTISSETORIAL BVA ITÁLIA - SENIOR	0,20%	0,00%

254

255

256

257

258

259

260

11. CONCLUSÃO - O Macaeprev encerrou o mês de abril de 2022 com o Patrimônio Consolidado de R\$ 3.701.874.465,10 (três bilhões e setecentos e um milhões e oitocentos e setenta e quatro mil e quatrocentos e sessenta e cinco reais e dez centavos). II – **APROVAÇÃO DO RELATÓRIO DE INVESTIMENTOS:** Após apresentação pelo gestor de investimentos **Erenildo**, por unanimidade, os membros do Comitê de Investimentos aprovaram o Relatório de Investimentos referente ao mês de abril de 2022, o qual seguirá



**Estado do Rio de Janeiro
Município de Macaé
Instituto de Previdência Social
Comitê de Investimentos**

261 para análise e aprovação ou não, do Conselho Fiscal. III – **ENCERRAMENTO**: Nada mais
262 havendo a tratar, a reunião foi encerrada e a ata será enviada para o e-mail e whatsapp de
263 todos os membros, para leitura, aprovação e posterior assinatura de seus membros.



Alfredo Tanos Filho



Claudio de Freitas Duarte



Erenildo Motta da Silva Júnior



Isabella Felix Viana



José Eduardo da Silva Guinâncio



Maria Auxiliadora de Moura Ferreira



Miriam Amaral Queiroz



Patric Alves de Vasconcellos

The screenshot displays a Google Meet video conference in progress. The interface is viewed through a web browser, with the address bar showing the URL: `meet.google.com/sos-rezt-ttw?authuser=2`. The top navigation bar contains icons for mute, video, chat, and help. The main area is a grid of eight video thumbnails. The participants are:

- Isabella Felix Viana (top-left)
- Alfredo Tanos (top-right)
- Patric Vasconcellos (middle-left)
- Você (middle-right)
- Maria Auxiliadora Dodobra (bottom-left)
- Miriam Seso (bottom-middle)
- Cláudio Duarte (bottom-right)
- José Eduardo da Silva Guinancio (bottom-most)

The bottom of the screen shows a taskbar with a search bar containing the text "17:08 | sos-rezt-ttw" and various system icons including a clock, weather (26°C), and date (25/05/2022).