



Estado do Rio de Janeiro
Município de Macaé
Instituto de Previdência
Comitê de Investimentos

1 **ATA n.º 14/2024 – COMITÊ DE INVESTIMENTOS de 27/03/2024** – Ata de Reunião
2 Ordinária do Comitê de Investimentos do Instituto de Previdência Social do Município de
3 Macaé – MACAEPREV, inscrito no CNPJ sob o n.º 03.567.964/0001-04, sediado à Rua
4 Tenente Rui Lopes Ribeiro, duzentos e noventa e três, Centro, Macaé, Rio de Janeiro,
5 realizada às dezessete horas do dia vinte e sete de março de dois mil e vinte e quatro, estando
6 presentes os membros, *Alfredo Tanos Filho, Claudio de Freitas Duarte, Erenildo Motta da*
7 *Silva Júnior e José Eduardo da Silva Guinâncio*, instituídos através da portaria de nomeação
8 n.º 289/2021, os membros, *Miriam Amaral Queiroz e Patric Alves de Vasconcellos*
9 instituídos através da portaria n.º 306/2022, e o membro *Fábio Carvalho de Moraes*
10 *Drumond* instituído através da portaria n.º 0685/2023. Iniciada a reunião, realizada de forma
11 online através da plataforma Google Meets, sendo tratados os seguintes assuntos: **I –**
12 **JUSTIFICATIVA DE IMPOSSIBILIDADE DE PARTICIPAÇÃO:** Fica devidamente
13 justificada, previamente, a impossibilidade de participação nesta reunião do membro *Viviane*
14 *da Silva Lourenço Campos* tendo em vista problemas de saúde com seu filho. **II -**
15 **RELATÓRIO DE INVESTIMENTOS – FEVEREIRO DE 2024: INTRODUÇÃO -**
16 Mantendo elevados níveis de transparência e para manter boa comunicação junto aos
17 servidores e munícipes, o Instituto de Previdência Social do Município de Macaé –
18 Macaeprev apresenta o relatório de investimentos, referente ao mês de fevereiro de 2024.
19 Neste relatório é possível observar a consolidação de todas as informações relativas ao
20 período de referência, incluindo o cenário econômico, os resultados alcançados em relação às
21 metas estabelecidas, o comportamento dos ativos financeiros que compõe a carteira de
22 investimentos do Macaeprev, inclusive quanto aos indicadores de desempenho e
23 gerenciamento de riscos. **CENÁRIO ECONÔMICO** - No mês de fevereiro tivemos
24 resultados positivos nas carteiras de investimentos. Porém, com uma inflação doméstica
25 mitigando melhores altas e a economia global enfrentando incertezas decorrentes de conflitos
26 geopolíticos, condições de financiamento restritas e o impacto perturbador da inteligência
27 artificial (IA). No front geopolítico, a tensão no oriente médio continua com o conflito entre
28 Israel e Hamas e a incursão de rebeldes “houthis” do Iêmen no Mar Vermelho, com reflexos
29 no frete marítimo no canal de Suez, a principal via entre o principal porto do Mundo
30 (Roterdã) e a Ásia. Além da guerra da Ucrânia completar 24 meses sem perspectiva de avanço
31 nas negociações diplomáticas. Nos EUA, fevereiro manteve o cenário definido pela
32 postergação das expectativas do ciclo de corte dos juros. Esse contexto ocorreu devido aos



Estado do Rio de Janeiro
Município de Macaé
Instituto de Previdência
Comitê de Investimentos

33 dados expressivos de atividade econômica e mercado de trabalho, além da inflação
34 permanecer acima da meta, apesar da tendência de desaceleração. A atividade econômica
35 mantém um contexto de aquecimento, com a nova preliminar do Produto Interno Bruto (PIB)
36 atingindo 3,2% no quarto trimestre e uma projeção de crescimento de 2,1% no PIB do
37 primeiro trimestre deste ano. As revisões apontam para uma manutenção de ritmo de serviços,
38 setor relevante para mensurar a atividade econômica norte americana. O índice de preços ao
39 consumidor subiu 0,4% ao mês em fevereiro, de uma alta mensal de 0,3% em janeiro,
40 informou o Departamento do Trabalho americano. Em termos anuais, os preços subiram 3,2%
41 no mês passado, acima da taxa de 3,1% de janeiro. O núcleo de inflação teve um aumento de
42 0,4% e, nos últimos 12 meses, se encontra em 3,9%, se mantendo estável em comparação a
43 dezembro. Destacam-se as despesas com habitação (categoria Shelter), que cresceram 0,6%
44 em janeiro, passando de 6,2% para 6,1% no acumulado de 12 meses. Esse segmento
45 correspondeu a dois terços do crescimento no mês. A princípio, a expectativa é de que esses
46 preços desacelerem nos próximos meses. Além disso, o núcleo de serviços (serviços
47 excluindo energia) registrou uma alta mensal de 0,7%, a maior alta desde outubro de 2022. Na
48 variação anual, voltou a subir marginalmente, de 5,3% para 5,4%. Sobre a inflação, os
49 membros do Comitê Federal de Mercado Aberto (FOMC, sigla em inglês), sinalizaram que
50 arrefeceu ao longo do último ano, ainda que permaneça elevada e acima do objetivo de 2,0%
51 do FOMC. Apesar de os dados de inflação terem indicado desinflação significativa na
52 segunda metade do ano passado, os participantes da reunião observaram que continuarão
53 avaliando de maneira cuidadosa os próximos dados, de forma a julgar se a inflação está se
54 movendo de maneira sustentada na direção do objetivo. O comitê sinalizou que não considera
55 ser apropriado reduzir o intervalo de variação da Fed Funds Rate (FFR) até que ganhe maior
56 confiança que a inflação está se movendo sustentadamente na direção do patamar de 2,0%.
57 Sobre os dados de mercado de trabalho, o Payroll registrou a criação de 229 mil vagas em
58 janeiro, o que evidenciou um mercado de trabalho aquecido e retirou o caráter de urgência
59 para reduzir o aperto monetário. Na China, por sua vez, a esperança do mercado é encontrar
60 uma reação da demanda devido ao histórico de aumento de gastos dos consumidores durante
61 o feriado do Ano Novo Lunar. O CPI permanece em território deflacionário, evidenciando as
62 dificuldades econômicas enfrentadas pelo governo. Apesar da pressão deflacionária, o
63 People's Bank of China (PBoC) informou a manutenção da taxa de referência para
64 empréstimos (LPR) de um ano em 3,45% (em linha com a expectativa do mercado),



Estado do Rio de Janeiro
Município de Macaé
Instituto de Previdência
Comitê de Investimentos

65 mantendo no radar a possibilidade de agravar a depreciação da moeda chinesa e saída de
66 capital do país. Por outro lado, reduziu a taxa de empréstimos hipotecários de cinco anos para
67 3,95% ante 4,20%. Vindo abaixo da expectativa do mercado (4,10%). Foi um ato de apoio ao
68 setor imobiliário, que enfrenta problemas diante da desaceleração econômica. Na Zona do
69 Euro, o cenário econômico manteve as características observadas anteriormente. Apesar dos
70 indicadores de atividade econômica melhorarem marginalmente, foi observado que é mais
71 provável que o bloco europeu permaneça em território contracionista nos próximos meses. A
72 primeira preliminar do PIB do quarto trimestre de 2023 apresentou estabilidade. Com o
73 resultado, o bloco evitou entrar em recessão técnica no fim do ano passado, após uma retração
74 de 0,1% no terceiro trimestre ante o segundo. Mas existem alguns países que apresentaram
75 resultados negativos consecutivos nos últimos trimestres. A Comissão Europeia prevê que a
76 inflação ao consumidor (CPI, sigla em inglês) deve cair de 5,4% em 2023 para 2,7% em 2024
77 e 2,2% em 2025, se aproximando da meta do Banco Central Europeu (BCE) de taxa de 2%.
78 Anteriormente, a estimativa para 2023 era de 5,6% e a projeção para 2024 era de 3,2%. A de
79 2025 ficou inalterada. Ademais, apesar da continuidade de desaceleração do CPI, os preços
80 relacionados ao setor de serviço ainda estão pressionados, o que sugere juros altos por mais
81 tempo. No Brasil, após os exageros na mudança de expectativa quanto ao movimento do Fed,
82 o qual resultou em fortes altas dos ativos nos meses de novembro e dezembro de 2023,
83 seguidos de uma enorme força na direção contrária ocasionando fortes quedas em
84 praticamente todos os preços dos ativos no mês de janeiro, observamos, em fevereiro, um
85 quase retorno à normalidade. Chamamos de normalidade a influência das expectativas do
86 cenário macroeconômico sobre os preços dos ativos, o que está longe de ser um ambiente de
87 fácil previsibilidade. Se por um lado a expectativa de que o Fed começará a reduzir os juros
88 em junho confere mais graus de liberdade ao Bacen para manter sua política monetária
89 expansionista, por outro lado a resiliência do mercado de trabalho e o crescimento da renda
90 real são fatores que podem pressionar a inflação pelo lado da demanda, postergando o
91 horizonte de convergência da inflação em direção à meta e alterando, na margem, os planos
92 do Bacen em relação a taxa Selic. Acerca dos indicadores de atividade em fevereiro, destaque
93 negativo para a confiança de serviços (-1,6%, M/M) e a deterioração das expectativas. A
94 produção industrial teve crescimento de 1,1% em dezembro. Nos ramos industriais, a maioria
95 das categorias acompanharam o movimento de crescimento mensal, com destaque para
96 confecção de artigos de vestuário e acessórios (14,5%), equipamentos de informática (10,4%),



Estado do Rio de Janeiro
Município de Macaé
Instituto de Previdência
Comitê de Investimentos

97 produtos diversos (6,1%), equipamentos de transporte (5,7%) e preparação de couros e
98 calçados (3,4%). No acumulado em 12 meses, houve aceleração de 0,1% para 0,2%. O
99 volume de serviços de dezembro cresceu 0,3% (M/M). Destaque positivo para Serviços
100 prestados às famílias (3,5%), Transportes, serviços auxiliares aos transportes e correio (1,3%)
101 e Serviços de informação e comunicação (0,2%). No acumulado em 12 meses, houve
102 desaceleração de 3,1% para 2,3%. O IBC-Br de dezembro avançou 0,8% (M/M), refletindo a
103 melhora da confiança vista no final de 2023 e o bom número da indústria, mesmo com a
104 economia estando sob influência dos efeitos defasados negativos da política monetária
105 contracionista. Em relação ao campo monetário, a Ata do Comitê de Política Monetária
106 (Copom), trouxe o tom próximo ao do comunicado pós reunião do Copom, dia que a Selic foi
107 levada de 11,75% para 11,25% aa. Há a avaliação de que o Copom não trouxe novas
108 indicações sobre a condução de política monetária, ratificando a necessidade de manter uma
109 política monetária contracionista até que se consolide a convergência da inflação e das
110 expectativas para as metas. No geral, os membros concordaram unanimemente que o ritmo de
111 0,50 p.p., nas próximas reuniões, é entendido como apropriado para manter a política
112 monetária contracionista o suficiente para que o processo desinflacionário tenha continuidade.
113 Em relação ao mercado de trabalho, a taxa de desocupação para o trimestre móvel encerrado
114 em janeiro de 2024 ficou em 7,6%. Durante esse período, percebe-se uma sazonalidade do
115 mercado de trabalho, isto é, um aumento de pessoas trabalhando em dezembro e uma redução
116 nos primeiros meses do ano. O Instituto Brasileiro de Geografia e Estatística (IBGE)
117 divulgou o Índice Nacional de Preços ao Consumidor Amplo (IPCA) que avançou 0,83%,
118 acelerando em relação ao avanço de +0,42% (M/M) observado no mês anterior. Foi a maior
119 variação mensal dos últimos 12 meses. Sendo que a variação foi superior a projeção de
120 mercado de +0,76%. Com isso, o índice acumulou alta de +4,5% em 12 meses (ante +4,51%
121 em janeiro), desacelerando assim nessa base de comparação. Dentre os grupos, os que mais
122 contribuíram para variação vieram dos Transportes (variação de +0,72% ante projeção de
123 +0,21%) e Alimentação e bebidas (+0,95% ante projeção de +0,82%). A maior contribuição
124 para a variação do índice, contudo, partiu do grupo Educação influenciado pelo expressivo
125 aumento dos itens de Cursos regulares, como esperado pela sazonalidade. Os preços
126 administrados avançaram +0,88% em fevereiro, influenciados principalmente pelo avanço dos
127 preços do item Emplacamento e licença (-0,09% ante - 6,34% na leitura anterior). Já os preços
128 livres aceleraram (+0,81%) ainda se mantendo como os principais vetores do IPCA. Nos



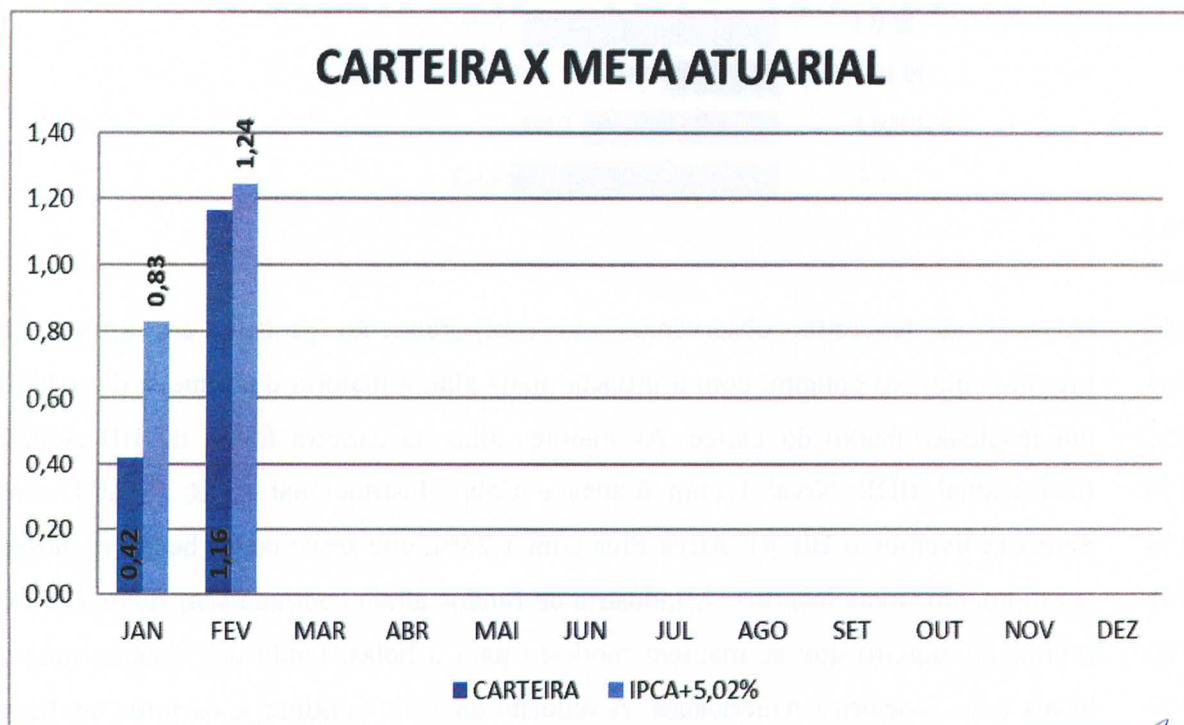
Estado do Rio de Janeiro
Município de Macaé
Instituto de Previdência
Comitê de Investimentos

129 preços livres, produtos industriais e alimentos desaceleraram de +0,21% e +1,12%,
130 respectivamente. Por outro lado, os serviços aceleraram em +1,06%. O Ibovespa, principal
131 índice da bolsa de valores brasileira, em fevereiro, apresentou moderada valorização de 0,99%
132 em relação ao mês anterior, fechando aos 129.020 pontos. O desempenho do mês é explicado,
133 sobretudo, pela postergação das expectativas do início de flexibilização monetária nos EUA.
134 Em que pese os riscos existentes, notamos maior apetite dos investidores locais em teses mais
135 correlacionadas com a atividade interna, muito em função, dos valuations descontados e
136 relativa melhora da expectativa da economia doméstica, justificada, em grande parte, pela
137 continuidade do afrouxo monetário, razoável convergência da inflação no horizonte relevante
138 e melhora do poder aquisitivo das famílias. **RESULTADO DA CARTEIRA** - No mês de
139 fevereiro, nosso portfólio teve desempenho inferior à Meta Atuarial. A Carteira fechou o mês
140 com uma alta de 1,16%, enquanto a Meta Atuarial, representada pelo IPCA + 5,02%, foi de
141 1,24%.

HISTÓRICO DE RENTABILIDADE

2024	JAN	FEV	MAR	ABR	MAI	JUN	JUL	AGO	SET	OUT	NOV	DEZ	ACUM
CARTEIRA	0,42	1,16											1,58
IPCA+5,02%	0,83	1,24											2,08

142
143

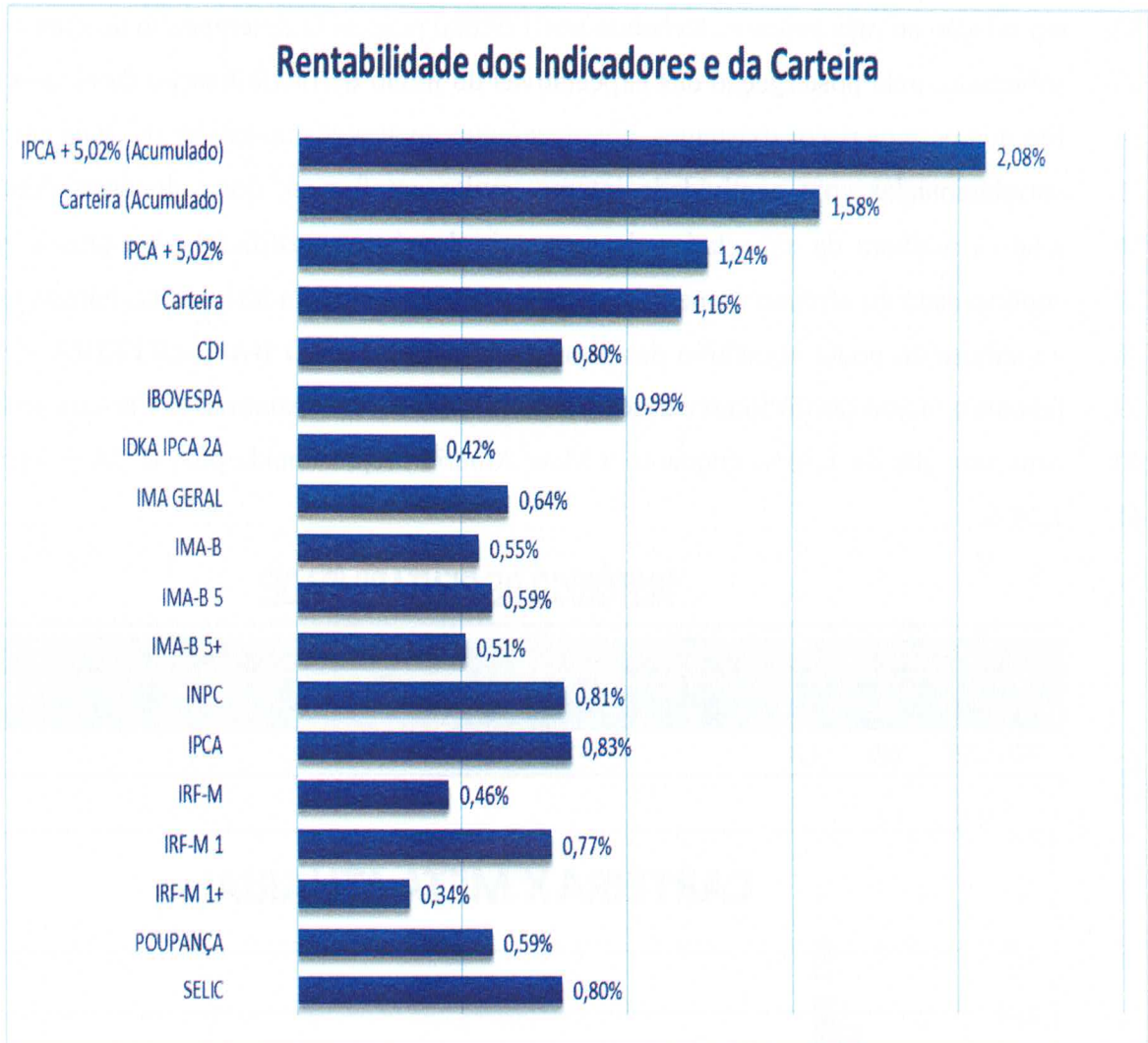


144



Estado do Rio de Janeiro
Município de Macaé
Instituto de Previdência
Comitê de Investimentos

145 A seguir, apresento o quadro com o comportamento da Carteira, Meta Atuarial e diversos
146 índices do mercado.
147



148

149

150 No mês de fevereiro, observamos um comportamento positivo em nossos fundos de
151 investimento. No entanto, com a inflação mais alta, a maioria dos fundos de renda fixa teve
152 um resultado abaixo do índice. As maiores altas na carteira foram do BB Ações Globais
153 Institucional BDR Nível I com 6,80% e Caixa Institucional BDR Nível I com 6,27%.
154 Também tivemos o BB RF Ativa Plus com 1,25%, que serve como hedge da nossa carteira
155 em momentos mais incertos. A indústria de fundos ainda continua sem fluxo, principalmente
156 capital estrangeiro que se mantém modesto para a bolsa, tendo em vista as taxas de juros
157 locais e as Treasuries Americanas. A redução da Selic continua e os juros também tiveram



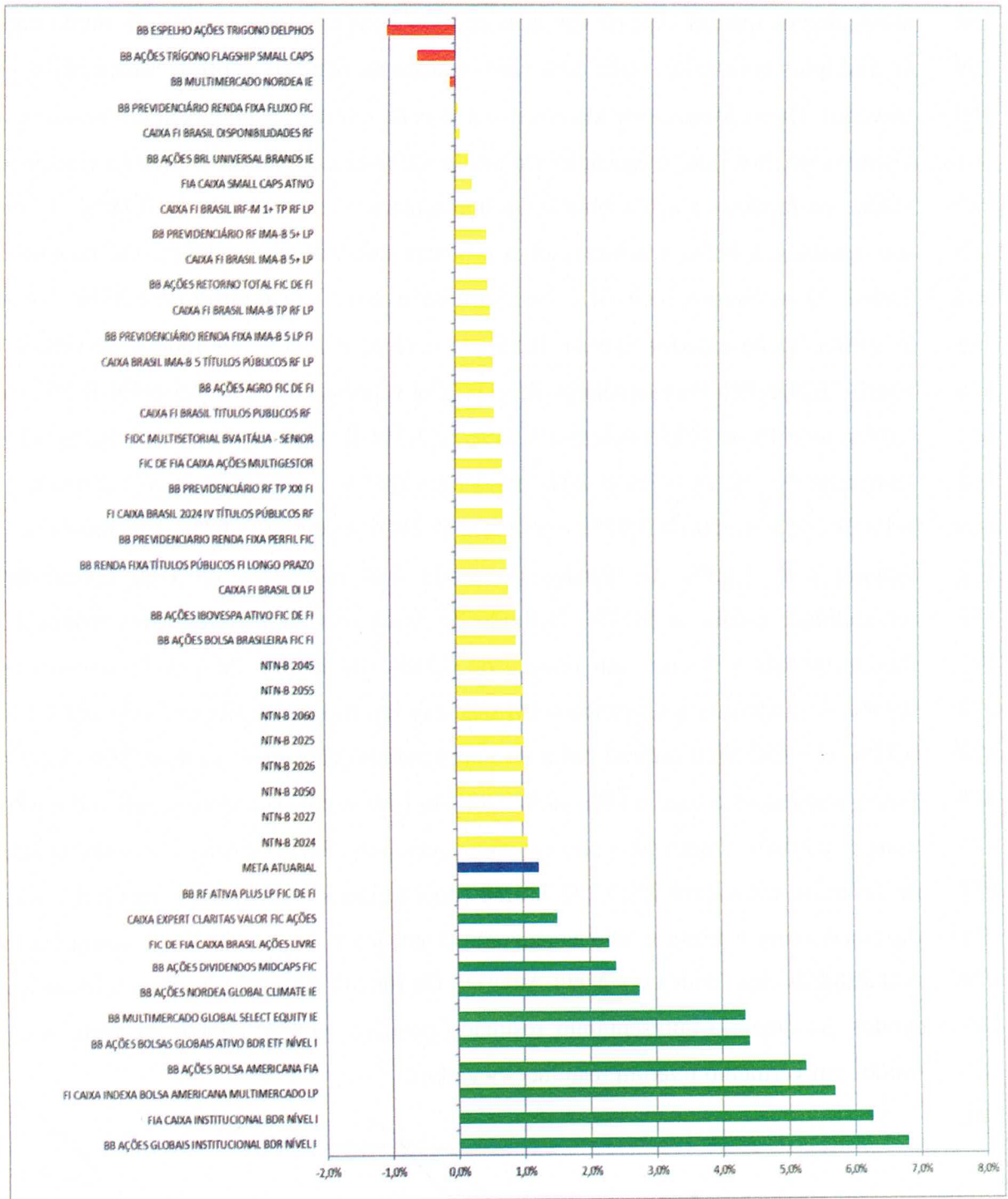
Estado do Rio de Janeiro
Município de Macaé
Instituto de Previdência
Comitê de Investimentos

158 momentos de quedas. Apesar das altas no mês, boas empresas continuam muito baratas visto
159 os múltiplos contraídos, onde com uma redução da Selic os retornos prospectivos podem ser
160 elevados. Dessa forma, entendemos que a taxa de retorno esperada em um prazo maior é bem
161 interessante. Por isso, a alocação em renda variável é importante, mesmo que pequena. Em
162 média, os fundos de ações brasileiras apresentaram rentabilidade de 0,78%. Os fundos que
163 acompanham a bolsa americana com proteção cambial apresentaram um retorno médio de
164 5,48%. Já os fundos com BDRs na carteira tiveram um retorno de 5,83%. Os fundos de
165 investimento no exterior tiveram resultado médio de 1,81%. Os fundos de vértice FI Caixa
166 Brasil 2024 e BB Previdenciário RF TP XXI renderam 0,73%. As NTN-B 2024 renderam
167 1,08%, as NTN-B 2025 renderam 1,03%, as NTN-B 2026 renderam 1,03%, as NTN-B 2027
168 renderam 1,03%, as NTN-B 2045 renderam 1,01%, as NTN-B 2050 renderam 1,03%, as
169 NTN-B 2055 renderam 1,02% e as NTN-B 2060 renderam 1,03%. Em média, as NTNs-B
170 ficaram com 1,03%. Os fundos de renda fixa indexados ao CDI apresentaram uma
171 rentabilidade média de 0,74%. O fundo de renda fixa com gestão ativa rendeu 1,25%. Os
172 fundos IMA-B 5 tiveram um retorno de 0,58%. Os fundos IMA-B 5+ tiveram retorno de
173 0,49%. O fundo que acompanha o IMA-B teve retorno de 0,54%. O fundo IRF-M 1+ rendeu
174 0,31%. O FIDC Multisetorial Itália teve uma rentabilidade positiva de 0,70%. Até 29/02/2024
175 foram resgatados o total de R\$ 10.022.821,46 (dez milhões e vinte e dois mil e oitocentos e
176 vinte e um reais e quarenta e seis centavos), cerca de 100% do total investido. O saldo em 29
177 de fevereiro estava em R\$ 2.202.716,38 (dois milhões e duzentos e dois mil e setecentos e
178 dezesseis reais e trinta e oito centavos). O gráfico a seguir mostra a comparação entre a
179 rentabilidade dos fundos e a Meta Atuarial. Os fundos em verde bateram a Meta Atuarial, os
180 fundos em amarelo apresentaram resultado positivo, porém, abaixo da Meta Atuarial e os
181 fundos em vermelho tiveram resultado negativo.

182



Estado do Rio de Janeiro
Município de Macaé
Instituto de Previdência
Comitê de Investimentos



183

184 O rendimento de fevereiro da Carteira do Instituto foi positivo em R\$ 49.530.815,20
185 (quarenta e nove milhões e quinhentos e trinta mil e oitocentos e quinze reais e vinte
186 centavos). O Patrimônio do Fundo Previdenciário fechou o mês de fevereiro em R\$
187 4.335.889.424,42 (quatro bilhões e trezentos e trinta e cinco milhões e oitocentos e oitenta e
188 nove mil e quatrocentos e vinte e quatro reais e quarenta e dois centavos).

[Handwritten signatures and initials in blue ink]



Estado do Rio de Janeiro
Município de Macaé
Instituto de Previdência
Comitê de Investimentos

SALDO E RENTABILIDADE DOS FUNDOS

Fundo de Investimento	Saldo em 31/01/2024	Saldo em 29/02/2024	Movimentos do Mês	Rentabilidade (R\$)	Rentabilidade (%)
CAIXA FI BRASIL DISPONIBILIDADES RF	R\$13.509,69	R\$0,00	-R\$13.776,27	R\$267,91	0,08%
BB PREVIDENCIÁRIO RENDA FIXA FLUXO FIC	R\$779.706,95	R\$87.770,18	-R\$703.379,85	R\$11.443,08	0,05%
TÍTULOS PÚBLICOS FEDERAIS NTN-B 2024	R\$1.041.029,80	R\$1.021.965,69	R\$0,00	R\$11.073,75	1,08%
FIDC MULTISSETORIAL BVA ITÁLIA - SENIOR	R\$2.187.222,61	R\$2.202.716,38	R\$0,00	R\$15.493,77	0,70%
CAIXA EXPERT CLARITAS VALOR FIC AÇÕES	R\$4.626.213,97	R\$4.696.223,41	R\$0,00	R\$70.009,44	1,51%
BB AÇÕES TRÍGONO DELPHOS INCOME FIA	R\$4.888.203,11	R\$19.684.407,09	R\$15.000.000,00	-R\$203.796,02	-1,02%
BB AÇÕES TRÍGONO FLAGSHIP SMALL CAPS	R\$0,00	R\$19.887.002,78	R\$20.000.000,00	-R\$112.997,22	-0,57%
BB AÇÕES BRL UNIVERSAL BRANDS IE	R\$6.588.053,25	R\$21.634.256,43	R\$15.000.000,00	R\$46.203,18	0,21%
BB AÇÕES NORDEA GLOBAL CLIMATE IE	R\$6.254.087,45	R\$21.838.696,85	R\$15.000.000,00	R\$584.609,40	2,75%
BB AÇÕES IBOVESPA ATIVO FIC DE FI	R\$21.775.129,76	R\$21.975.564,55	R\$0,00	R\$200.434,79	0,92%
BB AÇÕES BOLSA BRASILEIRA FIC FI	R\$31.102.937,87	R\$31.390.267,51	R\$0,00	R\$287.329,64	0,92%
TÍTULOS PÚBLICOS FEDERAIS NTN-B 2045	R\$35.066.495,53	R\$35.423.962,11	R\$0,00	R\$357.466,58	1,01%
CAIXA FI BRASIL TÍTULOS PÚBLICOS RF LP	R\$40.522.898,31	R\$35.828.170,77	-R\$5.000.000,00	R\$305.272,45	0,60%
BB AÇÕES AGRO FIC DE FI	R\$44.248.191,46	R\$44.512.278,08	R\$0,00	R\$264.086,62	0,60%
BB AÇÕES BOLSAS GLOBAIS ATIVO BDR ETF NÍVEL I	R\$43.612.231,97	R\$45.535.810,73	R\$0,00	R\$1.923.578,76	4,41%
BB MULTIMERCADO NORDEA IE	R\$38.211.886,89	R\$48.179.140,86	R\$10.000.000,00	-R\$32.746,03	-0,07%
BB AÇÕES BOLSA AMERICANA FIA	R\$46.317.851,96	R\$48.753.846,62	R\$0,00	R\$2.435.994,66	5,26%
BB AÇÕES RETORNO TOTAL FIC DE FI	R\$50.654.610,54	R\$50.906.096,81	R\$0,00	R\$251.486,27	0,50%
FI CAIXA INDEXA BOLSA AMERICANA MULTIMERCADO LP	R\$49.633.568,85	R\$52.461.619,98	R\$0,00	R\$2.828.051,14	5,70%
FIC DE FIA CAIXA AÇÕES MULTIGESTOR	R\$53.642.941,81	R\$54.031.595,42	R\$0,00	R\$388.653,60	0,72%
FIA CAIXA SMALL CAPS ATIVO	R\$49.215.339,55	R\$54.355.325,56	R\$5.000.000,00	R\$139.986,02	0,26%
BB MULTIMERCADO GLOBAL SELECT EQUITY IE	R\$42.708.509,89	R\$55.002.681,86	R\$10.000.000,00	R\$2.294.171,97	4,35%
BB AÇÕES DIVIDENDOS MIDCAPS FIC	R\$44.665.790,97	R\$55.975.356,75	R\$10.000.000,00	R\$1.309.565,78	2,40%
FIA CAIXA INSTITUCIONAL BDR NÍVEL I	R\$55.887.733,64	R\$59.391.726,33	R\$0,00	R\$3.503.992,70	6,27%
BB AÇÕES GLOBAIS INSTITUCIONAL BDR NÍVEL I	R\$55.841.045,58	R\$59.638.879,67	R\$0,00	R\$3.797.834,09	6,80%
FIC DE FIA CAIXA BRASIL AÇÕES LIVRE	R\$59.669.767,68	R\$61.036.650,84	R\$0,00	R\$1.366.883,15	2,29%
CAIXA BRASIL IMA-B 5 TÍTULOS PÚBLICOS RF LP	R\$78.525.092,13	R\$78.977.952,95	R\$0,00	R\$452.860,82	0,58%
TÍTULOS PÚBLICOS FEDERAIS NTN-B 2060	R\$87.790.857,69	R\$86.159.622,92	R\$0,00	R\$885.152,15	1,03%
TÍTULOS PÚBLICOS FEDERAIS NTN-B 2027	R\$99.682.768,43	R\$100.719.181,54	R\$0,00	R\$1.036.413,11	1,03%
TÍTULOS PÚBLICOS FEDERAIS NTN-B 2026	R\$102.749.919,62	R\$100.824.147,88	R\$0,00	R\$1.040.067,63	1,03%
TÍTULOS PÚBLICOS FEDERAIS NTN-B 2055	R\$135.093.174,65	R\$136.481.637,17	R\$0,00	R\$1.388.462,52	1,02%
CAIXA FI BRASIL IMA-B5+ LP	R\$146.171.813,53	R\$146.898.780,13	R\$0,00	R\$726.966,61	0,50%
BB PREVIDENCIÁRIO RF IMA-B 5+ LP	R\$147.774.176,76	R\$148.496.636,09	R\$0,00	R\$722.459,32	0,49%
BB PREVIDENCIÁRIO RENDA FIXA IMA-B 5 LP FI	R\$154.294.613,29	R\$155.182.816,90	R\$0,00	R\$888.203,61	0,58%
CAIXA FI BRASIL DI LP	R\$156.739.084,45	R\$164.029.776,46	R\$5.976.949,90	R\$1.313.742,13	0,81%
TÍTULOS PÚBLICOS FEDERAIS NTN-B 2050	R\$190.486.335,65	R\$186.925.908,98	R\$0,00	R\$1.924.664,16	1,03%
FI CAIXA BRASIL 2024 IV TÍTULOS PÚBLICOS RF	R\$213.600.090,70	R\$209.189.995,69	R\$0,00	R\$1.553.077,36	0,73%
CAIXA FI BRASIL IMA-B TP RF LP	R\$210.893.907,49	R\$212.029.244,14	R\$0,00	R\$1.135.336,65	0,54%
BB RF ATIVA PLUS LP FIC DE FI	R\$211.455.141,11	R\$214.102.390,96	R\$0,00	R\$2.647.249,85	1,25%
CAIXA FI BRASIL IRF-M1+ TP RF LP	R\$215.676.570,06	R\$216.351.415,96	R\$0,00	R\$674.845,89	0,31%
TÍTULOS PÚBLICOS FEDERAIS NTN-B 2025	R\$227.213.724,75	R\$229.568.877,92	R\$0,00	R\$2.355.153,17	1,03%
BB PREVIDENCIÁRIO RF TP XXI FI	R\$239.698.544,67	R\$234.750.489,64	-R\$6.688.385,49	R\$1.740.330,46	0,73%
BB PREVIDENCIÁRIO RENDA FIXA PERFIL FIC	R\$315.859.133,70	R\$340.825.831,87	R\$22.330.000,00	R\$2.636.698,18	0,78%
BB REFERENCIADO DI TÍTULOS PÚBLICOS FI LP	R\$559.687.922,06	R\$468.922.704,16	-R\$95.130.000,00	R\$4.364.782,10	0,78%
TOTAL	R\$4.282.547.829,83	R\$4.335.889.424,42	R\$20.771.408,29	R\$49.530.815,20	1,16%

[Handwritten signatures and initials in blue ink]



Estado do Rio de Janeiro
Município de Macaé
Instituto de Previdência
Comitê de Investimentos

190 DISTRIBUIÇÃO DE RECURSOS DA CARTEIRA

191

192 ADERÊNCIA EM RELAÇÃO À RESOLUÇÃO 4963/2021 E À PAI 2024

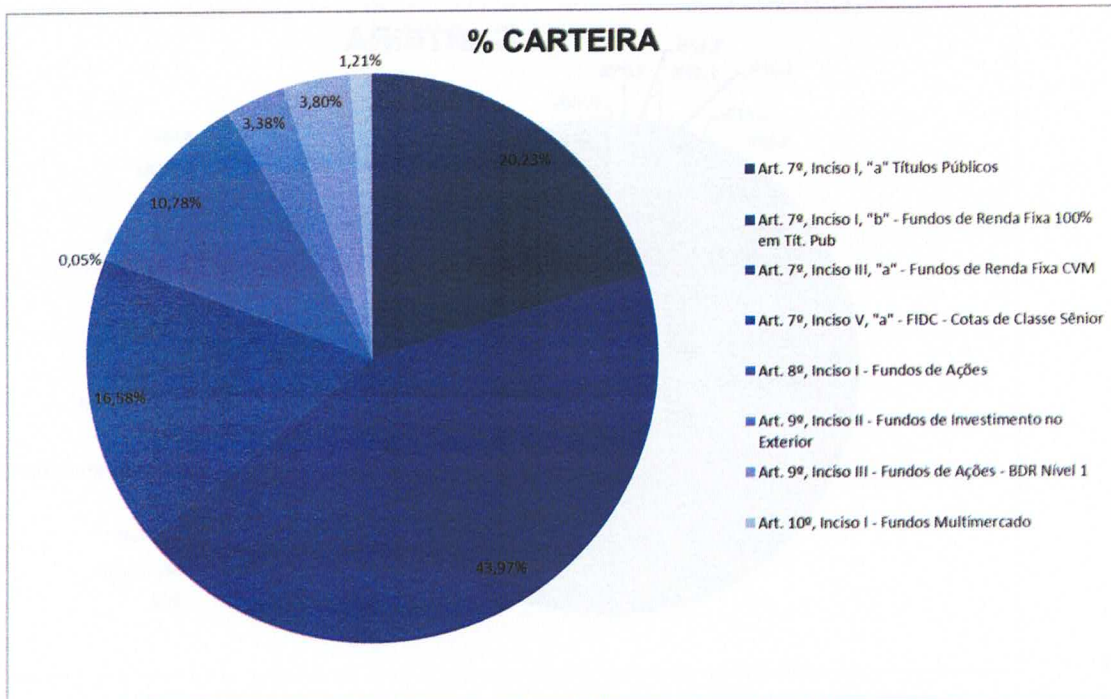
ADERÊNCIA DA CARTEIRA EM RELAÇÃO À RESOLUÇÃO 4963/2021 E À PAI 2024

Artigo/Fundo	Indicador	% Carteira	% Limite Resolução	% Limite PAI 2024	% Limite dos Recursos do RPPS	% Participação no PL do Fundo	Total
Art. 7º, Inciso I, "a" - Títulos Públicos		20,23%	100,00% ✓	50,00% ✓	100,00% ✓	Não se Aplica	R\$877.125.304,01
TÍTULOS PÚBLICOS FEDERAIS	IPCA+	20,23%	100,00% ✓	50,00% ✓	100,00% ✓	NA	R\$877.125.304,01
Art. 7º, Inciso I, "b" - Fundos de Renda Fixa 100% em Tít. Pub		43,97%	100,00% ✓	50,00% ✓	100,00% ✓	100,00% ✓	R\$1.906.628.206,43
BB REFERENCIADO DI TÍTULOS PÚBLICOS FI LP	CDI	10,81%	100,00% ✓	50,00% ✓	100,00% ✓	1,36% ✓	R\$468.922.704,16
CAIXA FI BRASIL TÍTULOS PÚBLICOS RF LP	CDI	0,83%	100,00% ✓	50,00% ✓	100,00% ✓	0,26% ✓	R\$35.828.170,77
BB PREVIDENCIÁRIO RF IMA-B 5 LP	IMA-B 5	3,58%	100,00% ✓	50,00% ✓	100,00% ✓	2,96% ✓	R\$155.182.816,90
CAIXA BRASIL IMA-B 5 TÍTULOS PÚBLICOS RF LP	IMA-B 5	1,82%	100,00% ✓	50,00% ✓	100,00% ✓	1,02% ✓	R\$78.977.952,95
CAIXA FI BRASIL IMA-B TP RF LP	IMA-B	4,89%	100,00% ✓	50,00% ✓	100,00% ✓	4,22% ✓	R\$212.029.244,14
FI CAIXA BRASIL 2024 IV TÍTULOS PÚBLICOS RF	IMA-B	4,82%	100,00% ✓	50,00% ✓	100,00% ✓	5,43% ✓	R\$209.189.995,69
BB PREVIDENCIÁRIO RF IMA-B 5+ LP	IMA-B 5+	3,42%	100,00% ✓	50,00% ✓	100,00% ✓	9,46% ✓	R\$148.496.636,09
CAIXA FI BRASIL IMA-B5+ LP	IMA-B 5+	3,39%	100,00% ✓	50,00% ✓	100,00% ✓	10,74% ✓	R\$146.898.780,13
CAIXA FI BRASIL IRF-M1+ TP RF LP	IRF-M 1+	4,99%	100,00% ✓	50,00% ✓	100,00% ✓	14,25% ✓	R\$216.351.415,96
BB PREVIDENCIÁRIO RF TP XXI FI	IPCA+5%	5,41%	100,00% ✓	50,00% ✓	100,00% ✓	6,59% ✓	R\$234.750.489,64
Art. 7º, Inciso III, "a" - Fundos de Renda Fixa CVM		16,58%	65,00% ✓	65,00% ✓	20,00% ✓	15,00% ✓	R\$719.045.769,47
BB PREVIDENCIÁRIO RENDA FIXA PERFIL FIC	CDI	7,86%	65,00% ✓	65,00% ✓	20,00% ✓	1,93% ✓	R\$340.825.831,87
BB PREVIDENCIÁRIO RENDA FIXA FLUXO FIC	CDI	0,00%	65,00% ✓	65,00% ✓	20,00% ✓	0,00% ✓	R\$87.770,18
BB RF ATIVA PLUS LP FIC DE FI	CDI	4,94%	65,00% ✓	65,00% ✓	20,00% ✓	4,32% ✓	R\$214.102.390,96
CAIXA FI BRASIL DI LP	CDI	3,78%	65,00% ✓	65,00% ✓	20,00% ✓	1,00% ✓	R\$164.029.776,46
CAIXA FI BRASIL DISPONIBILIDADES RF	CDI	0,00%	65,00% ✓	65,00% ✓	20,00% ✓	0,00% ✓	R\$0,00
Art. 7º, Inciso V, "a" - FIDC - Cotas de Classe Sênior		0,05%	5,00% ✓	0,20% ✓	20,00% ✓	5,00% ✓	R\$2.202.716,38
FIDC MULTISSETORIAL BVA ITÁLIA - SENIOR	CDI	0,05%	5,00% ✓	0,20% ✓	20,00% ✓	3,64% ✓	R\$2.202.716,38
Art. 8º, Inciso I - Fundos de Ações		10,78%	35,00% ✓	25,00% ✓	20,00% ✓	15,00% ✓	R\$467.204.615,42
BB AÇÕES IBOVESPA ATIVO FIC DE FI	IBOVESPA	0,51%	35,00% ✓	25,00% ✓	20,00% ✓	14,57% ✓	R\$21.975.564,55
BB AÇÕES BOLSA BRASILEIRA FIC FI	IBOVESPA	0,72%	35,00% ✓	25,00% ✓	20,00% ✓	14,81% ✓	R\$31.390.267,51
BB AÇÕES AGRO FIC DE FI	IBOVESPA	1,03%	35,00% ✓	25,00% ✓	20,00% ✓	17,51% ✗	R\$44.512.278,08
BB AÇÕES BOLSA AMERICANA FIA	S&P 500	1,12%	35,00% ✓	25,00% ✓	20,00% ✓	3,72% ✓	R\$48.753.846,62
BB AÇÕES RETORNO TOTAL FIC DE FI	IBOVESPA	1,17%	35,00% ✓	25,00% ✓	20,00% ✓	6,24% ✓	R\$50.906.096,81
BB AÇÕES DIVIDENDOS MIDCAPS FIC	IBOVESPA	1,29%	35,00% ✓	25,00% ✓	20,00% ✓	9,53% ✓	R\$55.975.356,75
BB AÇÕES TRÍGONO DELPHOS INCOME FIA	IDIV	0,45%	35,00% ✓	25,00% ✓	20,00% ✓	9,06% ✓	R\$19.684.407,09
BB AÇÕES TRÍGONO FLAGSHIP SMALL CAPS	SMLL	0,46%	35,00% ✓	25,00% ✓	20,00% ✓	31,52% ✓	R\$19.887.002,78
CAIXA EXPERT CLARITAS VALOR FIC AÇÕES	IBOVESPA	0,11%	35,00% ✓	25,00% ✓	20,00% ✓	15,51% ✓	R\$4.696.223,41
FIA CAIXA SMALL CAPS ATIVO	SMLL	1,25%	35,00% ✓	25,00% ✓	20,00% ✓	8,16% ✓	R\$54.355.325,56
FIC DE FIA CAIXA AÇÕES MULTIGESTOR	IBOVESPA	1,25%	35,00% ✓	25,00% ✓	20,00% ✓	8,58% ✓	R\$54.031.595,42
FIC DE FIA CAIXA BRASIL AÇÕES LIVRE	IBOVESPA	1,41%	35,00% ✓	25,00% ✓	20,00% ✓	8,64% ✓	R\$61.036.650,84
Art. 9º, Inciso II - Fundos de Investimento no Exterior		3,38%	10,00% ✓	10,00% ✓	20,00% ✓	15,00% ✓	R\$146.654.776,00
BB MULTIMERCADO GLOBAL SELECT EQUITY IE	MSCI WORLD	1,27%	10,00% ✓	10,00% ✓	20,00% ✓	4,31% ✓	R\$55.002.681,86
BB AÇÕES NORDEA GLOBAL CLIMATE IE	MSCI WORLD	0,50%	10,00% ✓	10,00% ✓	20,00% ✓	5,95% ✓	R\$21.838.696,85
BB AÇÕES BRL UNIVERSAL BRANDS IE	MSCI WORLD	0,50%	10,00% ✓	10,00% ✓	20,00% ✓	10,60% ✓	R\$21.634.256,43
BB MULTIMERCADO NORDEA IE	MSCI WORLD	1,11%	10,00% ✓	10,00% ✓	20,00% ✓	41,60% ✓	R\$48.179.140,86
Art. 9º, Inciso III - Fundos de Ações - BDR Nível 1		3,80%	10,00% ✓	10,00% ✓	20,00% ✓	15,00% ✓	R\$164.566.416,73
BB AÇÕES GLOBAIS INSTITUCIONAL BDR NÍVEL I	MSCI USA Extended ESG Focus Index	1,38%	10,00% ✓	10,00% ✓	20,00% ✓	4,15% ✓	R\$59.638.879,67
BB AÇÕES BOLSAS GLOBAIS ATIVO BDR ETF NÍVEL I	MSCI ACWI	1,05%	10,00% ✓	10,00% ✓	20,00% ✓	11,99% ✓	R\$45.535.810,73
FIA CAIXA INSTITUCIONAL BDR NÍVEL I	BDRX	1,37%	10,00% ✓	10,00% ✓	20,00% ✓	2,65% ✓	R\$59.391.726,33
Art. 10º, Inciso I - Fundos Multimercado		1,21%	10,00% ✓	10,00% ✓	20,00% ✓	15,00% ✓	R\$52.461.619,98
FI CAIXA INDEXA BOLSA AMERICANA MULTIMERCADO LP	CDI	1,21%	10,00% ✓	10,00% ✓	20,00% ✓	2,95% ✓	R\$52.461.619,98
Total:							R\$4.335.889.424,42

193



Estado do Rio de Janeiro
Município de Macaé
Instituto de Previdência
Comitê de Investimentos



194
195
196
197

DISTRIBUIÇÃO POR ÍNDICES DE REFERÊNCIA

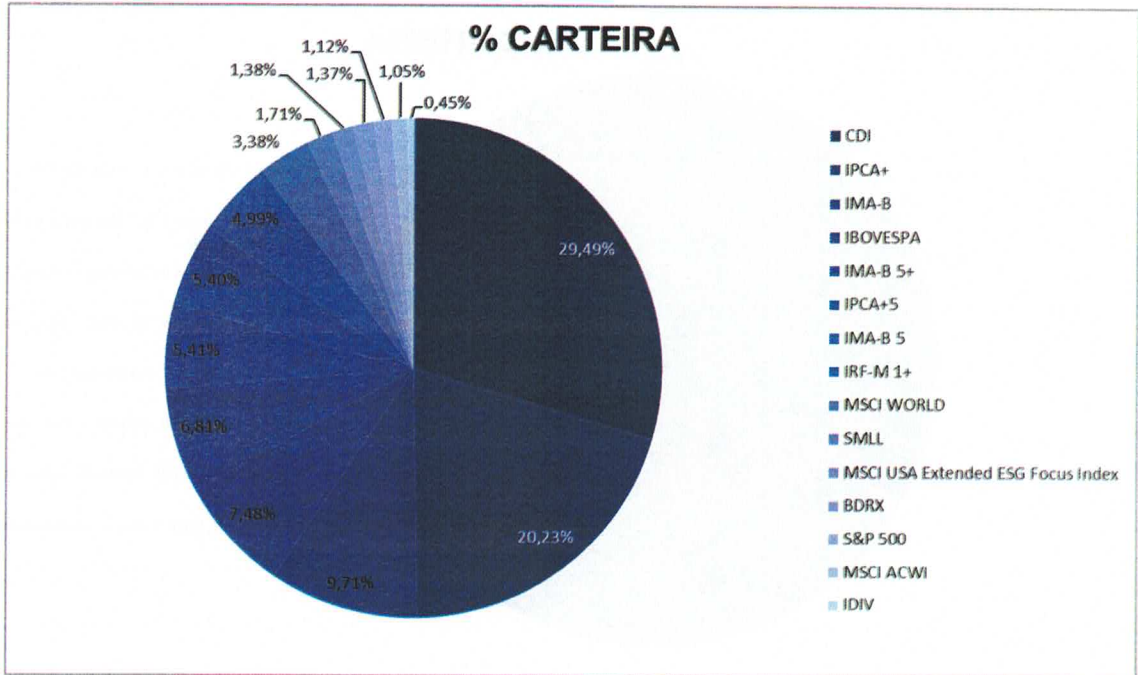
DISTRIBUIÇÃO DA CARTEIRA POR ÍNDICES DE REFERÊNCIA

Indicador	Saldo em 29/02/2024	Participação
CDI	R\$1.278.460.980,76	29,49%
IPCA+	R\$877.125.304,01	20,23%
IMA-B	R\$421.219.239,83	9,71%
IBOVESPA	R\$324.524.033,37	7,48%
IMA-B 5+	R\$295.395.416,22	6,81%
IPCA+5	R\$234.750.489,64	5,41%
IMA-B 5	R\$234.160.769,85	5,40%
IRF-M 1+	R\$216.351.415,96	4,99%
MSCI WORLD	R\$146.654.776,00	3,38%
SMLL	R\$74.242.328,34	1,71%
MSCI USA Extended ESG Focus Index	R\$59.638.879,67	1,38%
BDRX	R\$59.391.726,33	1,37%
S&P 500	R\$48.753.846,62	1,12%
MSCI ACWI	R\$45.535.810,73	1,05%
IDIV	R\$19.684.407,09	0,45%
Total	R\$4.335.889.424,42	100,00%

198



Estado do Rio de Janeiro
Município de Macaé
Instituto de Previdência
Comitê de Investimentos



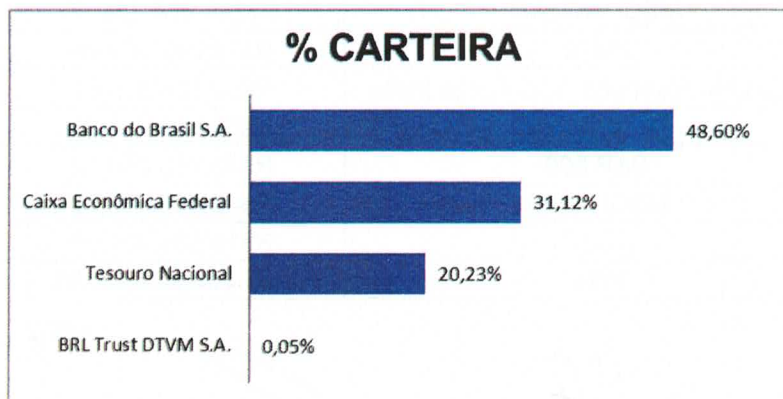
199
200
201
202

DISTRIBUIÇÃO POR INSTITUIÇÃO FINANCEIRA

DISTRIBUIÇÃO POR INSTITUIÇÃO FINANCEIRA

Instituição Financeira	Saldo	Participação
BRL Trust DTVM S.A.	R\$2.202.716,38	0,05%
Tesouro Nacional	R\$877.125.304,01	20,23%
Caixa Econômica Federal	R\$1.349.278.477,64	31,12%
Banco do Brasil S.A.	R\$2.107.282.926,39	48,60%

203
204



205

[Handwritten signature]

[Handwritten signature]

[Handwritten signature]

[Handwritten signature]

[Handwritten signature]



Estado do Rio de Janeiro
Município de Macaé
Instituto de Previdência
Comitê de Investimentos

206 ACOMPANHAMENTO DAS MOVIMENTAÇÕES

207

MOVIMENTAÇÕES

APLICAÇÕES			RESGATES		
Data	Valor		Data	Valor	Ativo
02/02/2024	R\$39.191,00	BB PREVIDENCIÁRIO RENDA FIXA PERFIL	01/02/2024	R\$619.389,69	BB PREVIDENCIÁRIO RENDA FIXA FLUXO FIC
03/01/2024	R\$2.556,72	BB PREVIDENCIÁRIO RENDA FIXA FLUXO FIC	06/02/2024	R\$338.767,63	CAIXA FI BRASIL DISPONIBILIDADES RF
02/02/2024	R\$324.991,36	CAIXA FI BRASIL DISPONIBILIDADES RF	07/02/2024	R\$4.599.168,00	BB PREVIDENCIÁRIO RENDA FIXA FLUXO FIC
05/02/2024	R\$4.416.568,48	BB PREVIDENCIÁRIO RENDA FIXA FLUXO FIC	15/02/2024	R\$6.688.385,49	BB PREVIDENCIÁRIO RF TP XXI FI
06/02/2024	R\$1.844,76	BB PREVIDENCIÁRIO RENDA FIXA FLUXO FIC	16/02/2024	R\$6.701.274,56	BB PREVIDENCIÁRIO RENDA FIXA FLUXO FIC
07/02/2024	R\$4.610.000,00	BB PREVIDENCIÁRIO RENDA FIXA PERFIL	26/02/2024	R\$8.682.584,61	BB PREVIDENCIÁRIO RENDA FIXA FLUXO FIC
08/02/2024	R\$1.751,88	BB PREVIDENCIÁRIO RENDA FIXA FLUXO FIC	26/02/2024	R\$15.000.000,00	CAIXA FI BRASIL TÍTULOS PÚBLICOS RF LP
09/02/2024	R\$6.741,35	BB PREVIDENCIÁRIO RENDA FIXA FLUXO FIC	26/02/2024	R\$95.000.000,00	BB REFERENCIADO DI TÍTULOS PÚBLICOS FI LP
15/02/2024	R\$6.669.483,62	BB PREVIDENCIÁRIO RENDA FIXA FLUXO FIC	26/02/2024	R\$130.000,00	BB REFERENCIADO DI TÍTULOS PÚBLICOS FI LP
15/02/2024	R\$11.020.000,00	BB PREVIDENCIÁRIO RENDA FIXA PERFIL	27/02/2024	R\$16.314,53	BB PREVIDENCIÁRIO RENDA FIXA FLUXO FIC
16/02/2024	R\$6.700.000,00	BB PREVIDENCIÁRIO RENDA FIXA PERFIL	29/02/2024	R\$843.312,39	BB PREVIDENCIÁRIO RENDA FIXA FLUXO FIC
19/02/2024	R\$229,30	BB PREVIDENCIÁRIO RENDA FIXA FLUXO FIC			
19/02/2024	R\$5.976.949,90	CAIXA FI BRASIL DI LP			
20/02/2024	R\$150,00	BB PREVIDENCIÁRIO RENDA FIXA FLUXO FIC			
21/02/2024	R\$237.974,60	BB PREVIDENCIÁRIO RENDA FIXA FLUXO FIC			
22/02/2024	R\$1.451,94	BB PREVIDENCIÁRIO RENDA FIXA FLUXO FIC			
23/02/2024	R\$9.382.410,12	BB PREVIDENCIÁRIO RENDA FIXA FLUXO FIC			
26/02/2024	R\$10.000.000,00	BB AÇÕES DIVIDENDOS MIDCAPS FIC			
27/02/2024	R\$20.000.000,00	BB AÇÕES TRIGONO FLAGSHIP SMALL CAPS			
27/02/2024	R\$5.000.000,00	FIA CAIXA SMALL CAPS ATIVO			
27/02/2024	R\$10.000.000,00	CAIXA FI BRASIL TÍTULOS PÚBLICOS RF LP			
27/02/2024	R\$15.000.000,00	BB AÇÕES TRIGONO DELPHOS INCOME FIA			
27/02/2024	R\$15.000.000,00	BB AÇÕES BRL UNIVERSAL BRANDS IE			
27/02/2024	R\$15.000.000,00	BB AÇÕES NORDEA GLOBAL CLIMATE IE			
27/02/2024	R\$10.000.000,00	BB MULTIMERCADO NORDEA IE			
27/02/2024	R\$10.000.000,00	BB MULTIMERCADO GLOBAL SELECT EQUITY IE			
28/02/2024	R\$866,88	BB PREVIDENCIÁRIO RENDA FIXA FLUXO FIC			

TOTAL DAS MOVIMENTAÇÕES	
Aplicações	R\$159.393.161,91
Resgates	-R\$138.619.196,90
Saldo	R\$20.773.965,01

208

209

210



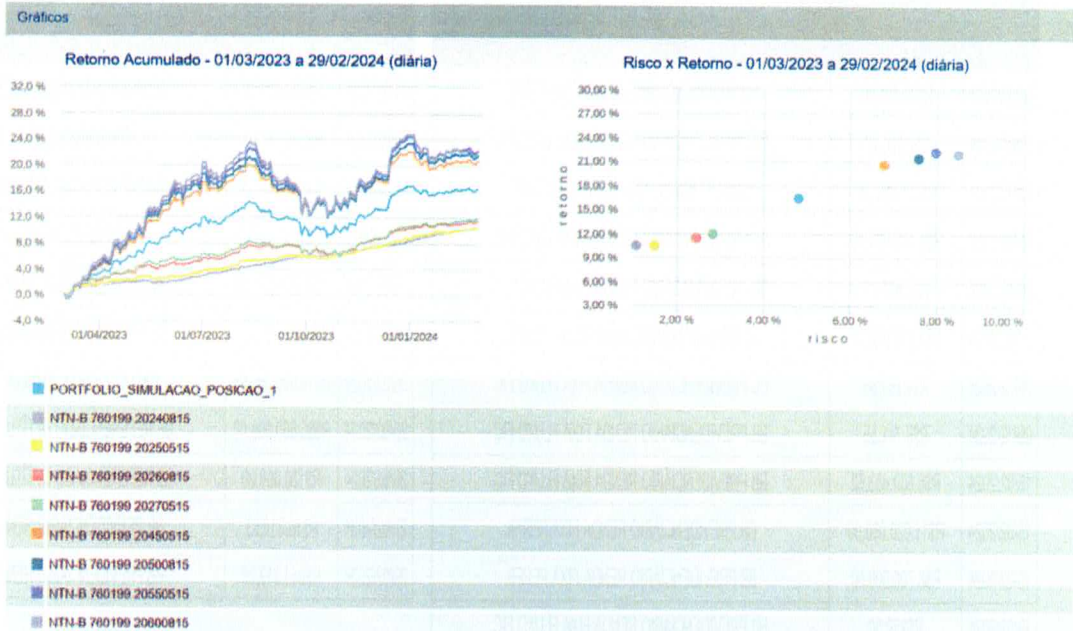
Estado do Rio de Janeiro
Município de Macaé
Instituto de Previdência
Comitê de Investimentos

211 MONITORAMENTO DE RISCOS

212

213 ART. 7º, INCISO I, "A" – TÍTULOS PÚBLICOS DO TESOURO NACIONAL

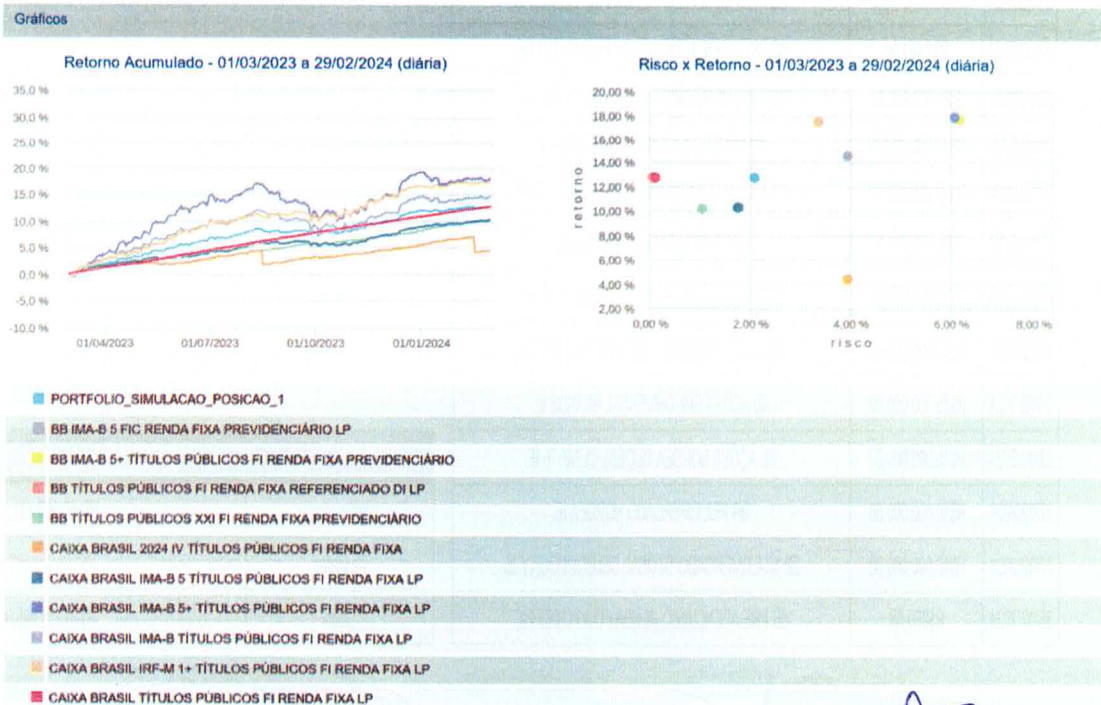
214



215

216 ART. 7º, INCISO I, "B" – FUNDOS DE RENDA FIXA 100% EM TP

217



218



Estado do Rio de Janeiro
Município de Macaé
Instituto de Previdência
Comitê de Investimentos

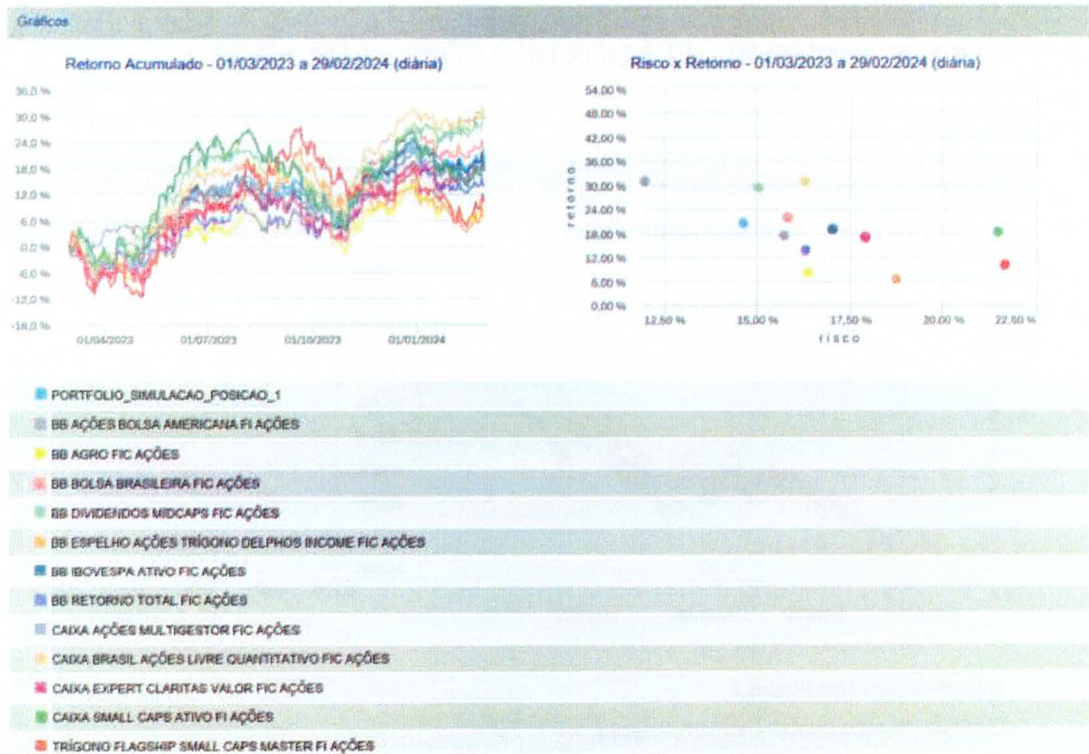
219
220

ART. 7º, INCISO III, “A” – FUNDOS DE RENDA FIXA CVM



221
222
223
224

ART. 8º, INCISO I – FUNDOS DE FUNDOS DE AÇÕES



225
226

[Handwritten signatures and initials]

15

[Handwritten marks]

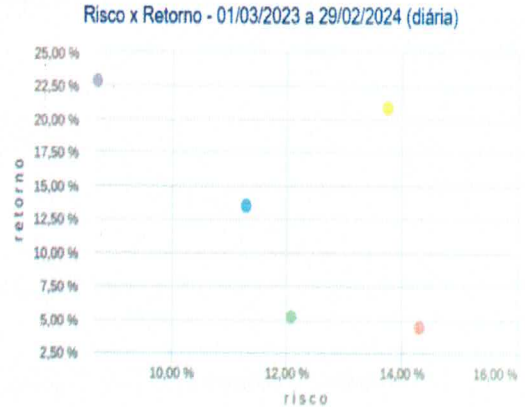


Estado do Rio de Janeiro
Município de Macaé
Instituto de Previdência
Comitê de Investimentos

227
228

ART. 9º, INCISO II – FUNDOS DE INVESTIMENTO NO EXTERIOR

Gráficos



■ PORTFOLIO_SIMULACAO_POSICAO_1

■ BB BRL UNIVERSAL BRANDS PRIVATE INVESTIMENTO NO EXTERIOR FI AÇÕES

■ BB GLOBAL SELECT EQUITY INVESTIMENTO NO EXTERIOR FI MULTIMERCADO

■ BB NORDEA GLOBAL CLIMATE AND ENVIRONMENT IS INVESTIMENTO NO EXTERIOR FI AÇÕES

■ BB NORDEA INVESTIMENTO NO EXTERIOR FI MULTIMERCADO

229
230
231
232

ART. 9º, INCISO III – FUNDOS DE AÇÕES – BDR NÍVEL I

Gráficos



■ PORTFOLIO_SIMULACAO_POSICAO_1

■ BB AÇÕES BOLSAS GLOBAIS ATIVO ETF FIC AÇÕES BDR NÍVEL I

■ BB AÇÕES GLOBAIS INSTITUCIONAL FI AÇÕES BDR NÍVEL I

■ CAIXA INSTITUCIONAL FI AÇÕES BDR NÍVEL I

233

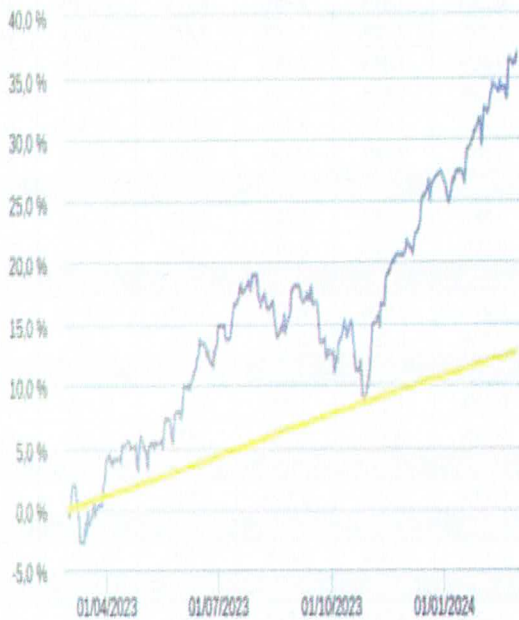


234
235

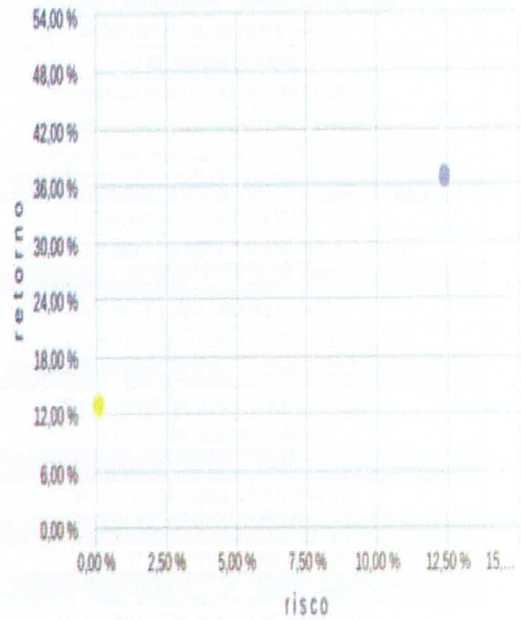
ART. 10º, INCISO I – FUNDOS MULTIMERCADO

Gráficos

Retorno Acumulado - 01/03/2023 a 29/02/2024 (diária)



Risco x Retorno - 01/03/2023 a 29/02/2024 (diária)



PORTFOLIO_SIMULACAO_POSICAO_1

CAIXA INDEXA BOLSA AMERICANA FI MULTIMERCADO LP

CDI

236
237
238
239
240
241
242

Y
6

[Handwritten signature]

[Handwritten signature]

[Handwritten signature]

[Handwritten signature]

[Handwritten signature]

[Handwritten signature]



Estado do Rio de Janeiro
Município de Macaé
Instituto de Previdência
Comitê de Investimentos

243 ANÁLISE COMPARATIVA DE FUNDOS E VALUE AT RISK (VAR)

ANÁLISE COMPARATIVA DE FUNDOS

Fundo de Investimento	Mês	Ano	3 meses	6 meses	12 meses	24 meses	VaR 21du 95%
CDI	0,80%	1,77%	2,68%	5,73%	12,66%	27,34%	
BB REFERENCIADO DI TÍTULOS PÚBLICOS FI LP	0,80%	1,77%	2,68%	5,64%	12,67%	27,24%	0,04%
CAIXA FI BRASIL TÍTULOS PÚBLICOS RF LP	0,79%	1,74%	2,66%	5,58%	12,63%	27,10%	0,03%
BB PREVIDENCIÁRIO RENDA FIXA PERFIL FIC	0,80%	1,78%	2,70%	5,67%	12,75%	27,44%	0,04%
BB PREVIDENCIÁRIO RENDA FIXA FLUXO FIC	0,73%	1,61%	2,45%	5,17%	11,62%	24,88%	0,03%
BB RF ATIVA PLUS LP FIC DE FI	1,25%	2,70%	1,36%	3,87%	9,36%	24,08%	0,15%
CAIXA FI BRASIL DI LP	0,82%	1,84%	2,78%	5,90%	13,25%	27,96%	0,04%
CAIXA FI BRASIL DISPONIBILIDADES RF	0,73%	1,61%	2,44%	5,18%	11,42%	23,83%	0,04%
FIDC MULTISSETORIAL BVA ITÁLIA - SENIOR	0,71%	1,43%	3,72%	211,54%	217,91%	65,31%	
FI CAIXA INDEXA BOLSA AMERICANA MULTIMERCADO LP	5,70%	7,48%	13,06%	16,03%	36,81%	35,94%	1,07%
IMA-B 5	0,59%	1,27%	2,75%	4,17%	10,41%	23,10%	
BB PREVIDENCIÁRIO RF IMA-B 5 LP	0,58%	1,24%	2,70%	4,31%	10,24%	22,71%	0,06%
CAIXA BRASIL IMA-B 5 TÍTULOS PÚBLICOS RF LP	0,58%	1,24%	2,70%	4,32%	10,29%	22,91%	0,06%
IMA-B	0,55%	0,09%	2,85%	3,20%	14,74%	23,81%	
CAIXA FI BRASIL IMA-B TP RF LP	0,54%	0,07%	2,80%	3,78%	14,54%	23,41%	0,15%
FI CAIXA BRASIL 2024 IV TÍTULOS PÚBLICOS RF	-2,06%	-0,98%	-0,07%	2,27%	4,36%	9,06%	1,06%
IMA-B 5+	0,51%	-0,96%	2,94%	2,33%	18,38%	24,13%	
BB PREVIDENCIÁRIO RF IMA-B 5+ LP	0,49%	-1,03%	2,86%	3,22%	17,79%	23,14%	0,25%
CAIXA FI BRASIL IMA-B5+ LP	0,50%	-0,97%	2,93%	3,41%	17,93%	23,32%	0,25%
IPCA + 5%	1,20%	2,06%	3,10%	5,19%	9,82%	21,85%	
BB PREVIDENCIÁRIO RF TP XXI FI	0,73%	1,85%	2,79%	5,19%	10,20%	22,19%	0,01%
IRF-M 1+	0,34%	0,94%	2,69%	5,87%	17,85%	28,53%	
CAIXA FI BRASIL IRF-M1+ TP RF LP	0,31%	0,90%	2,63%	5,76%	17,51%	27,66%	0,19%
IBOVESPA	0,99%	-3,84%	1,32%	9,77%	23,60%	12,02%	
BB AÇÕES IBOVESPA ATIVO FIC DE FI	0,92%	-4,54%	1,21%	9,08%	18,95%	8,41%	1,48%
BB AÇÕES BOLSA BRASILEIRA FIC FI	0,92%	-3,96%	1,21%	11,05%	22,06%	12,38%	1,42%
BB AÇÕES AGRO FIC DE FI	0,60%	-4,60%	-0,67%	4,55%	8,19%	4,20%	1,81%
BB AÇÕES RETORNO TOTAL FIC DE FI	0,50%	-4,71%	0,63%	8,90%	13,77%	1,74%	1,48%
BB AÇÕES DIVIDENDOS MIDCAPS FIC	2,53%	0,75%	8,95%	11,92%	29,22%	25,57%	1,45%
CAIXA EXPERT CLARITAS VALOR FIC AÇÕES	1,51%	-1,75%	3,45%	7,92%	17,18%	13,58%	1,30%
FIC DE FIA CAIXA AÇÕES MULTIGESTOR	0,72%	-3,45%	1,76%	6,61%	17,41%	6,48%	1,34%
FIC DE FIA CAIXA BRASIL AÇÕES LIVRE	2,29%	-0,50%	6,12%	13,69%	30,84%	29,10%	1,41%
IDV	0,90%	-2,63%	4,08%	11,31%	25,66%	31,63%	
BB AÇÕES TRÍGONO DELPHOS INCOME FIA	-0,83%	-7,45%	-3,14%	-5,80%	6,73%		1,90%
SMLL	0,50%	-6,08%	0,50%	-0,85%	20,64%	-5,35%	
BB AÇÕES TRÍGONO FLAGSHIP SMALL CAPS	1,73%	-5,96%	-1,93%				1,93%
FIA CAIXA SMALL CAPS ATIVO	0,38%	-6,23%	0,26%	1,15%	18,13%	-6,20%	1,85%
BDRX	6,30%	11,38%	14,54%	15,88%	33,29%	20,49%	
FIA CAIXA INSTITUCIONAL BDR NÍVEL I	6,27%	11,11%	13,99%	15,33%	32,07%	18,32%	1,63%
MSCI WORLD	4,11%	5,30%	10,78%	14,60%	23,28%	13,14%	
BB MULTIMERCADO GLOBAL SELECT EQUITY IE	5,14%	9,54%	13,55%	16,35%	20,83%	18,03%	1,27%
BB AÇÕES NORDEA GLOBAL CLIMATE IE	6,18%	5,38%	10,77%	7,93%	4,30%	1,94%	1,18%
BB AÇÕES BRL UNIVERSAL BRANDS IE	1,70%	4,51%	8,11%	9,01%	22,88%	26,84%	0,74%
BB MULTIMERCADO NORDEA IE	-0,17%	3,05%	6,77%	4,11%	5,14%	3,19%	1,27%
MSCI ACWI	4,17%	4,72%	10,01%	13,59%	21,22%	9,60%	
BB AÇÕES BOLSAS GLOBAIS ATIVO BDR ETF NÍVEL I	4,41%	5,18%	7,58%	9,73%	21,43%	16,01%	0,63%
MSCI USA Extended ESG Focus Index	5,03%	6,43%	11,78%	15,53%	27,30%	16,09%	
BB AÇÕES GLOBAIS INSTITUCIONAL BDR NÍVEL I	6,80%	11,43%	14,81%	15,97%	28,22%	16,52%	1,58%
S&P 500	5,17%	6,84%	11,57%	12,88%	28,97%	16,18%	
BB AÇÕES BOLSA AMERICANA FIA	5,26%	7,02%	12,45%	14,41%	31,01%	28,35%	1,05%



Estado do Rio de Janeiro
Município de Macaé
Instituto de Previdência
Comitê de Investimentos

245 RECURSOS DA TAXA DE ADMINISTRAÇÃO

246

247 RENTABILIDADE

248

249 A Carteira da Taxa de Administração teve um resultado de 0,67% no mês de fevereiro,
250 totalizando um saldo de R\$ 241.063.450,57 (duzentos e quarenta e um milhões e sessenta e
251 três mil e quatrocentos e cinquenta reais e cinquenta e sete centavos).

252

253 ADERÊNCIA EM RELAÇÃO À RESOLUÇÃO 4963/2021 E À PAI 2024

254

ADERÊNCIA DA CARTEIRA EM RELAÇÃO À RESOLUÇÃO 4963/2021 E À PAI 2024

Artigo/Fundo	Indicador	% Carteira	% Limite Resolução		% Limite PAI 2024		% Limite dos Recursos do RPPS		% Participação no PL do Fundo		Total
Art. 7º, Inciso I, "b" - Fundos de Renda Fixa 100% em Tit. Pub		53,23%	100,00%	✓	50,00%	✓	100,00%	✓	100,00%	✓	R\$128.319.610,48
BB PREVIDENCIÁRIO RENDA FIXA IRF-M 1 TITULOS PUBLICOS FIC	IRF-M 1	28,14%	100,00%	✓	50,00%	✓	100,00%	✓	0,84%	✓	R\$67.840.530,36
CAIXA FI BRASIL IRF M 1 TP RF	IRF-M 1	0,09%	100,00%	✓	50,00%	✓	100,00%	✓	0,00%	✓	R\$219.479,30
BB PREVIDENCIÁRIO RENDA FIXA IDKA 2 FUNDO DE INVESTIMENTO	IDKA 2A	10,20%	100,00%	✓	50,00%	✓	100,00%	✓	0,42%	✓	R\$24.591.656,75
BB PREVIDENCIÁRIO RENDA FIXA IMA-B 5 LONGO PRAZO FUNDO DE INVEST	IMA-B 5	7,81%	100,00%	✓	50,00%	✓	100,00%	✓	0,36%	✓	R\$18.831.831,20
BB PREVIDENCIÁRIO RENDA FIXA IRF-M TÍTULOS PÚBLICOS FUNDO DE INV	IRF-M	6,98%	100,00%	✓	50,00%	✓	100,00%	✓	0,40%	✓	R\$16.836.112,87
Art. 7º, Inciso III, "a" - Fundos de Renda Fixa CVM		34,78%	65,00%	✓	65,00%	✓	20,00%	✓	15,00%	✓	R\$83.851.088,97
BB PREVIDENCIÁRIO RENDA FIXA PERFIL FUNDO DE INVESTIMENTO EM COT	CDI	7,41%	65,00%	✓	65,00%	✓	20,00%	✓	0,11%	✓	R\$17.860.971,62
BB PREVIDENCIÁRIO RENDA FIXA FLUXO FUNDO DE INVESTIMENTO EM COTA	CDI	0,16%	65,00%	✓	65,00%	✓	20,00%	✓	0,01%	✓	R\$377.733,09
CAIXA FI BRASIL DISPONIBILIDADES RENDA FIXA	CDI	0,00%	65,00%	✓	65,00%	✓	20,00%	✓	0,00%	✓	R\$0,00
BB PREVIDENCIÁRIO RENDA FIXA ALOCAÇÃO ATIVA RETORNO TOTAL	IPCA	27,22%	65,00%	✓	65,00%	✓	20,00%	✓	1,00%	✓	R\$65.612.384,26
Art. 10º, Inciso I - Fundos Multimercado		11,99%	10,00%	✓	10,00%	✓	20,00%	✓	15,00%	✓	R\$28.892.751,12
CAIXA FIC ALOCAÇÃO MACRO MULTIMERCADO	CDI	11,99%	10,00%	✓	10,00%	✓	20,00%	✓	2,02%	✓	R\$28.892.751,12
Total: R\$241.063.450,57											

255

256



257 DISTRIBUIÇÃO POR ÍNDICES DE REFERÊNCIA

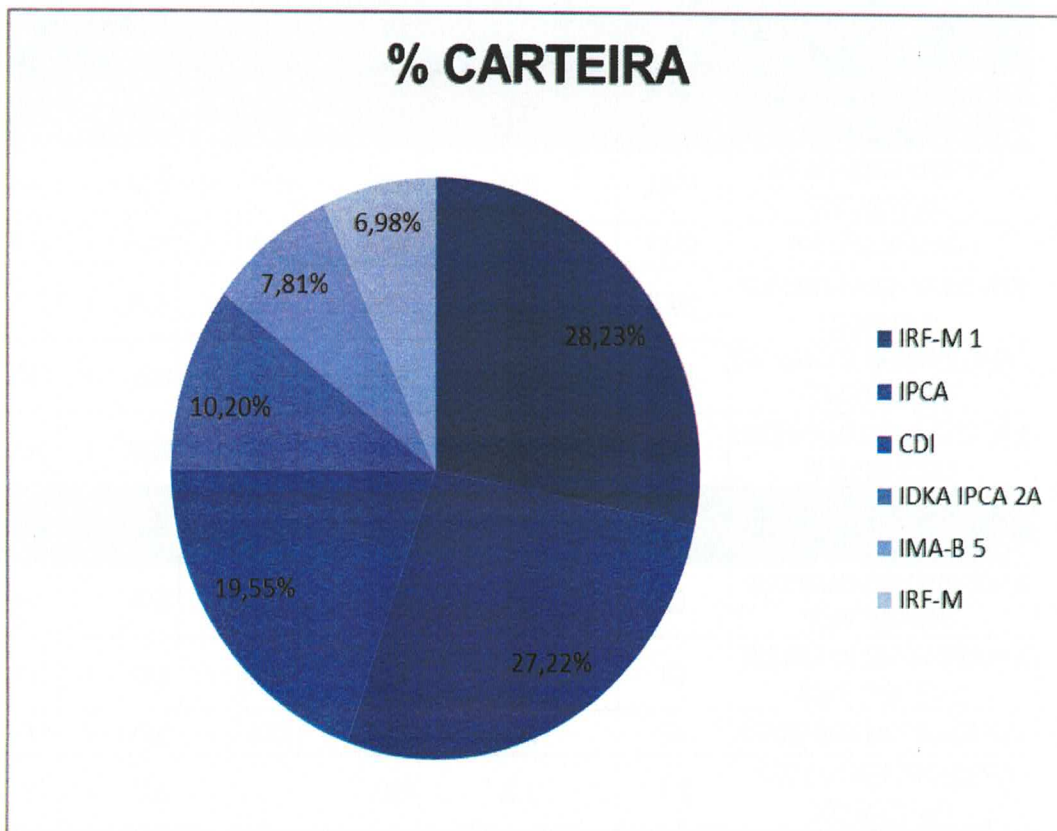
258

DISTRIBUIÇÃO DA CARTEIRA POR ÍNDICES DE REFERÊNCIA

Indicador	Saldo em 29/02/2024	Participação
IRF-M 1	R\$68.060.009,66	28,23%
IPCA	R\$65.612.384,26	27,22%
CDI	R\$47.131.455,83	19,55%
IDKA IPCA 2A	R\$24.591.656,75	10,20%
IMA-B 5	R\$18.831.831,20	7,81%
IRF-M	R\$16.836.112,87	6,98%
	R\$241.063.450,57	100,00%

259

260



261

262

Handwritten signatures and initials in blue ink at the bottom of the page.



263

DISTRIBUIÇÃO POR INSTITUIÇÃO FINANCEIRA

264

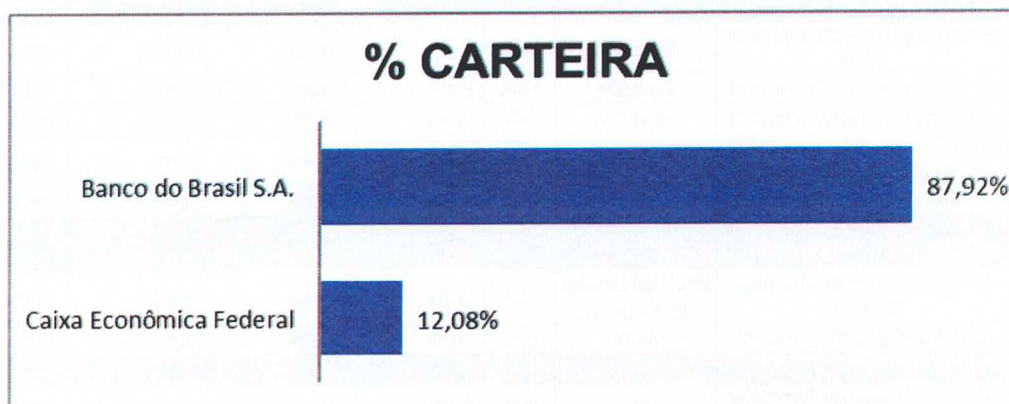
DISTRIBUIÇÃO POR INSTITUIÇÃO FINANCEIRA

Instituição Financeira	Saldo	Participação
Caixa Econômica Federal	R\$29.112.230,42	12,08%
Banco do Brasil S.A.	R\$211.951.220,15	87,92%

265

266

267



268

269

RECURSOS PARA COBERTURA DE DÉFICIT ATUARIAL 2021

271

RENTABILIDADE

273

274 A Carteira para Cobertura de Déficit Atuarial (anualidade 2021) apresentou um resultado
275 positivo de 1,30% e fechou o mês com o saldo de R\$ 28.109.304,95 (vinte e oito milhões e
276 cento e nove mil e trezentos e quatro reais e noventa e cinco centavos).

277

278

279

280

281

282

283



Estado do Rio de Janeiro
Município de Macaé
Instituto de Previdência
Comitê de Investimentos

284

ADERÊNCIA EM RELAÇÃO À RESOLUÇÃO 4963/2021 E À PAI 2024

ADERÊNCIA DA CARTEIRA EM RELAÇÃO À RESOLUÇÃO 4963/2021 E À PAI 2024											
Artigo/Fundo	Indicador	% Carteira	% Limite Resolução		% Limite PAI 2024		% Limite dos Recursos do RPPS		% Participação no PL do Fundo		Total
Art. 7º, Inciso I, "b" - Fundos de Renda Fixa 100% em Tít. Pub		59,61%	100,00%	✓	50,00%	✓	100,00%	✓	100,00%	✓	R\$16.755.786,75
BB PREVIDENCIÁRIO RF IRF-M 1 TP	IRF-M 1	6,57%	100,00%	✓	50,00%	✓	100,00%	✓	0,02%	✓	R\$1.845.531,61
CAIXA FI BRASIL IRF M 1 TP RF	IRF-M 1	6,73%	100,00%	✓	50,00%	✓	100,00%	✓	0,02%	✓	R\$1.891.466,08
CAIXA BRASIL IDKA IPCA 2A TP RF LP	IDKA 2A	15,51%	100,00%	✓	50,00%	✓	100,00%	✓	0,09%	✓	R\$4.361.009,30
BB PREVIDENCIÁRIO RENDA FIXA IMA-B 5 LONGO PRAZO FUNDO DE INVEST	IMA-B 5	15,55%	100,00%	✓	50,00%	✓	100,00%	✓	0,08%	✓	R\$4.369.706,81
FIC DE FI CAIXA BRASIL GESTÃO ESTRATÉGICA RENDA FIXA	IPCA	15,25%	100,00%	✓	50,00%	✓	100,00%	✓	0,08%	✓	R\$4.288.072,95
Art. 7º, Inciso III, "a" - Fundos de Renda Fixa CVM		15,68%	65,00%	✓	65,00%	✓	20,00%	✓	15,00%	✓	R\$4.407.888,86
BB PREVIDENCIÁRIO RENDA FIXA ALOCAÇÃO ATIVA RETORNO TOTAL	IPCA	15,68%	65,00%	✓	65,00%	✓	20,00%	✓	0,07%	✓	R\$4.407.888,86
Art. 8º, Inciso I - Fundos de Ações		7,35%	35,00%	✓	25,00%	✓	20,00%	✓	15,00%	✓	R\$2.065.593,53
BB PREVIDENCIÁRIO AÇÕES VALOR FIC DE FIA	IBOVESPA	1,62%	35,00%	✓	25,00%	✓	20,00%	✓	0,06%	✓	R\$456.157,11
BB AÇÕES RETORNO TOTAL FIC DE FI	IBOVESPA	1,25%	35,00%	✓	25,00%	✓	20,00%	✓	1,25%	✓	R\$352.754,20
FIC DE FIA CAIXA BRASIL AÇÕES LIVRE	IBOVESPA	1,90%	35,00%	✓	25,00%	✓	20,00%	✓	0,08%	✓	R\$534.555,68
FUNDO DE INVESTIMENTO EM COTAS DE FIA CAIXA AÇÕES MULTIGESTOR	IBOVESPA	1,43%	35,00%	✓	25,00%	✓	20,00%	✓	0,06%	✓	R\$403.059,86
CAIXA FIA SMALL CAPS ATIVO	SMLL	1,14%	35,00%	✓	25,00%	✓	20,00%	✓	0,05%	✓	R\$319.066,68
Art. 9º, Inciso III - Fundos de Ações - BDR Nível 1		9,27%	10,00%	✓	10,00%	✓	20,00%	✓	15,00%	✓	R\$2.606.734,66
BB AÇÕES GLOBAIS INSTITUCIONAL BDR NÍVEL I	MSCI USA Extended ESG Focus Index	4,66%	10,00%	✓	10,00%	✓	20,00%	✓	0,09%	✓	R\$1.310.399,07
CAIXA FI ACES INSTITUCIONAL BDR	BDRX	4,61%	10,00%	✓	10,00%	✓	20,00%	✓	0,06%	✓	R\$1.296.335,59
Art. 10º, Inciso I - Fundos Multimercado		8,09%	10,00%	✓	10,00%	✓	20,00%	✓	15,00%	✓	R\$2.273.301,15
BB PREVIDENCIÁRIO MULTIMERCADO ALOCAÇÃO	CDI	2,58%	10,00%	✓	10,00%	✓	20,00%	✓	0,57%	✓	R\$726.576,46
FIC DE FI CAIXA BRASIL ESTRATÉGIA LIVRE MULTIMERCADO LONGO PRAZO	CDI	2,59%	10,00%	✓	10,00%	✓	20,00%	✓	0,33%	✓	R\$729.373,70
FI CAIXA INDEXA BOLSA AMERICANA MULTIMERCADO LONGO PRAZO	CDI	2,91%	10,00%	✓	10,00%	✓	20,00%	✓	0,05%	✓	R\$817.350,99
Total: R\$28.109.304,95											

285

286

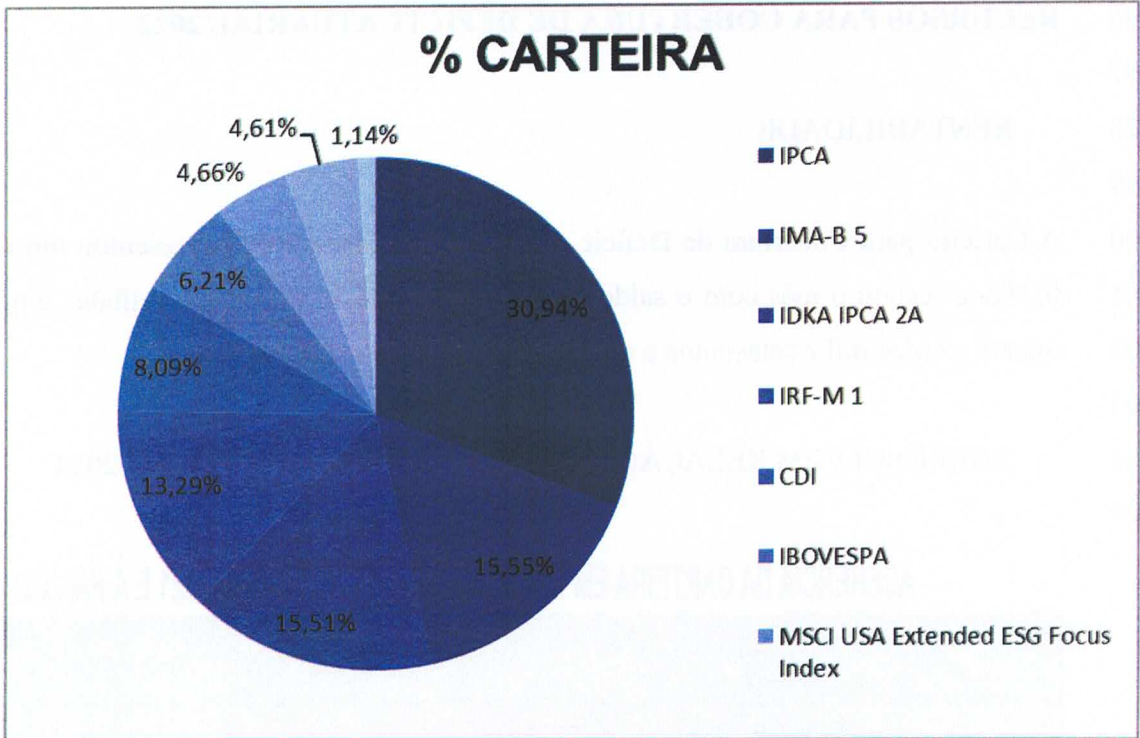
287

DISTRIBUIÇÃO POR ÍNDICES DE REFERÊNCIA

DISTRIBUIÇÃO DA CARTEIRA POR ÍNDICES DE REFERÊNCIA

Indicador	Saldo em 29/02/2024	Participação
IPCA	R\$8.695.961,81	30,94%
IMA-B 5	R\$4.369.706,81	15,55%
IDKA IPCA 2A	R\$4.361.009,30	15,51%
IRF-M 1	R\$3.736.997,69	13,29%
CDI	R\$2.273.301,15	8,09%
IBOVESPA	R\$1.746.526,85	6,21%
MSCI USA Extended ESG Focus Index	R\$1.310.399,07	4,66%
BDRX	R\$1.296.335,59	4,61%
SMLL	R\$319.066,68	1,14%
	R\$28.109.304,95	100,00%

288



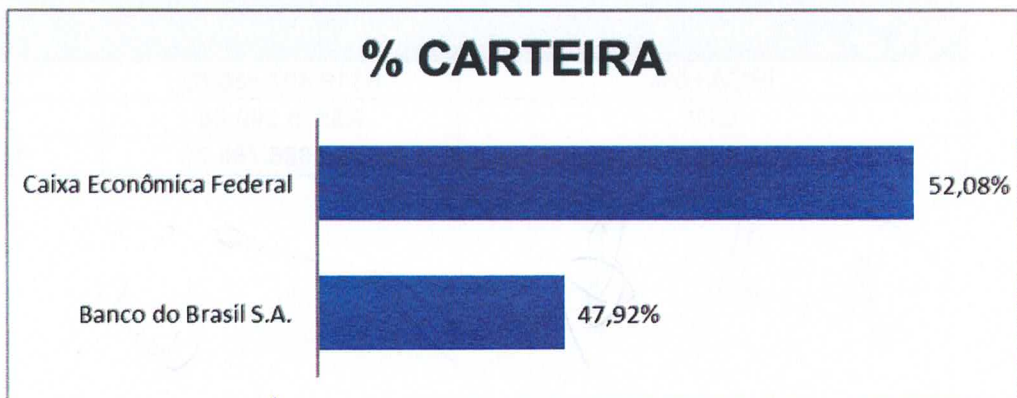
289
290
291
292

DISTRIBUIÇÃO POR INSTITUIÇÃO FINANCEIRA

DISTRIBUIÇÃO POR INSTITUIÇÃO FINANCEIRA

Instituição Financeira	Saldo	Participação
Banco do Brasil S.A.	R\$13.469.014,12	47,92%
Caixa Econômica Federal	R\$14.640.290,83	52,08%

293
294



295



Estado do Rio de Janeiro
Município de Macaé
Instituto de Previdência
Comitê de Investimentos

296 **RECURSOS PARA COBERTURA DE DÉFICIT ATUARIAL 2022**

297

298 **RENTABILIDADE**

299

300 A Carteira para Cobertura de Déficit Atuarial (anualidade 2022) apresentou um resultado de
301 0,74% e fechou o mês com o saldo de R\$ 19.985.786,30 (dezenove milhões e novecentos e
302 oitenta e cinco mil e setecentos e oitenta e seis reais e trinta centavos).

303

304 **ADERÊNCIA EM RELAÇÃO À RESOLUÇÃO 4963/2021 E À PAI 2024**

305

ADERÊNCIA DA CARTEIRA EM RELAÇÃO À RESOLUÇÃO 4963/2021 E À PAI 2024

Artigo/Fundo	Indicador	% Carteira	% Limite Resolução	% Limite PAI 2024	% Limite dos Recursos do	% Participação	Total
Art. 7º, Inciso I, "b" - Fundos de Renda Fixa 100% em Tít. Pub		97,11%	100,00% ✓	50,00% ✓	100,00% ✓	100,00% ✓	R\$19.407.486,62
BB TÍTULOS PÚBLICOS VÉRTICE 2024 FI RF PREV	IPCA + 5%	97,11%	100,00% ✓	50,00% ✓	100,00% ✓	0,74% ✓	R\$19.407.486,62
Art. 7º, Inciso III, "a" - Fundos de Renda Fixa CVM		2,89%	65,00% ✓	65,00% ✓	20,00% ✓	15,00% ✓	R\$578.299,68
BB PREVIDENCIÁRIO RENDA FIXA PERFIL FIC	CDI	2,89%	65,00% ✓	65,00% ✓	20,00% ✓	0,00% ✓	R\$578.299,68
Total:							R\$19.985.786,30

306

307

308 **DISTRIBUIÇÃO POR ÍNDICES DE REFERÊNCIA**

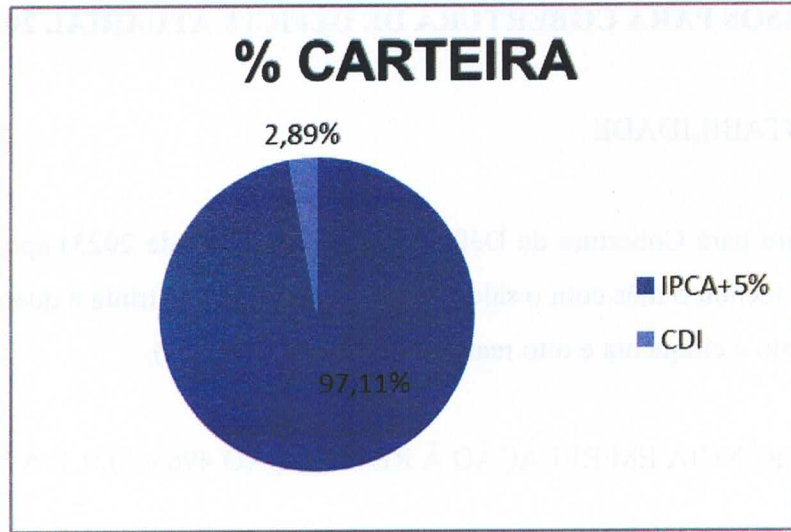
309

DISTRIBUIÇÃO DA CARTEIRA POR ÍNDICES DE REFERÊNCIA

Indicador	Saldo em 29/02/2024	Participação
IPCA+5%	R\$19.407.486,62	97,11%
CDI	R\$578.299,68	2,89%
	R\$19.985.786,30	100,00%

310

311



312
313
314
315

DISTRIBUIÇÃO POR INSTITUIÇÃO FINANCEIRA

DISTRIBUIÇÃO POR INSTITUIÇÃO FINANCEIRA

Instituição Financeira	Saldo	Participação
Banco do Brasil S.A.	R\$19.985.786,30	100,00%

316
317



318
319

[Handwritten signatures and initials in blue ink]



320 **RECURSOS PARA COBERTURA DE DÉFICIT ATUARIAL 2023**

321

322 **RENTABILIDADE**

323

324 A Carteira para Cobertura de Déficit Atuarial (anualidade 2023) apresentou um resultado de
325 0,74% e fechou o mês com o saldo de R\$ 34.028.158,26 (trinta e quatro milhões e vinte e oito
326 mil e cento e cinquenta e oito reais e vinte e seis centavos).

327

328 **ADERÊNCIA EM RELAÇÃO À RESOLUÇÃO 4963/2021 E À PAI 2024**

329

ADERÊNCIA DA CARTEIRA EM RELAÇÃO À RESOLUÇÃO 4963/2021 E À PAI 2024

Artigo/Fundo	Indicador	% Carteira	% Limite Resolução	% Limite PAI 2024	% Limite dos Recursos do	% Participação	Total
Art. 7º, Inciso I, "b" - Fundos de Renda Fixa 100% em Tít. Pub		100,00%	100,00% ✓	50,00% ✓	100,00% ✓	100,00% ✓	R\$34.028.158,26
BB TÍTULOS PÚBLICOS VÉRTICE 2024 FI RF PREV	IPCA+5%	100,00%	100,00% ✓	50,00% ✓	100,00% ✓	1,30% ✓	R\$34.028.158,26
Total:							R\$34.028.158,26

330

331

332 **DISTRIBUIÇÃO POR ÍNDICES DE REFERÊNCIA**

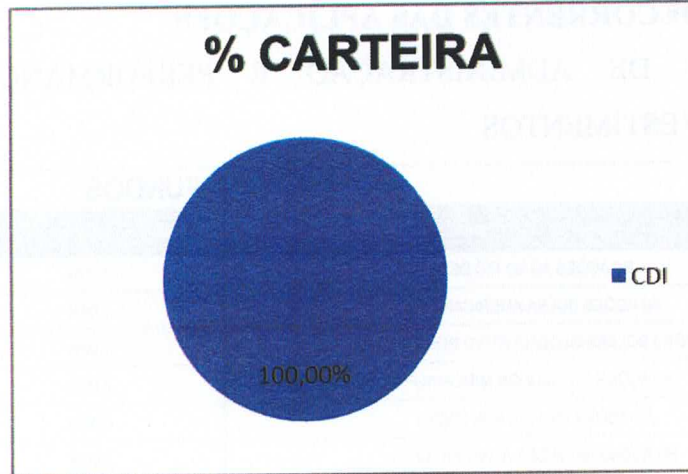
333

DISTRIBUIÇÃO DA CARTEIRA POR ÍNDICES DE REFERÊNCIA

Indicador	Saldo em 29/02/2024	Participação
IPCA+5%	R\$34.028.158,26	100,00%
	R\$34.028.158,26	100,00%

334

335



336

337

338

DISTRIBUIÇÃO POR INSTITUIÇÃO FINANCEIRA

339

DISTRIBUIÇÃO POR INSTITUIÇÃO FINANCEIRA

Instituição Financeira	Saldo	Participação
Banco do Brasil S.A.	R\$34.028.158,26	100%

340

341



342



Estado do Rio de Janeiro
Município de Macaé
Instituto de Previdência
Comitê de Investimentos

343 CUSTOS DECORRENTES DAS APLICAÇÕES

344 TAXAS DE ADMINISTRAÇÃO E PERFORMANCE DOS FUNDOS DE
345 INVESTIMENTOS

CUSTOS DOS FUNDOS		
Fundo de Investimento	Taxa de Administração	Taxa de Performance
BB AÇÕES AGRO FIC DE FI	1,00%	20% do que excede 100% do Ibovespa
BB AÇÕES BOLSA AMERICANA FIA	1,00%	10% do que excede 100% do S&P 500
BB AÇÕES BOLSAS GLOBAIS ATIVO BDR ETF NÍVEL I	1,00%	10% do que excede 100% do MSCI ACWI
BB AÇÕES DIVIDENDOS MIDCAPS FIC	2,00%	0,00%
BB AÇÕES ESG FIA BDR NÍVEL I	0,50%	0,00%
BB AÇÕES IBOVESPA ATIVO FIC DE FI	1,00%	0,00%
BB AÇÕES BOLSA BRASILEIRA FIC FI	1,00%	0,00%
BB AÇÕES RETORNO TOTAL FIC DE FI	2,00%	0,00%
BB MULTIMERCADO GLOBAL SELECT EQUITY IE	0,08%	0,00%
BB MULTIMERCADO NORDEA IE	0,08%	0,00%
BB PREVIDENCIÁRIO AÇÕES VALOR FIC DE FIA	2,00%	20% do que excede 100% do Ibovespa
BB PREVIDENCIÁRIO RENDA FIXA FLUXO FIC	1,00%	0,00%
BB PREVIDENCIÁRIO RENDA FIXA IMA-B 5 LP FI	0,20%	0,00%
BB PREVIDENCIÁRIO RENDA FIXA IMA-B 5+ LP	0,20%	0,00%
BB PREVIDENCIÁRIO RENDA FIXA PERFIL FIC	0,20%	0,00%
BB PREVIDENCIÁRIO RF TP XXI FI	0,20%	0,00%
CAIXA BRASIL IMA-B 5 TÍTULOS PÚBLICOS RF LP	0,20%	0,00%
CAIXA FI BRASIL IMA-B TP RF LP	0,20%	0,00%
CAIXA FI BRASIL DI LP	0,20%	0,00%
CAIXA FI BRASIL DISPONIBILIDADES RF	0,80%	0,00%
CAIXA FI BRASIL IRF M 1+ TP RF LP	0,20%	0,00%
FI CAIXA BRASIL 2024 IV TÍTULOS PÚBLICOS RF	0,20%	0,00%
FI CAIXA INDEXA BOLSA AMERICANA MULTIMERCADO LP	0,80%	0,00%
FIA CAIXA INSTITUCIONAL BDR NÍVEL I	0,70%	0,00%
FIA CAIXA SMALL CAPS ATIVO	1,50%	0,00%
FIC DE FI CAIXA BRASIL GESTÃO ESTRATÉGICA RENDA FIXA	0,40%	0,00%
FIC DE FIA CAIXA AÇÕES MULTIGESTOR	1,50%	0,00%
CAIXA EXPERT CLARITAS VALOR FIC AÇÕES	1,25%	0,00%
FIC DE FIA CAIXA BRASIL AÇÕES LIVRE	2,00%	0,00%
FIDC MULTISSETORIAL BVA ITÁLIA - SENIOR	0,20%	0,00%
CAIXA FI BRASIL TÍTULOS PÚBLICOS RF LP	0,20%	0,00%
BB REFERENCIADO DI TÍTULOS PÚBLICOS FI LP	0,10%	0,00%
CAIXA FI BRASIL IMA-B5+ LP	0,20%	0,00%
TÍTULOS PÚBLICOS FEDERAIS (NTN-B)	0,00%	0,00%
BB RF ATIVA PLUS LP FIC DE FI	0,90%	0,00%
BB AÇÕES NORDEA GLOBAL CLIMATE IE	0,30%	0,00%
BB AÇÕES TRÍGONO FLAGSHIP SMALL CAPS	2,00%	20,00%
BB AÇÕES BRL UNIVERSAL BRANDS IE	0,60%	0,00%
BB AÇÕES TRÍGONO DELPHOS INCOME FIA	2,00%	20,00%

346



347

CUSTO SELIC PARA OS TÍTULOS PÚBLICOS FEDERAIS

348

CUSTOS SELIC		
Ativos	Patrimônio (R\$)	SELIC
TÍTULOS PÚBLICOS FEDERAIS (NTN-B)	R\$ 877.125.304,01	R\$ 2.598,89

349

350

351 **CONCLUSÃO** - O Macaeprev encerrou o mês de fevereiro de 2024 com o Patrimônio
352 Consolidado de R\$ 4.659.076.124,50 (quatro bilhões e seiscentos e cinquenta e nove milhões
353 e sessenta e seis mil e cento e vinte e quatro reais e cinquenta centavos). O gráfico a seguir
354 apresenta a evolução patrimonial do Macaeprev a cada final de exercício.

355



356

357 **III - ENCERRAMENTO:** Nada mais havendo a tratar, a reunião foi encerrada às dezoito
358 horas e trinta minutos, tendo a ata sido lida e assinada por todos os presentes.



**Estado do Rio de Janeiro
Município de Macaé
Instituto de Previdência
Comitê de Investimentos**

359 COMITÊ DE INVESTIMENTOS:

360

361  Alfredo Tanos Filho

362

363

364  Erenildo Motta da Silva Júnior

365

366


367  José Eduardo da Silva Guinâncio

368

369

370  Patric Alves de Vasconcellos


Claudio de Freitas Duarte


Fábio de Carvalho de Moraes Drumond


Miriam Amaral Queiroz



PARECER DO COMITÊ DE INVESTIMENTOS

Aos vinte e sete dias do mês de março de 2024, o Comitê de Investimentos, ordinariamente, reuniu-se via plataforma de reunião *Google Hangouts Meet*, para apresentação e análise dos investimentos, acompanhamento de rentabilidade, dos riscos das diversas modalidades de operações realizadas na aplicação dos recursos do RPPS, da aderência das alocações, processos decisórios de investimentos e políticas de investimentos referentes ao mês de fevereiro de 2024;

Considerando todas as informações constantes no relatório do gestor de investimentos o qual segue na íntegra na ata do dia de hoje: **27 de março de 2024**.

Considerando ainda que a carteira de investimentos do Macaeprev reflete as decisões de investimentos e alocações deliberadas no mês de **fevereiro de 2024**, e que foram devidamente fundamentadas e registradas nas atas de reunião do Comitê.

Considerando, por fim, que os investimentos são aderentes a Política Anual de Investimentos (PAI) do Macaeprev para o ano de 2024 e obedecem aos limites estabelecidos pela Resolução CMN nº 4.963, **APROVAMOS** o relatório apresentado referente à **FEVEREIRO de 2024**, o qual segue para aprovação do Conselho Fiscal. É o parecer.

COMITÊ DE INVESTIMENTOS:


Alfredo Tanos Filho


Erenildo Motta da Silva Júnior


José Eduardo da Silva Guinâncio


Patric Alves de Vasconcellos


Cláudio de Freitas Duarte


Fábio de Carvalho de Moraes Drumond


Miriam Amaral Queiroz


Viviane da Silva Lourenço Campos

