

Estado do Rio de Janeiro
Município de Macaé
Instituto de Previdência Social
Comitê de Investimentos c/c
Conselho Previdenciário

ATAS Nº 25/2018-COMITÊ DE INVESTIMENTOS e 16/2018 CONSELHO PREVIDENCIÁRIO de

12/07/2018 – Ata de Reunião Extraordinária ocorrida no auditório da Caixa Econômica Federal da

agência 0184, em Macaé, com o Conselho Previdenciário e o Comitê de Investimentos do Instituto

de Previdência Social do Município de Macaé – Macaeprev, inscrito no CNPJ sob o n.º

03.567.964/0001-04, sediado na Rua Tenente Rui Lopes Ribeiro, duzentos e noventa e três, Centro,

Macaé, Rio de Janeiro, às quatorze horas do dia dezessete de janeiro de dois mil e dezoito, estando

presentes os membros do Comitê de Investimentos: **Alfredo Tanos Filho, Augusto Rômulo Fauaz**

de Andrade, Erenildo Motta da Silva Júnior, Isabella Felix Viana, José Eduardo da Silva

Guinâncio, Maria Auxiliadora de Moura Ferreira, Patric Alves de Vasconcellos e Rose Mary

Gomes, instituídos através da portaria de nomeação nº 208/2016 e os membros do Conselho

Previdenciário: **Júlio César Marques de Carvalho, Alexander Ferreira Gonçalves, Livia Mussi**

de Oliveira Sant'Ana, Surama Roberto Soutinho de Oliveira, Flávio Mancebo de Azevedo,

Juciara Sobrinho da Silva Oliveira, Junir de Miranda Gomes e o presidente do Macaeprev

Rodolfo Tanus Madeira. Justifica-se a ausência do membro **Rui de Vasconcellos** por encontrar-se

acidentado. Presente também, o representante da Caixa Econômica Federal **Vinicius Tonidandel**

Borini. I – **CENÁRIO**: Aberta a reunião, foi passada a palavra para o representante da Caixa

Econômica Federal que falou inicialmente sobre eleições presidenciais e risco fiscal. Apresentou um

quadro constando o percentual de “não voto” em abril/maio nas pesquisas espontânea e estimulada

contendo dados de 1989 a 2018 cuja fonte é a data folha, conjuntamente com quadro de capacidade

de negociação do Congresso e a convicção de necessidade de reformas. Em seguida falou sobre as

expectativa do mercado e o risco do candidato a ser eleito nas próximas eleições, explicando que o

risco aumenta a incerteza e que necessariamente o investidor exigirá maior rentabilidade em função

do candidato que ganhar a eleição. EM seguida apresentou o quadro contendo os dados da SELIC

para os próximos doze meses e para os anos 2019, 2020 e 2021 conforme pesquisa FOCUS e

Mercado, contendo também a SELIC nominal até o final do ano e para os anos de 2019, 2020 e 2021

conforme pesquisa FOCUS e Mercado. Após falou do risco internacional citando os juros americanos

e a liquidez global, inclusive apresentando reportagens dos jornais especializados de São Paulo e o

VALOR ECONOMICO nos quais citaram a saída de capital estrangeiro da Bolsa recorde, isto é, o

investidor internacional retirou 9,9 Bilhões de reais no primeiro semestre do ano, maior volume para o

período da série histórica iniciada em 2004, o VALOR ECONOMICO citou que em semestre de

perdas, o dólar e o ouro ficaram na dianteira, como também os ativos emergentes tem trimestre


negativo e a recuperação ainda é dúvida. Em vista destas reportagens o palestrante opina que o que

já se constatou em maio e junho, e que é também um movimento natural num período de maior

volatilidade é que o investidor tende a buscar iniciativas mais conservadoras. Apresentou os

principais fatores de risco: incerteza política, taxa de juros no Brasil, Atividade (greve de

Handwritten signatures and initials at the bottom of the page, including names like Erenildo Motta da Silva Júnior, Isabella Felix Viana, and others.



Estado do Rio de Janeiro
Município de Macaé
Instituto de Previdência Social
Comitê de Investimentos c/c
Conselho Previdenciário

36 caminhoneiros, queda na confiança e revisões do PIB) e o internacional seria os juros americanos, o
37 fortalecimento do dólar, guerra comercial e mercado de commodities. **II – INVESTIMENTOS:**
38 Apresentou a sua consideração sobre o perfil adequado de investidor, sendo aquele que tem a
39 prudência nos investimentos de maior risco; que repensa a alocação constantemente, parcimônia na
40 realização de perdas, faz alocações com base em um cenário futuro, não se baseia em histórico de
41 rentabilidade e considera como melhor retorno o batimento da meta atuarial. Através de gráficos
42 apresentou cenários nos anos de 2010 a 2017 dos fundos atrelados ao CDI, IMA-B 5, IRF-M, IRF-M
43 1+, IMA-B, IMA-B 5+, IRF-M 1 e IPC-A + 6%. Explicou que para alcançar os resultados deve-se
44 considerar dois pilares: Diversificação e Gestão Ativa. **III – APRESENTAÇÃO DE PRODUTOS:**
45 Apresentou um gráfico de risco x retorno dos fundos curtos: CDI, IRF-M 1 e IDKA-2 e os fundos
46 longos: IMA-B 5, IRF-M, IRF-M 1 +, IMA Geral, IMA-B e IMA-B 5+ por ordem crescente em relação
47 ao risco. Falando sobre os fundos de renda fixa, na qual incertezas dificultam o cenário para
48 aplicações de renda fixa como também estas incertezas favorecem aplicações em fundo DI,
49 explicando quais as características de fundo referenciado DI e porque escolher este fundo. Em
50 seguida, apresentou os produtos, inicialmente falando sobre o Fundo CAPITAL PROTEGIDO que
51 ainda não foi lançado, mas torna-se uma opção boa, segundo ele, para contrabalançar com os
52 fundos de ações mais ativos. Em seguida falou sobre o Fundo de Renda Variável: CAIXA FIA
53 INSTITUCIONAL BDR NIVEL I apresentando as seguintes características: tem duas variáveis: bolsa
54 americana/variação do dólar americano, fugado risco Brasil e a terceira característica que é a
55 ampliação da diversificação da carteira. Este fundo apresentou a rentabilidade de 18,05 % no
56 acumulado deste ano de janeiro a junho, 30,84 % nos últimos 12 meses, 54,60 % nos últimos 24
57 meses e 63,53 % nos últimos 36 meses. Tem o patrimônio líquido atual de R\$ 211.205.744,35. Em
58 seguida apresentou um gráfico deste fundo comparando com CDI, do IBOV fec, ICPA +6%, CAIXA
59 FI AÇÕES, no período de julho de 2013 a janeiro de 2018. **IV – CARTEIRA SUGERIDA:** Para
60 finalizar apresentou uma carteira sugerida em que 1- CAIXA BRASIL IDKA 2 TITULOS PUBLICOS
61 RENDA FIXA LP, BENCHMARK: IKDA-2, VALOR APROX: R\$ 184.949.629,13, PERCENTUAL DE
62 ALOCAÇÃO: 20,44% ; 2- CAIXA BRASIL FI RENDA FIXA REFERENCIADO DI LP, BENCHMARK:
63 CDI, VALOR APROX: R\$ 444.019.859,14, PERCENTUAL DE ALOCAÇÃO: 49,07%; 3- CAIXA
64 BRASIL IMA-B 5 TITULOS PUBLICOS FI RENDA FIXA LP, BENCHMARK: IMA-B 5, VALOR
65 APROX: R\$ 38.410.412,99, PERCENTUAL DE ALOCAÇÃO: 4,24 %; 4- CAIXA BRASIL IRFM-1
66 TITULOS PUBLICOS FI RENDA FIXA, BENCHMARK: IRF-M 1, VALOR APROX: R\$
67 187.575.083,03, PERCENTUAL DE ALOCAÇÃO: 20,73 %; 5- CAIXA MULTIMERCADO CAPITAL
68 PROTEGIDO, BENCHMARK: CAPITAL PROTEGIDO, VALOR APROX: R\$ 10.000.000,00,
69 PERCENTUAL DE ALOCAÇÃO: 1,11 %; 6- CAIXA INSTITUCIONAL FI AÇÕES BDR NIVEL 1,
70 BENCHMARK: AÇÕES BDR NIVEL 1, VALOR APROX: R\$ 40.000.000,00, PERCENTUAL DE

Handwritten signatures and initials at the bottom of the page, including names like 'Erenildo' and 'Antonio'.




Estado do Rio de Janeiro
Município de Macaé
Instituto de Previdência Social
Comitê de Investimentos c/c
Conselho Previdenciário

- 71 ALOCAÇÃO: 4,42 %; V – **ENCERRAMENTO**: Nada mais havendo a tratar, a reunião foi encerrada
72 às dezessete horas, tendo a ata sido lida e assinada por todos os membros presentes.

Membros do Comitê de Investimentos:


Alfredo Tanos Filho



Augusto Rômulo Fauaz de Andrade


Erenildo Motta da Silva Júnior


Isabella Felix Viana


José Eduardo da Silva Guinãncio


Maria Auxiliadora de Moura Ferreira


Patric Alves de Vasconcelos


Rose Mary Gomes

Membros do Conselho Previdenciário:


Julio Cesar Marques de Carvalho


Alexander Ferreira Gonçalves



Flávio Mancebo de Azevedo



Junir de Miranda Gomes


Lívia Mussi de Oliveira Sant'Ana


Juciara Sobrinho da Silva Oliveira



Surama Roberto Soutinho de Oliveira


Rodolfo Tanus Madeira



Estado do Rio de Janeiro
Município de Macaé
Instituto de Previdência Social
Comitê de Investimentos


1 **ATA Nº 26/2018 de 19/07/2018 - COMITÊ DE INVESTIMENTOS** – Ata de Reunião Ordinária do
2 Comitê de Investimentos do Instituto de Previdência Social do Município de Macaé inscrito no CNPJ
3 sob o n.º 03.567.964/0001-04, sediado na Rua Tenente Rui Lopes Ribeiro, duzentos e noventa e
4 três, Centro, Macaé, Rio de Janeiro, às dezesseis horas do dia dezoito de julho de dois mil e
5 dezoito, estando presentes os membros do Comitê de Investimentos: **Alfredo Tanos Filho, Augusto**
6 **Rômulo Fauaz de Andrade, Erenildo Motta da Silva Júnior, Isabella Felix Viana, José Eduardo**
7 **da Silva Guinâncio, Patric Alves de Vasconcellos e Maria Auxiliadora de Moura Ferreira**
8 instituídos através da portaria de nomeação nº 208/2016, foi feita a explanação acerca da carteira de
9 investimentos em junho, conforme descrição abaixo: I – **JUSTIFICATIVA:** Aberta a reunião, foi
10 justificada a ausência do membro **Rose Mary Gomes** por motivo de saúde. II - **CARTEIRA DE**
11 **INVESTIMENTOS:** A Carteira do Macaeprev apresentou em junho uma melhora no resultado
12 da sua média ponderada total em relação ao mês anterior, fechando em +0,49%, porém sem
13 atingir a meta atuarial do mês, que ficou em +1,75%, devido principalmente à greve dos
14 caminhoneiros, que fez a inflação disparar com o IPCA no mês em +1,26%. Com isso a
15 média ponderada total, no acumulado do primeiro semestre ficou em +3,17%, enquanto a
16 meta atuarial para o mesmo período ficou em +5,66%. Isso fez com que a carteira de
17 investimentos do Instituto atingisse 55,97% da meta. Em relação à inflação de junho, o IPCA
18 acelerou para 1,26% a maior alta desde 1995, pressionada pela paralisação dos
19 caminhoneiros e pelo aumento da conta de luz. No primeiro semestre, o IPCA subiu 2,6%, a
20 menor leitura para o período desde 2006 (4,42%). Nenhum fundo da carteira conseguiu
21 atingir a meta atuarial de junho, sendo que os melhores desempenhos foram os fundos de
22 renda fixa, com marcação na curva, da Caixa Econômica Federal, com vencimentos em
23 2018, 2020 e 2022, que tiveram as rentabilidades respectivas de: +1,38%, +1,38% e
24 +1,37%. Também vale ressaltar o bom desempenho do fundo de renda fixa, com carência,
25 marcação à mercado, BB Previd. RF TP XII FI, com vencimento em 2018, que teve uma
26 rentabilidade de +1,13%. Os fundos que apresentaram as piores rentabilidades no mês
27 foram os fundos de maior risco da carteira, como o FIDC MULTISSETORIAL ITÁLIA e O ITAÚ
28 FOF RPI AÇÕES IBOVESPA ATIVO, com as rentabilidades respectivas de: -8,52% e -
29 4,59%. Outros fundos que apresentaram rentabilidade negativa, porém com menor impacto
30 foram os fundos atrelados ao IMA-B e IRFM1+ que são: Caixa FI Brasil IRFM1+ com -
31 0,15%, Caixa Novo Brasil IMA-B, com -0,36%, Itaú Instit. RF Inflação com -0,37%, BB
32 Previd. RF Ima-B, com -0,40% e BB Previd. Ima-B TP, com -0,35%. Outro fundo que
33 também apresentou rentabilidade negativa foi o fundo de renda fixa, com carência marcação
34 à mercado da CEF, com vencimento em 2024, com -0,01%. Em relação ao fundo de renda



Estado do Rio de Janeiro
Município de Macaé
Instituto de Previdência Social
Comitê de Investimentos

35 fixa atrelado ao IMA GERAL, o Bradesco Ima Geral, apresentou rentabilidade positiva no
36 mês de +0,07%. Em relação ao fundo de renda fixa, com *duration* de 2(dois) anos, o Caixa
37 Brasil Idka Ipca 2A TP RF LP, apresentou rentabilidade positiva no mês de +0,21%. Em
38 relação aos fundos de renda fixa, com *duration* de 5 (cinco) anos, atrelados ao Ima-B5, o
39 CAIXA IMA-B5 TP RF LP e BB PREVID. RF IMA-B5 FIC DE FI, apresentaram rentabilidades
40 positivas, respectivas de: +0,42% e + 0,43%. Em relação aos fundos de renda fixa atrelados
41 ao IRFM1, como o Caixa IRFM1 e BB Previd. IRFM1, com *duration* de 1 (um) ano,
42 apresentaram rentabilidades positivas de +0,50% cada um. Em relação aos fundos atrelados
43 ao DI, como o BB Previd. RF Perfil e BB Previd. RF Fluxo, apresentaram rentabilidades
44 positivas, respectivas de: 0,50% e 0,43%. Já os fundos de renda fixa, com carência,
45 marcação à mercado da CEF, com vencimento em 2018 e 2020, apresentaram
46 rentabilidades positivas respectivas de: +1,13% e +0,10%. O FIDC Multisetorial Itália
47 apresentou, assim como no mês anterior, rentabilidade negativa em junho de 2018,
48 fechando em -8,52%. Já foram resgatados do FIDC MULTISSETORIAL ITÁLIA até 30 de
49 junho de 2018 o montante total de R\$ 7.506.318,51 (sete milhões, quinhentos e seis mil,
50 trezentos e dezoito reais e cinquenta e um centavos), cerca de 75,06%, do valor principal
51 investido (R\$ 10.000.000,00). O saldo em 30 de junho de 2018 foi de R\$ 318.638,41
52 (trezentos e dezoito mil, seiscentos e trinta e oito mil e quarenta e um centavos). Esse saldo
53 representa apenas +0,01% do total da carteira do Macaeprev. O Patrimônio Líquido do FIDC
54 MULTISSETORIAL ITÁLIA, em 30 de junho de 2018, ainda não foi divulgado pela BRL
55 TRUST. Além disso, em relação ao rendimento, foi negativo em maio, em -R\$ 21.288,33
56 (vinte e um mil, duzentos e oitenta e oito reais e trinta e três centavos). Em relação ao
57 resultado, dos rendimentos no mês de junho de 2018 da carteira de investimentos do
58 Macaeprev foi positivo em R\$ 12.133.161,42 (doze milhões, cento e trinta e três mil, cento e
59 sessenta e um reais e quarenta e dois centavos), sem o cupom de juros. O rendimento
60 acumulado nos seis primeiros meses de 2018 foi de R\$ 111.810.412,65 (cento e onze
61 milhões, oitocentos e dez mil, quatrocentos e doze reais e sessenta e cinco centavos). A
62 rentabilidade média acumulada dos últimos doze meses (julho de 2017 à junho de 2018) dos
63 fundos de renda fixa e variável da carteira do Macaeprev, sem carência, por *benchmark*,
64 ficou assim classificada: 1º IBOVESPA ATIVO com + 14,18%; 2º IDKA 2A com + 9,73%; 3º
65 IMAB5 com + 9,50%; 4º IRF-M1+ com + 8,88 %; 5º IRFM com +8,65%; 6º IMA GERAL com
66 +8,44%; 7º IMA-B com + 7,86%; 8º IRF-M1 com + 7,57%; 9º DI com + 6,81%. Em relação à
67 composição da carteira por classificação de risco, ficou assim no mês de junho de 2018:


2



Estado do Rio de Janeiro
Município de Macaé
Instituto de Previdência Social
Comitê de Investimentos

68 Baixo Risco 61,30%, Médio Risco 32,61% e 6,09% de Alto Risco. Em 30 de junho de 2018
69 tínhamos R\$ 133.918.456,34 (cento e trinta e três milhões, novecentos e dezoito mil,
70 quatrocentos e cinquenta e seis reais e trinta e quatro centavos), aplicados em fundos, que
71 tem como *benchmark* o IMA-B, representando 5,38% da carteira. Com relação à alocação
72 de recursos por Instituições Financeiras em junho de 2018, a carteira do Macaeprev ficou
73 composta da seguinte maneira: Caixa Econômica Federal, com R\$ 1.555.715.392,87 (um
74 bilhão, quinhentos e cinquenta e cinco milhões, setecentos e quinze mil, trezentos e noventa
75 e dois reais e oitenta e sete centavos) 62,48%; Banco do Brasil, com R\$ 775.640.837,57
76 (setecentos e setenta e cinco milhões, seiscentos e quarenta mil, oitocentos e trinta e sete
77 reais e cinquenta e sete centavos) 31,15%; Itaú, com R\$ 45.108.579,11 (quarenta e cinco
78 milhões, cento e oito mil, quinhentos e setenta e nove reais e onze centavos) 1,81%;
79 Bradesco com R\$ 113.199.201,45 (cento e treze milhões, cento e noventa e nove mil,
80 duzentos e um reais e quarenta e cinco centavos) 4,55% e BRL TRUST DTVM, com R\$
81 318.638,41 (trezentos e dezoito mil, seiscentos e trinta e oito reais e quarenta e um
82 centavos) 0,01%. Com isso, os recursos alocados em Bancos Oficiais Públicos são de: R\$
83 2.331.084.085,70 (dois bilhões, trezentos e trinta e um milhões, oitenta e quatro mil, oitenta
84 e cinco reais e setenta centavos) 93,63%, e Instituições Privadas de R\$ 158.626.418,97
85 (cento e cinquenta e oito milhões, seiscentos e vinte e seis mil, quatrocentos e dezoito reais
86 e noventa e sete centavos) 6,37%. Com relação à alocação de recursos por índices de
87 referência, em junho de 2018, ficou da seguinte maneira: Marcação na curva e a mercado
88 com carência, com vértice do BB, CEF e FIDC: R\$ 1.292.526.216,20 (51,91%) e sem
89 carência, R\$ 1.197.456.433,21 (48,09%), distribuído da seguinte forma: IRFM1: R\$
90 190.533.388,45 (7,65%); IMA-B: R\$ 133.918.456,34 (5,38%); IRF-M: R\$ 241.308.510,52
91 (9,69%); IMA GERAL: R\$ 113.199.201,45 (4,55%); DI: R\$ 50.420.988,23 (2,02%); IMA-B5:
92 R\$ 135.172.560,75 (5,43%); IDKA2A: R\$ 135.431.831,66 (5,44%); IRFM1+: R\$
93 180.012.209,92 (7,23%) e IBOVESPA ATIVO: R\$ 17.459.285,89 (0,70%). O Patrimônio
94 Líquido do Macaeprev em 30 de junho de 2018 voltou a apresentar crescimento, ficando em
95 R\$ 2.489.982.649,41 (dois bilhões, quatrocentos e oitenta e nove milhões, novecentos e
96 oitenta e dois mil, seiscentos e quarenta e nove reais e quarenta e um centavos). III –
97 **ENQUADRAMENTO DO FUNDO BRADESCO FI RENDA FIXA IMA GERAL:** Informamos que na
98 data de hoje o Fundo Bradesco FI Renda Fixa IMA Geral encontra-se devidamente enquadrado,
99 enquadramento esse realizado através da movimentação de R\$ 20.000.000,00 (vinte milhões de
100 reais) realizada em 06 de julho, conforme decisão do Conselho Previdenciário

IV - **PRÓXIMA**



Estado do Rio de Janeiro
Município de Macaé
Instituto de Previdência Social
Comitê de Investimentos

101 **REUNIÃO:** Ficou determinada próxima reunião para o dia 25 de julho, no Banco do Brasil, em
102 conjunto com o Conselho Previdenciário, às catorze horas. V - **ENCERRAMENTO:** Nada mais
103 havendo a tratar, a reunião foi encerrada às dezessete horas e quarenta e cinco minutos, tendo a ata
104 sido lida e assinada por todos os membros presentes.




Alfredo Tanos Filho




Erenildo Motta da Silva Júnior



José Eduardo da Silva Guinâncio




Patric Alves de Vasconcellos




Augusto Rômulo Fauáz de Andrade



Isabella Felix Viana




Maria Auxiliadora de Moura Ferreira



Estado do Rio de Janeiro
Município de Macaé
Instituto de Previdência Social
Comitê de Investimentos c/c
Conselho Previdenciário

1 **ATAS Nº 27/2018-COMITÊ DE INVESTIMENTOS e 18/2018-CONSELHO PREVIDENCIÁRIO de**
2 **25/07/2018** – Ata de Reunião Extraordinária ocorrida no auditório do Banco do Brasil da agência
3 0051-5, em Macaé, com o Conselho Previdenciário e o Comitê de Investimentos do Instituto de
4 Previdência Social do Município de Macaé – Macaeprev, inscrito no CNPJ sob o n.º
5 03.567.964/0001-04, sediado na Rua Tenente Rui Lopes Ribeiro, duzentos e noventa e três, Centro,
6 Macaé, Rio de Janeiro, às quatorze horas do dia 25 de julho de dois mil e dezoito, estando presentes
7 os membros do Comitê de Investimentos: **Alfredo Tanos Filho, Augusto Rômulo Fauaz de**
8 **Andrade, Erenildo Motta da Silva Júnior, Isabella Felix Viana, José Eduardo da Silva**
9 **Guinâncio, Rose Mary Gomes, Maria Auxiliadora de Moura Ferreira e Patric Alves de**
10 **Vasconcellos**, instituídos através da portaria de nomeação nº 208/2016 e os membros do Conselho
11 Previdenciário: **Júlio César Marques de Carvalho, Alexander Ferreira Gonçalves, Livia Mussi de**
12 **Oliveira Sant’Ana, Surama Roberto Soutinho de Oliveira, Flávio Mancebo de Azevedo, Juciara**
13 **Sobrinho da Silva Oliveira, Junir de Miranda Gomes** e o presidente do Macaeprev **Rodolfo**
14 **Tanus Madeira**. Presente também, o representante do Banco do Brasil, Sr. **Marcelo Fialho**. Aberta
15 a reunião, foi justificada a ausência do membro Sr. **Rui de Vasconcellos** pois o mesmo encontra-se
16 acamado. Logo após foi passada a palavra para o Palestrante que iniciou sua explanação acerca dos
17 investimentos, conforme descrição abaixo: **I – CENÁRIO MACROECONÔMICO EM TEMPOS DE**
18 **ELEIÇÕES E PROTECIONISMO COMERCIAL**, onde explanou sobre os principais fatores
19 macroeconômicos positivos versus o Protecionismo Comercial, exemplificando através de gráficos
20 que versavam sobre o PMI Composto e PMI global, Atividade Global: Lucros e Confiança, Condições
21 Financeiras: FCI Global, Diferencial de Crescimento: EUA x Euro. Seguindo sua explanação falou
22 sobre a grande calma no Front Inflacionário e Monetário Global demonstrando também através de
23 gráficos a expectativa de inflação ao consumidor dos EUA e Zona do Euro; sobre também o
24 comportamento dos Salários no mercado americano; fez uma ligação com o núcleo de inflação dos
25 EUA e zona do Euro através de metas; finalizou este tópico com a demonstração do comportamento
26 da Taxa básica de juros dos EUA em série histórica. Discorreu sobre a Guerra Comercial, bem como
27 os impactos no crescimento que dependem das hipóteses através do gráfico “Guerra Comercial:
28 Estimativa de Impacto no PIB” entre os anos de 2018 e 2020. **II – CENARIO DOMESTICO**: A seguir
29 realizou sua fala sobre a estabilização da atividade e desinflação na proximidade das eleições.
30 Através de apresentação gráfica demonstrou o posicionamento dele que as eleições irão provocar *Rome*
31 grande deslocamento adicional do prêmio de risco, que o risco Brasil através de expectativa de *de*
32 oscilação para o período de outubro/2014 a outubro/2018. Em seguida falou sobre a
33 estabilização/melhora da perspectiva para a atividade: efeitos diretos da greve parecem limitados,
34 através de gráficos apresentou o comportamento do PIB de 2018, conforme pesquisa FOCUS; sobre *de*
35 a produção interna de veículos de setembro de 2017 a junho de 2018; sobre o fluxo pedagado *de*

[Handwritten signatures and initials at the bottom of the page, including names like 'Rome', 'de', and 'de']



Estado do Rio de Janeiro
Município de Macaé
Instituto de Previdência Social
Comitê de Investimentos c/c
Conselho Previdenciário

36 veículos pesados em setembro/2017 a junho de 2018 e a produção industrial com suas variações
37 sazonais, isto tudo para demonstrar que, na sua opinião, a greve dos caminhoneiros teve efeito
38 determinante na queda da produção industrial e refletindo na alta da inflação e na queda do PIB; III-
39 **PROJEÇÕES:** Foi apresentado um quadro nos anos de 2014 a 2019 sobre os agregados
40 macroeconômicos destacando-se: O PIB; A formação bruta de Capital; os consumos das famílias, a
41 produção industrial, o IPCA, a taxa de cambio final de período, a taxa de juros ao ano: SELIC ao final
42 de período, o balanço de pagamentos, superávit primário (percentual do PIB) e dívida pública bruta
43 (percentual do PIB). **IV - CARTEIRA SUGERIDA:** Logo em seguida apresentou a Carteira sugerida
44 para renda fixa com posição de junho de 2018, respeitando os limites da resolução 3922/2010 do
45 CMN, para fundos de renda fixa e renda variável, que ficou assim: **SIMPLIFICADA;** 80% dos
46 recursos no fundo BB Prev. Renda Fixa alocação ativa FIC que tem como parâmetro de
47 rentabilidade: IMA-GERAL EX, e os outros 20 % no fundo BB Prev. Renda fixa perfil/fluxo FIC cujo
48 parâmetro de rentabilidade é o DI; **CONSERVADORA:** 45% para BB Prev. Renda Fixa alocação
49 ativa FIC que tem como parâmetro de rentabilidade: IMA-GERAL EX C., 15% no BB Prev. RF IRF_M
50 TPF FI com parâmetro em IRF-M, 10 % em BB Prev. RF IRF-M 1 TPF FIC com parâmetro em IRF-
51 M-1 e 10% no BB Prev. RF Perfil Fluxo FIC com parâmetro em DI; **ARROJADA:** 45% BB Prev.
52 Renda Fixa alocação ativa FIC que tem como parâmetro de rentabilidade: IMA-GERAL EX C, 5% BB
53 Prev. RF IRF_M TPF FI com parâmetro em IRF-M, 10 % no BB Prev. RF IRF-M 1 TPF FIC e 5% BB
54 Prev. RF Perfil Fluxo FIC com parâmetro em DI. Falando sobre a carteira sugerida para fundos de
55 renda variável com posição em junho de 2018, respeitando os limites legais vigentes, ficando da
56 seguinte maneira: **SIMPLIFICADA:** Não sugeriu colocar nenhum valor; **CONSERVADORA:** 3% em
57 BB Prev. Ações Governança, 3% BB Ações Dividendos, 2% BB Prev. Ações Valor e 5 % em BB
58 Prev. Multimercado; **ARROJADA:** 6% em BB Prev. Ações Governança, 6% BB Ações Dividendos,
59 6% BB Prev. Ações Valor e 5 % em BB Prev. Multimercado. Acabou por concluir que a visão do
60 Banco do Brasil, através dos seus analistas, é o pior da crise econômica interna já passou e que o
61 mercado deve possuir uma visão mais otimista que resultará numa melhora da econômica para o
62 próximo ano. **V - ENCERRAMENTO:** Nada mais havendo a tratar, a reunião foi encerrada às
63 dezesseis horas e quinze minutos, tendo a ata sido lida e assinada por todos os membros presentes.


Membros do Comitê de Investimentos:

Alfredo Tanos Filho

Erenildo Motta da Silva Júnior

Augusto Rômulo Faúaz de Andrade


Isabella Félix Viana




Estado do Rio de Janeiro
Município de Macaé
Instituto de Previdência Social
Comitê de Investimentos c/c
Conselho Previdenciário



José Eduardo da Silva Guinâncio


Rose Mary Gomes


Patric Alves de Vasconcellos


Maria Auxiliadora de Moura Ferreira

Membros do Conselho Previdenciário:


Julio Cesar Marques de Carvalho


Flávio Mancebo de Azevedo


Livia Mussi de Oliveira Sant'Ana


Surama Roberto Soutinho de Oliveira



Alexander Ferreira Gonçalves


Junir de Miranda Gomes


Juciara Sobrinho da Silva Oliveira


Rodolfo Tanus Madeira





Estado do Rio de Janeiro
Município de Macaé
Instituto de Previdência Social
Comitê de Investimentos

1 **ATA Nº 28/2018 de 30/07/2018 - COMITÊ DE INVESTIMENTOS** – Ata de Reunião Ordinária do
2 Comitê de Investimentos do Instituto de Previdência Social do Município de Macaé inscrito no CNPJ
3 sob o n.º 03.567.964/0001-04, sediado na Rua Tenente Rui Lopes Ribeiro, duzentos e noventa e
4 três, Centro, Macaé, Rio de Janeiro, às dezessete horas do dia 30 de julho de dois mil e dezoito,
5 estando presentes os membros do Comitê de Investimentos: **Alfredo Tanos Filho, Augusto**
6 **Rômulo Fauaz de Andrade, Erenildo Motta da Silva Júnior, José Eduardo da Silva Guinâncio,**
7 **Patric Alves de Vasconcellos, Rose Mary Gomes e Maria Auxiliadora de Moura Ferreira**
8 instituídos através da portaria de nomeação nº 208/2016, foi feita a explanação acerca da carteira de
9 investimentos em junho, conforme descrição abaixo: I – **JUSTIFICATIVA:** Aberta a reunião, foi
10 justificada a ausência do membro **Isabella Félix Viana** por motivo de férias. II – **RANKING DE**
11 **JUNHO DA ANBIMA:** As cinco maiores Administradoras, pelo Ranking de Administração de
12 Recursos de Terceiros, por milhões, em Renda Fixa, Ações, Multimercados, Cambial, Previdência,
13 ETF, FIDC, FIP, FII e OFF-SHORE, teve a seguinte classificação, conforme documento em anexo: 1º
14 BB DTVM S.A., com cerca de R\$ 911.174.000.000,00; 2º ITAÚ UNIBANCO S.A., com cerca de R\$
15 611.850.000.000,00; 3º BRADESCO, com cerca de R\$ 526.000.000.000,00, 4º CAIXA ECONÔMICA
16 FEDERAL, com cerca de R\$ 356.762.000.000,00 e em 5º SANTANDER, com cerca de R\$
17 290.785.000.000,00. III – **EXTRATO DE IRREGULARIDADES DO MPS:** Verificou-se que o DAIR de
18 junho de 2018, não consta no Extrato de Irregularidades, com posição em 30/07/2018. IV –
19 **POSIÇÃO DE ENQUADRAMENTO DO FI BRADESCO IMA GERAL:** Foi constatado na data de
20 27/07/2018, que o fundo mencionado acima encontra-se devidamente enquadrado em relação ao
21 seu limite de até 15% do seu Patrimônio Líquido, já que houve uma entrada de R\$ 101.000.000,00
22 (Centros e um milhões) em 25/07/18. Com isso, está com 11,81% do limite de seu PL, conforme Mapa
23 de Evolução de Cotas em anexo. V – **SALDO DISPONIVEL:** O saldo disponível das contribuições
24 previdenciárias para o mês julho, foi no valor aproximado de R\$ 640.000,00 que foi aplicado no fundo
25 BB Previdenciário Renda Fixa Perfil atrelado ao DI, por tratar-se de um fundo de menor risco da
26 carteira e com intuito de proteger o capital do Instituto em função da incerteza política e volatilidade
27 do Mercado Global. VI - **PRÓXIMA REUNIÃO:** Ficou determinada próxima reunião para o dia 09
28 (nove) de agosto, na sede do Macaeprev, às dezesseis horas. V - **ENCERRAMENTO:** Nada mais
29 havendo a tratar, a reunião foi encerrada às dezessete horas e cinquenta e cinco minutos, tendo a
30 ata sido lida e assinada por todos os membros presentes.


Rones

Augusto

Alfredo


Alfredo Tanos Filho

Augusto Rômulo Fauaz de Andrade




Estado do Rio de Janeiro
Município de Macaé
Instituto de Previdência Social
Comitê de Investimentos


Erenildo Motta da Silva Júnior


José Eduardo da Silva Guinâncio


Rose Mary Góes


Patric Alves de Vasconcellos


Maria Auxiliadora de Moura Ferreira

Ranking de Administração de Fundos de Investimento

Patrimônio Líquido - Por Classe ANBIMA

Instituições Administradoras - R\$ milhões

Ordem	Administrador	Renda Fixa	Ações	Multimercados	Cambal	Previdência	ETF	FidC	FI	Offshore	Total
1	BS DTVM SA	558.664	42.064	29.489	1.297	29.531	21,9	26.769	299,5	12.724	111.972
2	TRU INVESTIMENTOS SA	392.193	12.696	79.274	1.235	10.719	2.611		1.298,1		414.058
3	BRABESCO	280.142	3.205	37.316	2.000	10.797			1.000,1		320.955
4	CAISA	174.174	16.078	19.117	133,1	12.493	9,4	2.164	962,8		245.764
5	BANCO SANTANDER BRASIL SA	171.068	4.293	43.749	117,1	41.005		1.710	27.999,9	4.648	286.795
6	BBM	166.064	75.646	15.944	22,6	19.999		9.906	1.995		272.968
7	INTRAF	252.187	25.108	187.049		20.743		207,5	1.704,7		277.185
8	PHY BELTON SERVICES FINANCIEROS LTDA SA	57.129	45.716	31.212	75,4	2.193		9.619	14,1		121.110
9	CREDIT SUISSE HEDGING-SERVICO COR VAL SA	16.899	10.898	116.193	426,5	7.076		1.111	1.785,6		157.209
10	ETS FACUSL	29.187	1.661	11.276	29,8	1.999		3.900	11.899,9	1.094	229.287
11	BANCO J SAFRA SA	36.091	1.540	44.132	69,5	15.532		3.223	1.194,9		68.369
12	VEL DUESI	299,4	1.297	2.952	1.211	2.225		2.225	1.294,7		5.194,7
13	VOTORANTIM ASSET	997,5	190,2	48.197	527,4	995,7		1.333,7	13.379,8		43.801,1
14	BNP PARIBAS	15.148	1.319	13.213	1.211	1.217	1.211	1.211	1.211		22.711
15	OLIVERA TRUST DTVM	389,4	404,6	3.897,9				22.551,7	3.484,7		38.163,1
16	SIPEFI	19.929	36,9	12.210							32.236
17	WESTERN ASSET	18.013	1.821	8.174	998,6	1.122					20.709
18	LONG TRUST	1.211									21.414
19	MODAL	1.211	75,4	8.298				1.254	1.048,2		22.652
20	SCORPA INVESTIMENTOS CORPORAIS PARANAI	1.189	1.211	5.193				1.189	1.189		22.759
21	SUL AMERICA INVESTIMENTOS DTVM	1.211	482,1	3.669	29,6	6.266			85,2		23.263
22	PATERN INVESTIMENTOS LTDA								1.155,1		33.753
23	CIETABAR	814,4	27,4	16.924		39,4			1.911,1		15.414
24	PLARNER	223,4	71,9	1.324					6.519,9		12.271
25	JF MORSEAN	1.007,5	329,1	8.199		17,9					10.526
26	BRANGLA	1.101,9	30,4	1.209		16,1					6.927
27	BROCKFIELD BRASILEIRAS ASSET MANAGEMENT	99,1	595,6	1.199,2					10.095,4		10.290,4
28	GRUPO GUTORO CORPORAIS DE VALORES SA								1.590,7		1.590,7
29	SCHRODER BRASIL									8.030,1	8.030,1
30	BANCO PRAHIS SA	43,4	11,0	2.995					7,6		7.517
31	FINO BRAVO INVESTIMENTOS LTDA								7,6		6.697,1
32	LA ROSSINI VESTER HUB BRASIL SA LTDA	4.689,2		599,9					1.737		6.426
33	DIVASO ADMINISTRACAO DE RECURSOS LTDA		4.691,8						1.205,6		5.897,4
34	ENVOPARTNRY HOF PARTICIPACOES									3.194,9	3.194,9
35	ALFA	985,6	372,7	2.997,9		622,9					5.986,1
36	REAS ADMINISTRACAO DE RECURSOS								6.779,9		6.779,9
37	FRANKLIN TEMPLETON INVESTIMENTOS BRASIL	1.211		1.191					1.191,1	4.094,2	6.596,3
38	FINTECH ETVM LTDA	4.691,8		472,6					353		5.044,4
39	BANCOOB	2.162									2.162
40	BANISTES	1.211	2.129	482,7					688,7		2.793,4
41	DIA CAPITAL MARKETS DTVM	199,9	45,9	210,2							2.106,4
42	CONCORDIA	1.089	2.129	1.388,6							2.228,6
43	SAVOVAL SA	1.089	2.129	1.388,6							2.228,6
44	BANCO FAFIF	210,2	657,4	1.89,4					210,2		2.106,4
45	YSI HEMISFERIO SUL INVESTIMENTOS SA								2.106,4		2.106,4
46	BANCOBDO	210,2	2.094,4	107,9					210,2		2.228,6
47	BANCO BMF	73,4	2.129,2	2.129,2					197,7		2.228,6
48	BBR DTVM	1.129,2	101,2	1.631					197,7		2.228,6
49	VORTX ETVM LTDA			62,8					46,2		1.090,8

Ranking de Administração de Fundos de Investimento

Patrimônio Líquido - Por Classe ANBIMA

Instituições Administradoras - R\$ milhões

Ordem	Administrador	Renda Fixa	Ações	Multimercados	Cambial	Previdência	ETF	FIDC	FIP	FII	Off-Shore	Total
00	PARATI CAPITAL LTDA								1.238,6			1.238,6
01	SOLIDUS COIM		266,1	1.022,4					1.288,5			1.288,5
02	SOLIMARES ATUAL LTDA		16,8	9,6					1.551,7			1.551,7
03	SOCO ETVM	111,8		183,8					233,4	728,7		1.256,7
04	AMULUS INVESTIMENTOS	319,0	36,2	1.067,3		26,1			1.387,0			1.387,0
05	CIURO FRETTO INVESTIMENTOS			194,0					828,2			1.024,8
06	BRICE STONE S.A.									467,1		467,1
07	ICLA TRUST SERVIÇOS FINANCEIROS S.A.	76,9	1,6	196,7					342,8			621,0
08	BRASIL FUNDAL OMNILO	301,0		140,6					777,8			799,4
09	UBS							409,9			461,8	461,8
10	SEAFERIAS COFINA S.A.								1,8	14,8		16,6
11	ORLA DTVM SA	376,6		89,9					999,7			1.466,2
12	PARTETO INVESTIMENTOS LTDA										156,3	156,3
13	HIX INVESTIMENTOS LTDA								114,1			114,1
14	SP INVESTERS GESTÃO DE RECURSOS LTDA								255,6			255,6
15	FINREALTH GESTÃO DE RECURSOS S.A.								13,2			13,2
16	SLAY COX LTDA		108,1	6,2					152,2		468,4	724,9
17	CLARITAS								1,7			1,7
18	AUSTRO ATUAL DE RECURSOS	186,4	16,1	37,3					60,6			274,4
19	RESCARTEL DO BRASIL CORRETORA S.A LTDA	42,9	30,6			89,8						163,3
20	FLAVI		16,1	1,8								17,9
21	TACUARANA DE CARTERAS DE VALORES MOB	16,8	188,6	182					96,0			483,4
22	INTERPLAN DTVM LTDA		14,4	30,8								45,2
23	CYRESS ASSOCIATES GESTÃO E PARTICIPAÇÕES								96,0			96,0
24	FRAN CAPITAL GESTÃO DE AÇÕES								122,9			122,9
25	FIR CAPITAL PARTNERS	110,0	10,0						96,0			216,0
26	CRP											15,0
27	DGF INVESTIMENTOS GESTAO DE FUNDOS								79,8			79,8
28	HIX INVESTIMENTOS V.T.M	107,4							13,9			121,3
29	ATIVA		41,0									41,0
30	OMIPLUC ASSET MANAGEMENT										11,1	11,1
31	SPINELLI CORRETORA		5,7	10,8								16,5
32	FRASHER CAPITAL MANAGEMENT											22,8
33	MIRAGE ASSET WEALTH MANAGEMENT COTM		29,4	4,8								34,2



Bradesco

Mapa de Evolução de Cotas

Data de Emissão : 30/7/2018 8:50
Data de Posição : 29/6/2018 a 27/7/2018
Cliente : BRADESCO INSTITUCIONAL FIC FII RIMA GERAL

Data	Entradas	Saldo	Patrimônio	Cód. Cotas	Cota	Aperte do Títulos	Reinfada Títulos	VARIACÃO			Total
								Dia	Mês	Ano	
29/6/2018	0,00	0,00	673.078.050,17	193.742.734,94281000	3,47497110	0,00	0,00	0,1511 %	0,0697 %	2,3321 %	247,4071 %
2/7/2018	6.754,01	1.334.478,62	672.989.776,02	193.361.257,64189100	3,48047690	0,00	0,00	0,1844 %	0,1844 %	2,5209 %	248,0479 %
3/7/2018	0,00	0,00	672.989.776,02	193.361.257,64189100	3,48047690	0,00	0,00	10,0037 %	0,1807 %	2,5170 %	248,0349 %
4/7/2018	48.419,28	0,00	673.993.415,23	193.375.146,59617000	3,48541890	0,00	0,00	0,1457 %	0,3266 %	2,6664 %	248,5419 %
5/7/2018	0,00	0,00	673.288.072,29	193.375.146,59617000	3,48177140	0,00	0,00	(0,1017) %	0,2217 %	2,5589 %	248,1771 %
6/7/2018	35.006.583,78	20.900.000,00	690.191.486,52	197.673.276,43287500	3,48142530	0,00	0,00	0,2773 %	0,4995 %	2,8433 %	248,1425 %
9/7/2018	500.000,00	0,00	690.940.334,78	197.616.424,71899600	3,48288150	0,00	0,00	0,0417 %	0,5415 %	2,8862 %	248,2882 %
10/7/2018	103.291,89	0,00	693.024.366,57	197.845.912,68436400	3,50281900	0,00	0,00	0,2954 %	0,8284 %	3,1789 %	250,2819 %
11/7/2018	49.378,35	50.000,00	691.884.718,32	197.845.734,92237000	3,49709190	0,00	0,00	(0,1643) %	0,0028 %	3,0102 %	248,7092 %
12/7/2018	0,00	0,00	690.679.571,40	197.845.734,92237000	3,49100350	0,00	0,00	(0,1742) %	0,4873 %	2,8308 %	248,1004 %
13/7/2018	430.403,99	0,00	692.371.863,44	197.968.808,53438500	3,49712650	0,00	0,00	0,1755 %	0,6636 %	3,0112 %	248,7127 %
16/7/2018	0,00	0,00	692.247.735,11	197.968.808,53438500	3,49675150	0,00	0,00	(0,0107) %	0,6528 %	3,0002 %	248,6752 %
17/7/2018	0,00	0,00	693.271.469,98	197.968.808,53438500	3,50187910	0,00	0,00	0,1407 %	0,7814 %	3,1451 %	250,1670 %
19/7/2018	0,00	40.000,00	693.195.338,17	197.968.808,53438500	3,50123810	0,00	0,00	(0,0038) %	0,7908 %	3,1412 %	250,1538 %
20/7/2018	0,00	0,00	693.819.566,76	197.957.395,91877100	3,50489330	0,00	0,00	0,0959 %	0,8872 %	3,2100 %	250,4893 %
21/7/2018	6.737,37	100.000,00	696.419.573,58	197.957.395,91877100	3,51802750	0,00	0,00	0,3747 %	1,2653 %	3,6269 %	251,8028 %
23/7/2018	0,00	0,00	696.053.539,34	197.930.867,98989700	3,51503930	0,00	0,00	(0,0679) %	1,1865 %	3,5565 %	251,5038 %
24/7/2018	17.000.090,00	16.977.001,95	696.600.655,25	197.937.402,83074200	3,51892970	0,00	0,00	0,1844 %	1,3018 %	3,6643 %	251,8928 %
25/7/2018	101.000.000,00	0,00	799.146.036,88	226.572.784,28441100	3,52710510	0,00	0,00	0,2219 %	1,5266 %	3,8943 %	252,7105 %
26/7/2018	11,45	0,00	799.611.950,21	226.572.787,54260000	3,52474780	0,00	0,00	(0,0068) %	1,4587 %	3,8249 %	252,4748 %
27/7/2018	13.107,56	0,00	799.331.945,79	226.576.516,98136600	3,52706750	0,00	0,00	0,0885 %	1,5485 %	3,9167 %	252,7888 %
Total	154.164.753,53	38.501.480,57									

EXTRATO EXTERNO DE IRREGULARIDADE DOS REGIMES PREVIDENCIÁRIOS**Município de Macaé - RJ**

CRP VIGENTE: Nº 985847-163513, emitido em 20/03/2018, **estará vigente até 16/09/2018.**

Regime Vigente: Próprio

Critério	Situação	Informações	Fundamentação Legal
Demonstrativo de Informações Previdenciárias e Repasses - DIPR - Consistência e Caráter Contributivo	Irregular	- 24 declaração(ões) enviada(s) - Exigido desde 01/01/2014 - Periodicidade: bimestral	Lei 9717/98, art. 1º, II; Port. 204/08, art. 5º, I e XVI, "h", § 5º, II, arts. 7º, 8º, 10, § 8º; Port. 402/08, art. 6º
Demonstrativo de Informações Previdenciárias e Repasses - DIPR - Encaminhamento à SPPS	Irregular	- 24 declaração(ões) enviada(s) - Exigido desde 01/01/2014 - Periodicidade: bimestral	Lei 9717/98, art. 9º, par. ún.; Port. 204/08, art. 5º, 9717/98, art. 9º, par. ún.; Port. 204/08, art. 5º, XVI, "h", § 5º, II, arts. 7º, 8º, 10, § 8º; Port. 402/08, art. 6º
Equilíbrio Financeiro e Atuarial - Encaminhamento NTA, DRAA e resultados das análises	Irregular	- Exigido desde 01/10/2005	Lei 9.717/98, arts. 1º, caput e 9º; Port. 204/08, art. 5º, II, XVI, b e I; Port. 402/08, arts. 8º e 9º

ATENÇÃO!

1. O ente deve encaminhar, **logo após a publicação**, toda a legislação sobre o regime previdenciário dos servidores (inclusive as leis anteriores alteradas ou revogadas e não enviadas na época própria), **impressa (em meio papel) e autenticada** em todas as suas folhas, em cartório ou por servidor público, caso em que deverá constar seu nome, cargo e matrícula. Com a legislação, enviar, **SEMPRE**, comprovante ou declaração na qual conste a data em que o ato foi publicado (DIA/MES/ANO). O endereço para remessa da legislação é:

Ministério da Previdência Social - SPPS - DRPSP - CGNAL - Esplanada dos Ministérios - Bloco F - Anexo A - Sala 475 - CEP 70059-900.

2. Entre em contato com a Coordenação-Geral de Auditoria, Atuarial, Contabilidade e Investimentos - CGACI, por meio do telefone (0XX61) 2021-5776 ou, preferencialmente, pelos seguintes e-mails, para maiores informações sobre o Demonstrativo de Resultados da Avaliação Atuarial-DRAA, Nota Técnica Atuarial e Equilíbrio Financeiro e Atuarial (cgaai.atuarial@previdencia.gov.br); sobre o Demonstrativo das Aplicações e Investimentos dos Recursos - DAIR e Demonstrativo da Política de Investimentos - DPIIN (cgaai.investimentos@previdencia.gov.br); sobre Plano de Contas e Demonstrativos Contábeis (cgaai.contabilidade@previdencia.gov.br); sobre as auditorias diretas realizadas (cgaai.auditoria@previdencia.gov.br); e, sobre os critérios decorrentes dessas auditorias e analisados por meio do Processo Administrativo Previdenciário - PAP (cgaai.contencioso@previdencia.gov.br).

3. Para demais critérios avaliados ou envio de legislação, entre em contato com a Coordenação-Geral de Normatização e Acompanhamento Legal-CGNAL pelo telefone nº (0XX61) 2021-5725 ou e-mail sps.cgnal@previdencia.gov.br.

4. Dificuldades na transmissão de qualquer Demonstrativo serão solucionadas pela Coordenação-Geral de Estudos Técnicos, Estatísticas e Informações Gerenciais, por meio do telefone (0XX61) 2021-5380 ou E-mail cadprev@previdencia.gov.br.

