



Estado do Rio de Janeiro  
Município de Macaé  
Instituto de Previdência Social  
Comitê de Investimentos

1 **ATA Nº 09/2022 – COMITÊ DE INVESTIMENTOS de 23/02/2022** – Ata de Reunião  
2 Ordinária do Comitê de Investimentos do Instituto de Previdência Social do Município de  
3 Macaé – Macaeprev, inscrito no CNPJ sob o n.º 03.567.964/0001-04, sediado à Rua  
4 Tenente Rui Lopes Ribeiro, duzentos e noventa e três, Centro, Macaé, Rio de Janeiro,  
5 realizada às dezessete horas do dia vinte e três de fevereiro de dois mil e vinte e dois,  
6 estando presentes os membros **Alfredo Tanos Filho, Claudio de Freitas Duarte, Erenildo**  
7 **Motta da Silva Júnior, Isabella Felix Viana, José Eduardo da Silva Guinâncio, Maria**  
8 **Auxiliadora de Moura Ferreira, Patric Alves de Vasconcellos e Rose Mary Gomes**, via  
9 plataforma de reunião *Google Hangouts Meet*, devido à pandemia do Covid 19 e suas  
10 variantes, conforme pode ser comprovado através do *print* da foto em anexo. Todos  
11 instituídos através da portaria de nomeação nº 289/2021. Aberta a reunião, foram tratados  
12 os seguintes temas: **I - RELATÓRIO DE INVESTIMENTOS DO MACAEPREV – JANEIRO**  
13 **DE 2022**: Iniciada a reunião, o Gestor de Investimentos e membro do Comitê **Erenildo**  
14 apresentou o Relatório de Investimentos do Macaeprev referente ao mês de **Janeiro de**  
15 **2022**, o qual segue na íntegra: **1. INTRODUÇÃO**- Mantendo elevados níveis de  
16 transparência e para manter boa comunicação junto aos servidores e munícipes, o Instituto  
17 de Previdência Social do Município de Macaé – Macaeprev apresenta o relatório de  
18 investimentos, referente ao mês de janeiro de 2022. Neste relatório é possível observar a  
19 consolidação de todas as informações relativas ao período de referência, incluindo o cenário  
20 econômico, os resultados alcançados em relação às metas estabelecidas, o comportamento  
21 dos ativos financeiros que compõe a carteira de investimentos do Macaeprev, inclusive  
22 quanto aos indicadores de desempenho e gerenciamento de riscos. **2. CENÁRIO**  
23 **ECONÔMICO**- O início do primeiro mês de 2022 foi marcado por uma nova onda de  
24 coronavírus, não só no Brasil como no mundo. A rápida disseminação da cepa ômicron após  
25 as celebrações de ano novo trouxe temores aos mercados internacionais sobre como seriam  
26 os impactos na economia e nas cadeias de suprimentos globais. No entanto, a combinação  
27 de uma população mais imunizada, com a eficiência das vacinas e um possível  
28 enfraquecimento dos sintomas da nova cepa parece ter sido eficaz o suficiente para deter o  
29 número de casos graves, internações e mortes em grande escala. Em janeiro também  
30 tivemos mudanças do direcionamento em relação às políticas monetárias internacionais.  
31 Nos EUA, com a inflação fechando o ano de 2021 em 7%, no maior patamar desde 1982, o  
32 Fed sinalizou logo na primeira semana de janeiro que deve começar o ciclo de alta de juros

*Alfredo* *Patric* *Isabella* *Erenildo* *Motta* *Rose*



**Estado do Rio de Janeiro**  
**Município de Macaé**  
**Instituto de Previdência Social**  
**Comitê de Investimentos**

33 em breve para controle do índice. Segundo comunicado do comitê, com a taxa de inflação  
34 bem acima da meta de 2% e com dados de mercado de trabalho mais fortes, o aumento das  
35 taxas de juros e a retirada de compras de títulos logo terão início. Os preços ao consumidor  
36 nos Estados Unidos subiram 0,6% em janeiro, segundo dados divulgados pelo  
37 Departamento do Trabalho do país. Com o resultado, acumulam alta de 7,5% em 12 meses,  
38 acima dos 7% de dezembro, e a maior taxa para um acumulado em 12 meses desde 1982.  
39 O resultado do mês passado foi impulsionado pelas altas dos alimentos, eletricidade e  
40 moradia, que subiram 0,9%, 4,2% e 0,3%, respectivamente. O governo norte-americano  
41 informou que a taxa de desemprego ficou em 4% em janeiro, com a abertura de quase 1  
42 milhão de vagas nos últimos dois meses, sugerindo que o mercado de trabalho está no  
43 pleno emprego ou próximo a ele. Com isso, crescem as razões para que os EUA coloquem  
44 fim à sua política monetária expansionista, e deem início a uma elevação em suas taxas de  
45 juros para desaquecer a economia e controlar a alta de preços. Já na China, o governo está  
46 na contramão do mundo. O Banco do Povo da China (PBoC), Banco Central Chinês,  
47 anunciou em janeiro cortes nas taxas básicas de juros do país como forma de estimular a  
48 atividade econômica. A decisão surgiu em um momento em que os receios de uma  
49 desaceleração no crescimento da segunda maior economia do mundo começam a  
50 despontar. O governo também sinalizou que deve, ao longo do ano, anunciar outras  
51 medidas para estimular o crescimento. Acerca da atividade, na China, o PIB do 4T21  
52 desacelerou de 4,9% para 4,0% (A/A), encerrando o ano com avanço de 8,1% (A/A). Entre  
53 os vetores de arrefecimento, destaque para a piora do setor imobiliário, eventos climáticos  
54 com efeitos negativos na atividade e o enfraquecimento do consumo das famílias, com  
55 números modestos do varejo. No continente europeu, a ata da última reunião do Banco  
56 Central Europeu (BCE) trouxe uma avaliação de cenário próxima à observada nas últimas  
57 comunicações, com destaque para a manutenção da avaliação de que a elevada inflação  
58 observada na Zona do Euro decorre, preponderantemente, de fatores temporários. Nesse  
59 sentido, apesar de ter revisado sua projeção ligeiramente para cima, o BCE espera que a  
60 inflação permaneça abaixo do objetivo de 2,0% ao longo de todo o horizonte de projeção.  
61 Outro evento internacional que começou a atrair a atenção global foi o aumento das tensões  
62 entre Rússia e Ucrânia. A hostilidade entre os dois países é antiga, mas se intensificou em  
63 2014 quando a Rússia anexou a região da Criméia (até então parte do território ucraniano).  
64 Desde então, os conflitos na fronteira se tornaram intensos e constantes, e nos últimos

*João*

*[Handwritten mark]*

*Rômulo*

*N 2*

*Benedito*

*[Handwritten signature]*



Estado do Rio de Janeiro  
Município de Macaé  
Instituto de Previdência Social  
Comitê de Investimentos

65 meses, os avanços das tropas russas foram vistos como uma ameaça. Além dos aumentos  
66 das tensões militares, que agora também envolvem a Organização do Tratado do Atlântico  
67 Norte (OTAN) e, conseqüentemente, os Estados Unidos e outros países europeus, o efeito  
68 para o mundo está nos preços das commodities. A Rússia é uma das principais  
69 fornecedoras de gás natural, petróleo e carvão para a Europa atualmente. A demanda por  
70 energia, principalmente na época do inverno no hemisfério norte, pode causar algum tipo de  
71 caos energético na região e aumento dos preços em caso de interrupção no fornecimento.  
72 Aqui no Brasil, nas duas primeiras semanas do ano tivemos uma intensa volatilidade com  
73 bastante mau humor e aversão ao risco por parte dos investidores. No entanto, as últimas  
74 semanas do mês foram de altas mais fortes na bolsa, que acabou por fechar em alta de  
75 6,98%. A entrada forte de fluxo de investimentos estrangeiros foi um dos fatores que  
76 impulsionou o Ibovespa. Esse forte movimento pode ser explicado por alguns fatores: a  
77 bolsa brasileira se encontra muito descontada em relação ao seu múltiplo P/L (preço/lucro)  
78 histórico e em relação a outras bolsas, o câmbio desvalorizado e o aumento do preço  
79 internacional das commodities e estímulo chinês à economia, que acaba beneficiando as  
80 empresas dos setores aqui no Brasil. O Índice Nacional de Preços ao Consumidor Amplo  
81 (IPCA) de janeiro subiu 0,54%, 0,19 pontos percentuais abaixo da taxa de 0,73% registrada  
82 em dezembro. Foi o maior resultado para o IPCA de janeiro em seis anos. Ou seja, desde  
83 janeiro de 2016 (1,27%), quando a economia do país apresentava recessão. A variação veio  
84 em linha com a expectativa do mercado financeiro que era de 0,55%. Dessa forma, o IPCA  
85 segue em dois dígitos no acumulado de 12 meses. A alta acumulada até janeiro chegou a  
86 10,38%, a maior desde novembro de 2021 (10,74%). No recorte dos 12 meses até janeiro, a  
87 taxa é a mais elevada desde 2016 (10,71%). Das nove classes de despesas usadas para  
88 cálculo do índice, oito tiveram aceleração. Foram observadas taxas maiores de inflação em  
89 alimentação e bebidas (1,11%), artigos de residência (1,82%), habitação (0,16%), despesas  
90 pessoais (0,78%), educação (0,25%), vestuário (1,07%), saúde e cuidados pessoais (0,36%)  
91 e comunicação (1,05%). Já o grupo de Transportes, que em dezembro de 2021 havia subido  
92 0,58%, foi o único que apresentou queda no primeiro mês de 2022, com -0,11%. **3.**  
93 **RESULTADO DA CARTEIRA-** Em relação ao desempenho do nosso portfólio, janeiro  
94 apresentou um resultado negativo. A Carteira fechou com uma queda de -0,15%, enquanto a  
95 Meta Atuarial, representada pelo IPCA + 6%, foi de 1,03%. Logo, a Carteira não conseguiu

3

Rômulo



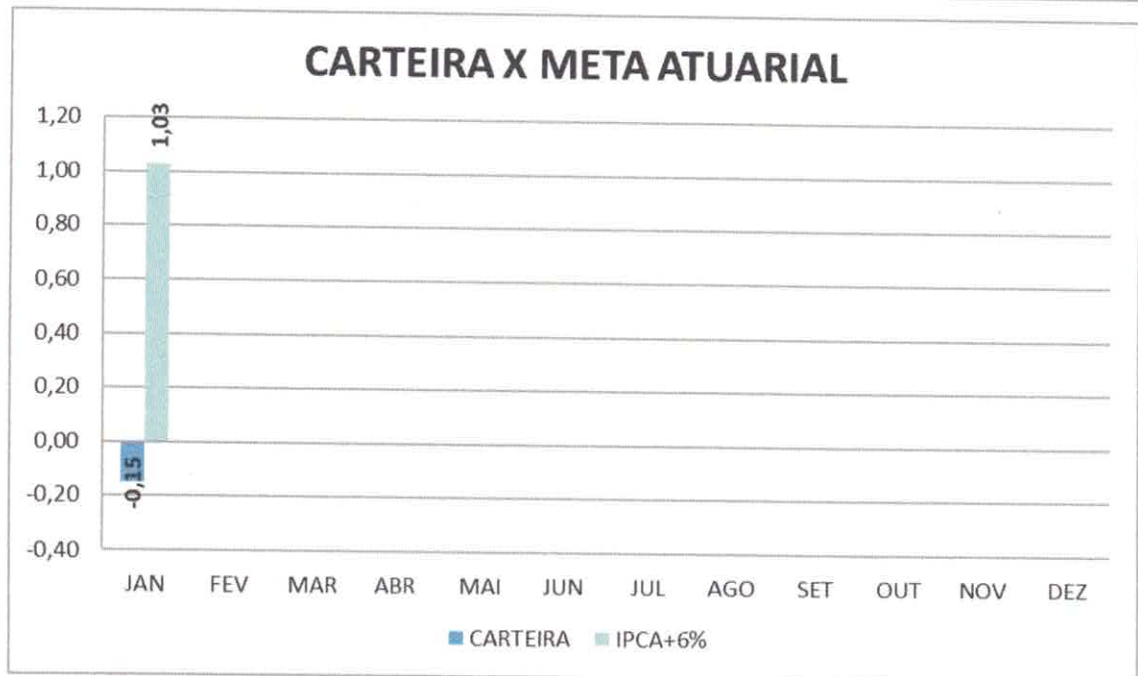
**Estado do Rio de Janeiro**  
**Município de Macaé**  
**Instituto de Previdência Social**  
**Comitê de Investimentos**

96 superar a Meta Atuarial necessária. Nos quadros a seguir pode-se observar o desempenho  
 97 da Carteira em 2022.

**HISTÓRICO DE RENTABILIDADE**

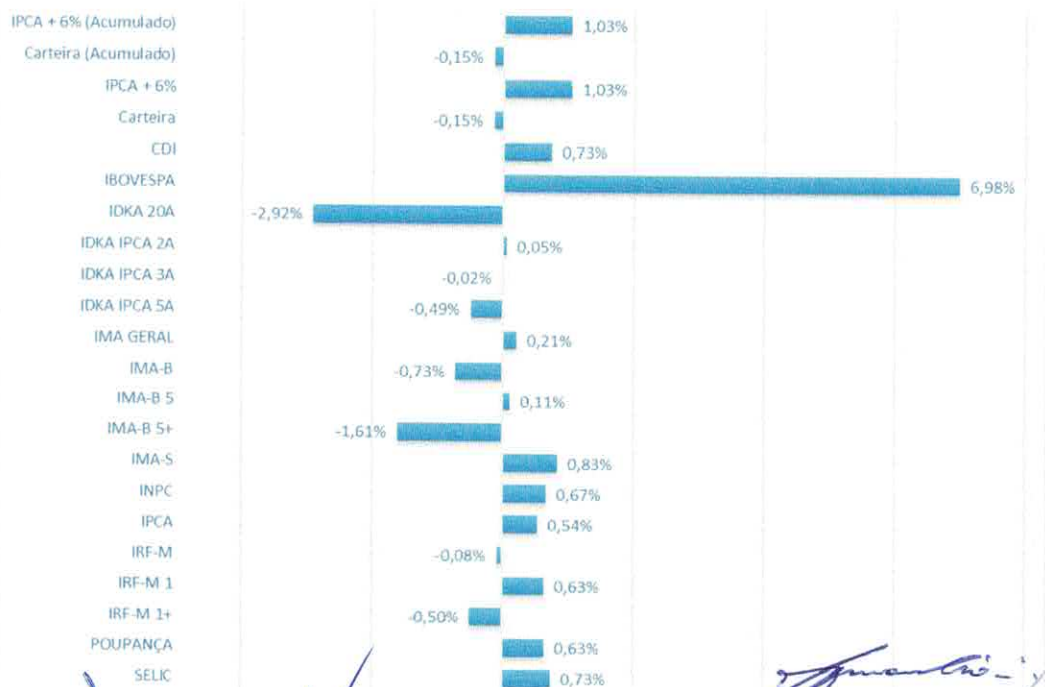
2022	JAN	FEV	MAR	ABR	MAI	JUN	JUL	AGO	SET	OUT	NOV	DEZ	ACUM
<b>CARTEIRA</b>	-0,15												-0,15
<b>IPCA+6%</b>	1,03												1,03

**CARTEIRA X META ATUARIAL**



114 A seguir, apresento o quadro com o comportamento da Carteira, Meta Atuarial e diversos  
 115 índices do mercado.

**Rentabilidade dos Indicadores e da Carteira**



*Sebastião*

*set*

*[Signature]*

*N*

*Luciano*

*[Signature]*

*Rômulo*  
*[Signature]*



Estado do Rio de Janeiro  
Município de Macaé  
Instituto de Previdência Social  
Comitê de Investimentos

129 A imagem a seguir traz o comportamento da carteira ao longo do mês de janeiro.  
130



131  
132

133 Os destaques do mês foram os fundos de ações brasileiras, onde quase todos superaram a  
134 Meta Atuarial. Os fundos com melhor desempenho foram o BB Ações Ibovespa Indexado  
135 com 6,89%, BB Ações Ibovespa Ativo com 6,77%, seguido pelo BB Ações Dividendos  
136 Midcaps com 6,24%. Em média, os fundos de ações brasileiras tiveram um resultado de  
137 4,05%. Os fundos que acompanham a bolsa americana com proteção cambial apresentaram  
138 um retorno médio negativo de -5,28%. Já os fundos com BDRs na carteira tiveram um  
139 retorno de -6,54%. Os fundos multimercado tiveram uma rentabilidade de 1,53%. Os fundos  
140 de renda fixa indexados ao CDI apresentaram uma rentabilidade média de 0,30%. O fundo  
141 de vértice Caixa FI Brasil 2022 I TP RF teve um retorno de 1,16%, enquanto o Caixa FI  
142 Brasil 2024 IV TP RF rendeu -0,03%. Os fundos de renda fixa com gestão ativa  
143 apresentaram uma rentabilidade média de 0,43%. Já o fundo que busca acompanhar o IMA  
144 Geral teve um retorno de -0,01%. Os fundos IMA-B 5 tiveram um retorno de 0,09%.  
145 Enquanto os fundos IDKA 2A renderam 0,02%. Os fundos indexados ao IRF-M 1+ tiveram,  
146 em média, uma rentabilidade de -0,56%. Os fundos atrelados ao IRF-M tiveram uma  
147 rentabilidade média na casa de -0,10%. Os fundos IRF-M 1 tiveram um retorno médio de  
148 0,61%. O FIDC Multisetorial Itália teve uma rentabilidade de 0,27%. Até 31/01/2022 foram  
149 resgatados o total de R\$ 8.710.810,98 (oito milhões e setecentos e dez mil e oitocentos e  
150 dez reais e noventa e oito centavos), cerca de 87% do total investido. Em janeiro, o fundo  
151 apresentou resultado positivo de R\$ 3.607,12 (três mil e seiscentos e sete reais e doze  
152 centavos). O saldo em 31 de janeiro estava em R\$ 1.337.000,67 (um milhão e trezentos e  
153 trinta e sete mil e sessenta e sete centavos). O gráfico a seguir mostra a comparação entre a  
154 rentabilidade dos fundos e a meta atuarial. Os fundos em amarelo apresentaram resultado  
155 positivo, porém, abaixo da Meta Atuarial, enquanto os fundos na cor verde bateram a Meta  
156 Atuarial.

*Juliano*

*[Signature]*

*[Signature]*

*[Signature]*

5

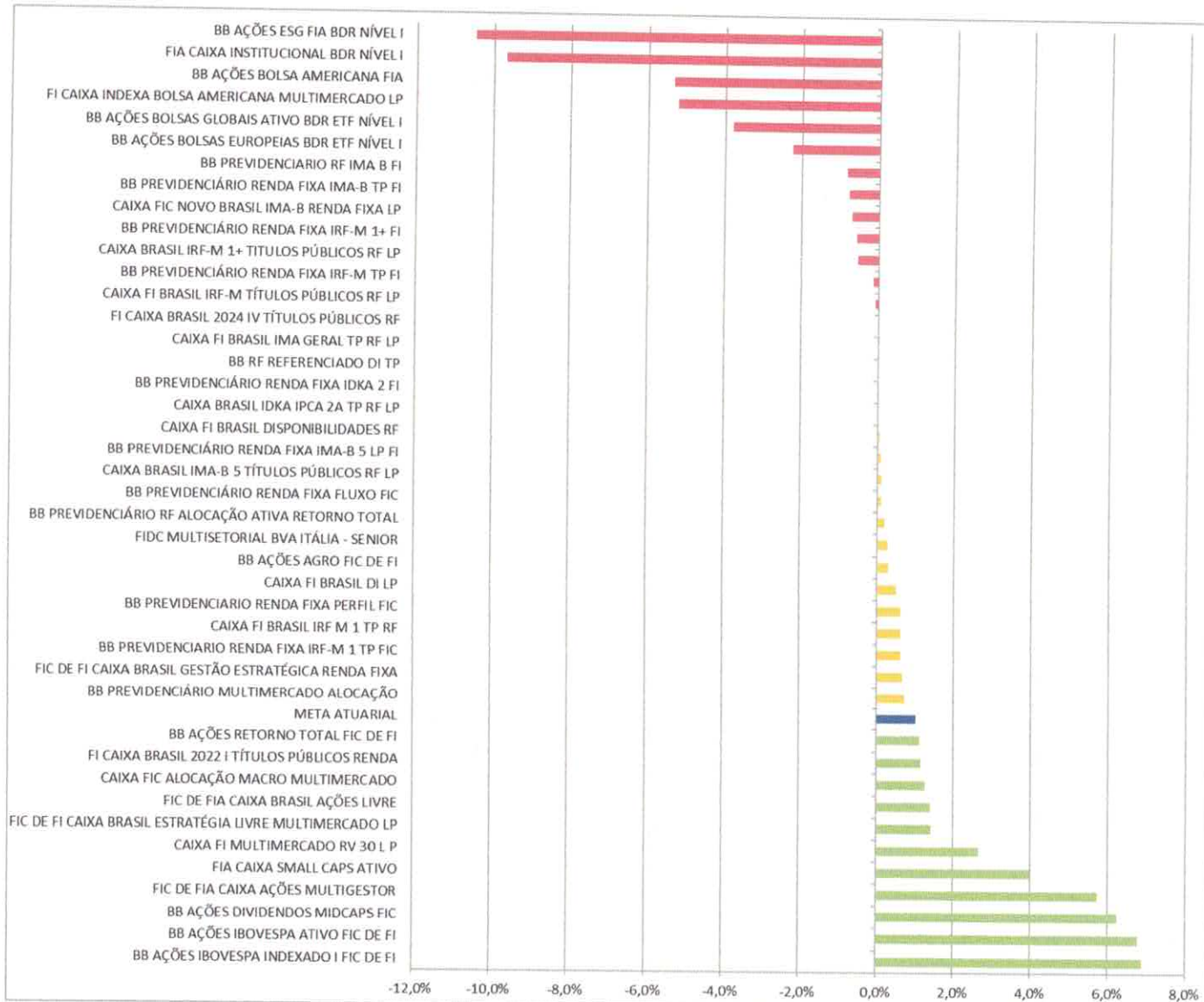
*[Signature]*

*[Signature]*  
*[Signature]*  
*[Signature]*



Estado do Rio de Janeiro  
Município de Macaé  
Instituto de Previdência Social  
Comitê de Investimentos

157



158

159 O rendimento de janeiro da Carteira do Instituto foi negativo em R\$ -4.935.432,15 (quatro  
160 milhões e novecentos e trinta e cinco mil e quatrocentos e trinta e dois reais e quinze  
161 centavos). O Patrimônio do Fundo Previdenciário fechou o mês de janeiro em R\$  
162 3.358.891.005,48 (três bilhões e trezentos e cinquenta e oito milhões e oitocentos e noventa  
163 e um mil e cinco reais e quarenta e oito centavos).

164

165

166

Brasilis

6

Ramos



**Estado do Rio de Janeiro**  
**Município de Macaé**  
**Instituto de Previdência Social**  
**Comitê de Investimentos**

**SALDO E RENTABILIDADE DOS FUNDOS**

Fundo de Investimento	Saldo em 31/12/2021	Saldo em 31/01/2022	Movimentos do Mês	Rentabilidade (R\$)	Rentabilidade (%)
CAIXA FIC NOVO BRASIL IMA-B RENDA FIXA LP	R\$3.939.268,08	R\$0,00	-R\$3.912.561,94	-R\$26.706,14	-0,68%
CAIXA FI BRASIL IMA GERAL TP RF LP	R\$144.758.682,28	R\$0,00	-R\$144.747.483,30	-R\$11.198,98	-0,01%
BB PREVIDENCIÁRIO RF IMA B FI	R\$147.491.798,91	R\$0,00	-R\$146.283.662,32	-R\$1.208.136,59	-0,82%
CAIXA FI BRASIL DISPONIBILIDADES RF	R\$169,99	R\$11,02	-R\$4.455,66	R\$4.296,69	0,03%
BB PREVIDENCIÁRIO RENDA FIXA FLUXO FIC	R\$14.974,81	R\$1.012.366,56	R\$987.955,82	R\$9.435,93	0,09%
FIDC MULTISSETORIAL BVA ITÁLIA - SENIOR	R\$1.333.393,55	R\$1.337.000,67	R\$0,00	R\$3.607,12	0,27%
BB PREVIDENCIÁRIO MULTIMERCADO ALOCAÇÃO	R\$3.393.753,11	R\$3.418.539,30	R\$0,00	R\$24.786,19	0,73%
BB AÇÕES DIVIDENDOS MIDCAPS FIC	R\$3.846.840,33	R\$4.086.864,85	R\$0,00	R\$240.024,52	6,24%
BB RF REFERENCIADO DI TP	R\$0,00	R\$15.357.853,28	R\$15.357.853,28	R\$0,00	0,00%
FIA CAIXA SMALL CAPS ATIVO	R\$14.798.519,08	R\$15.387.377,28	R\$0,00	R\$588.858,20	3,98%
FIC DE FIA CAIXA AÇÕES MULTIGESTOR	R\$14.630.261,61	R\$15.467.276,02	R\$0,00	R\$837.014,41	5,72%
FIC DE FIA CAIXA BRASIL AÇÕES LIVRE	R\$15.341.129,71	R\$15.556.369,98	R\$0,00	R\$215.240,27	1,40%
BB AÇÕES RETORNO TOTAL FIC DE FI	R\$15.679.679,69	R\$15.854.986,47	R\$0,00	R\$175.306,78	1,12%
BB AÇÕES BOLSAS EUROPEIAS BDR ETF NÍVEL I	R\$16.043.722,80	R\$16.099.730,39	R\$425.000,00	-R\$368.992,41	-2,24%
BB AÇÕES IBOVESPA ATIVO FIC DE FI	R\$15.178.944,60	R\$16.206.379,03	R\$0,00	R\$1.027.433,43	6,77%
BB AÇÕES AGRO FIC DE FI	R\$16.472.122,99	R\$16.519.960,58	R\$0,00	R\$47.837,59	0,29%
BB AÇÕES IBOVESPA INDEXADO I FIC DE FI	R\$15.474.055,29	R\$16.540.461,00	R\$0,00	R\$1.066.405,71	6,89%
FI CAIXA BRASIL 2022 I TÍTULOS PÚBLICOS RENDA	R\$16.453.780,00	R\$16.644.960,00	R\$0,00	R\$191.180,00	1,16%
FIC DE FI CAIXA BRASIL ESTRATÉGIA LIVRE MULTIMERCADO LP	R\$22.559.581,75	R\$22.881.744,99	R\$0,00	R\$322.163,24	1,43%
BB AÇÕES BOLSAS GLOBAIS ATIVO BDR ETF NÍVEL I	R\$25.838.014,05	R\$25.269.457,52	R\$425.000,00	-R\$993.556,53	-3,78%
BB PREVIDENCIÁRIO RENDA FIXA IRF-M 1+ FI	R\$27.489.811,16	R\$27.329.651,04	R\$0,00	-R\$160.160,12	-0,58%
BB AÇÕES BOLSA AMERICANA FIA	R\$37.920.614,04	R\$36.303.113,64	R\$425.000,00	-R\$2.042.500,40	-5,33%
FI CAIXA INDEXA BOLSA AMERICANA MULTIMERCADO LP	R\$38.341.529,78	R\$36.741.903,76	R\$425.000,00	-R\$2.024.626,02	-5,22%
FIA CAIXA INSTITUCIONAL BDR NÍVEL I	R\$54.681.585,89	R\$49.759.247,62	R\$425.000,00	-R\$5.327.338,27	-9,67%
BB AÇÕES ESG FIA BDR NÍVEL I	R\$55.491.172,17	R\$50.069.112,75	R\$425.000,00	-R\$5.847.059,42	-10,46%
CAIXA FIC ALOCAÇÃO MACRO MULTIMERCADO	R\$68.256.933,87	R\$69.126.844,78	R\$0,00	R\$869.910,91	1,27%
CAIXA FI MULTIMERCADO RV 30 L P	R\$88.231.096,95	R\$80.588.330,66	R\$0,00	R\$2.357.233,71	2,67%
BB PREVIDENCIÁRIO RENDA FIXA IRF-M 1 TP FIC	R\$113.043.141,44	R\$113.737.284,60	R\$0,00	R\$694.143,16	0,61%
CAIXA FI BRASIL IRF M 1 TP RF	R\$114.913.677,69	R\$115.613.499,55	R\$0,00	R\$699.821,86	0,61%
BB PREVIDENCIÁRIO RENDA FIXA IMA-B 5 LP FI	R\$118.069.644,69	R\$118.160.337,35	R\$0,00	R\$90.692,66	0,08%
CAIXA FI BRASIL IRF-M TÍTULOS PÚBLICOS RF LP	R\$119.744.822,86	R\$119.658.849,54	R\$0,00	-R\$85.973,32	-0,07%
BB PREVIDENCIÁRIO RENDA FIXA IMA-B TP FI	R\$123.213.941,47	R\$122.267.797,18	R\$0,00	-R\$946.144,29	-0,77%
CAIXA BRASIL IMA-B 5 TÍTULOS PÚBLICOS RF LP	R\$147.612.412,83	R\$147.745.821,71	R\$0,00	R\$133.408,88	0,09%
CAIXA BRASIL IRF-M 1+ TÍTULOS PÚBLICOS RF LP	R\$161.927.489,77	R\$161.057.891,24	R\$0,00	-R\$869.598,53	-0,54%
BB PREVIDENCIÁRIO RENDA FIXA IRF-M TP FI	R\$169.447.392,58	R\$169.231.725,45	R\$0,00	-R\$215.667,13	-0,13%
FI CAIXA BRASIL 2024 IV TÍTULOS PÚBLICOS RF	R\$172.066.388,40	R\$172.012.498,00	R\$0,00	-R\$53.890,40	-0,03%
FIC DE FI CAIXA BRASIL GESTÃO ESTRATÉGICA RENDA FIXA	R\$174.789.685,00	R\$175.966.659,40	R\$0,00	R\$1.166.974,40	0,67%
BB PREVIDENCIÁRIO RENDA FIXA IDKA 2 FI	R\$210.519.016,16	R\$210.539.292,39	R\$0,00	R\$20.276,23	0,01%
BB PREVIDENCIÁRIO RF ALOCAÇÃO ATIVA RETORNO TOTAL	R\$210.899.154,77	R\$211.301.530,39	R\$0,00	R\$402.375,62	0,19%
CAIXA BRASIL IDKA IPCA 2A TP RF LP	R\$225.676.231,21	R\$225.718.687,28	R\$0,00	R\$42.456,07	0,02%
CAIXA FI BRASIL DI LP	R\$108.446.876,15	R\$258.367.041,81	R\$148.664.500,90	R\$1.255.664,76	0,49%
BB PREVIDENCIÁRIO RENDA FIXA PERFIL FIC	R\$310.879.472,79	R\$459.952.547,40	R\$146.313.506,55	R\$2.759.568,06	0,60%
<b>TOTAL</b>	<b>R\$3.344.900.784,30</b>	<b>R\$3.358.891.005,48</b>	<b>R\$18.925.653,33</b>	<b>-R\$4.935.432,15</b>	<b>-0,15%</b>

*Seleção*

*Ramos*

*[Handwritten signature]*



**Estado do Rio de Janeiro**  
**Município de Macaé**  
**Instituto de Previdência Social**  
**Comitê de Investimentos**

168  
169  
170

**DISTRIBUIÇÃO DE RECURSOS DA CARTEIRA- 4.1. ADERÊNCIA EM RELAÇÃO À RESOLUÇÃO 4963/2021 E À PAI 2022**

**ADERÊNCIA DA CARTEIRA EM RELAÇÃO À RESOLUÇÃO 4963/2021 E À PAI 2022**

Artigo/Fundo	Indicador	% Carteira	% Limite Resolução	% Limite PAI 2022	% Limite dos Recursos do RPPS	% Participação no PL do Fundo	Total
<b>Art. 7º, Inciso I, "b" - Fundos de Renda Fixa 100% em Tít. Pub</b>		<b>56,44%</b>	<b>100,00%</b>	<b>100,00%</b>	<b>100,00%</b>	<b>100,00%</b>	<b>R\$1.895.684.954,73</b>
BB PREVIDENCIÁRIO RF IRF-M 1 TP	IRF-M 1	3,39%	100,00%	100,00%	100,00%	2,25%	R\$113.737.284,60
CAIXA FI BRASIL IRF M 1 TP RF	IRF-M 1	3,44%	100,00%	100,00%	100,00%	1,84%	R\$115.613.499,55
BB PREVID RF IDKA 2 FI	IDKA 2A	6,27%	100,00%	100,00%	100,00%	2,27%	R\$210.539.292,39
CAIXA FI BRASIL IDKA IPCA 2A RF	IDKA 2A	6,72%	100,00%	100,00%	100,00%	2,07%	R\$225.718.687,28
BB PREVIDENCIÁRIO RF IMA-B 5 LP	IMA-B 5	3,52%	100,00%	100,00%	100,00%	1,84%	R\$118.160.337,35
CAIXA BRASIL IMA-B 5 TP RF LP	IMA-B 5	4,40%	100,00%	100,00%	100,00%	1,23%	R\$147.745.821,71
FI CAIXA BRASIL 2022 I TP RF	IPCA+6%	0,50%	100,00%	100,00%	100,00%	17,22%	R\$16.644.960,00
BB PREVIDENCIÁRIO RF IMA-B TP FI	IMA-B	3,64%	100,00%	100,00%	100,00%	1,80%	R\$122.267.797,18
FI CAIXA BRASIL 2024 IV TP RF	IMA-B	5,12%	100,00%	100,00%	100,00%	11,81%	R\$172.012.498,00
BB PREVID. RF IRF-M TP FI	IRF-M	5,04%	100,00%	100,00%	100,00%	3,57%	R\$169.231.725,45
CAIXA FI BRASIL IRF-M TP RF LP	IRF-M	3,56%	100,00%	100,00%	100,00%	9,93%	R\$119.658.849,54
BB PREVIDENCIÁRIO RENDA FIXA IRF-M 1+	IRF-M 1+	0,81%	100,00%	100,00%	100,00%	16,08%	R\$27.329.651,04
CAIXA FI BRASIL IRF-M 1+ TP RF LP	IRF-M 1+	4,79%	100,00%	100,00%	100,00%	14,58%	R\$161.057.891,24
FIC DE FI CAIXA BRASIL GESTÃO ESTRAT	IPCA	5,24%	100,00%	100,00%	100,00%	1,51%	R\$175.966.659,40
<b>Art. 7º, Inciso III, "a" - Fundos de Renda Fixa CVM</b>		<b>28,16%</b>	<b>65,00%</b>	<b>65,00%</b>	<b>20,00%</b>	<b>15,00%</b>	<b>R\$945.991.350,46</b>
BB RF REFERENCIADO DI TP	CDI	0,46%	65,00%	65,00%	20,00%	0,09%	R\$15.357.853,28
BB PREVID RF PERFIL FI EM COTAS	CDI	13,69%	65,00%	65,00%	20,00%	6,37%	R\$459.952.547,40
BB PREVIDENCIÁRIO RENDA FIXA FLUXO	CDI	0,03%	65,00%	65,00%	20,00%	0,03%	R\$1.012.366,56
CAIXA FI BRASIL DI LP	CDI	7,69%	65,00%	65,00%	20,00%	2,58%	R\$258.367.041,81
CAIXA FI BRASIL DISPONIBILIDADES	CDI	0,00%	65,00%	65,00%	20,00%	0,00%	R\$11,02
BB PREV RF ALOC ATIVA RET TOTAL	IPCA	6,29%	65,00%	65,00%	20,00%	5,02%	R\$211.301.530,39
<b>Art. 7º, Inciso V, "a" - FIDC - Cotas de Classe Sênior</b>		<b>0,04%</b>	<b>5,00%</b>	<b>0,50%</b>	<b>20,00%</b>	<b>5,00%</b>	<b>R\$1.337.000,67</b>
FIDC MULTISSETORIAL BVA ITÁLIA -	CDI	0,04%	5,00%	0,50%	20,00%	3,64%	R\$1.337.000,67
<b>Art. 8º, Inciso I - Fundos de Ações</b>		<b>4,52%</b>	<b>35,00%</b>	<b>35,00%</b>	<b>20,00%</b>	<b>15,00%</b>	<b>R\$151.922.787,85</b>
BB AÇÕES IBOVESPA ATIVO FIC DE F	IBOVESPA	0,48%	35,00%	35,00%	20,00%	8,61%	R\$16.206.378,03
BB AÇÕES IBOVESPA INDEXADO I FIC	IBOVESPA	0,49%	35,00%	35,00%	20,00%	6,38%	R\$16.540.461,00
BB AÇÕES AGRO FIC DE FI	IBOVESPA	0,49%	35,00%	35,00%	20,00%	4,09%	R\$16.519.960,58
BB AÇÕES BOLSA AMERICANA FIA	S&P 500	1,08%	35,00%	35,00%	20,00%	1,41%	R\$36.303.113,64
BB AÇÕES RETORNO TOTAL FIC DE FI	IBOVESPA	0,47%	35,00%	35,00%	20,00%	1,16%	R\$15.854.986,47
BB AÇÕES DIVIDENDOS MIDCAPS FIC	IBOVESPA	0,12%	35,00%	35,00%	20,00%	1,13%	R\$4.086.884,85
CAIXA FIA SMALL CAPS ATIVO	SMLL	0,46%	35,00%	35,00%	20,00%	1,69%	R\$15.387.377,28
FIC DE FIA CAIXA AÇÕES MULTIGESTOR	IBOVESPA	0,46%	35,00%	35,00%	20,00%	1,82%	R\$15.467.276,02
FIC DE FIA CAIXA BRASIL AÇÕES LIVRE	IBOVESPA	0,46%	35,00%	35,00%	20,00%	3,02%	R\$15.556.369,98
<b>Art. 9º, Inciso III - Fundos de Ações - BDR Nível 1</b>		<b>4,20%</b>	<b>10,00%</b>	<b>10,00%</b>	<b>20,00%</b>	<b>15,00%</b>	<b>R\$141.197.548,28</b>
BB AÇÕES ESG FIA - BDR NÍVEL I	MSCI USA Extended ESG Focus Index	1,49%	10,00%	10,00%	20,00%	2,38%	R\$50.069.112,75
BB AÇÕES BOLSAS EUROPEIAS - BDR ETF NÍVEL I	MSCI EUROPE	0,48%	10,00%	10,00%	20,00%	7,57%	R\$16.099.730,39
BB AÇÕES BOLSAS GLOBAIS ATIVO - BDR ETF NÍVEL I	MSCI ACWI	0,75%	10,00%	10,00%	20,00%	3,23%	R\$25.269.457,52
CAIXA FI ACOES INSTITUCIONAL BDR	BDRX	1,48%	10,00%	10,00%	20,00%	1,43%	R\$49.759.247,62
<b>Art. 10º, Inciso I - Fundos Multimercado</b>		<b>6,63%</b>	<b>10,00%</b>	<b>10,00%</b>	<b>20,00%</b>	<b>15,00%</b>	<b>R\$222.757.363,49</b>
BB PREVIDENCIÁRIO MULT ALOCAÇÃO	CDI	0,10%	10,00%	10,00%	20,00%	2,89%	R\$3.418.539,30
CAIXA FIC ALOCAÇÃO MACRO MULTIME	CDI	2,06%	10,00%	10,00%	20,00%	2,21%	R\$69.126.844,78
FIC DE FI CAIXA BRASIL ESTRAT LIVRE	CDI	0,68%	10,00%	10,00%	20,00%	8,62%	R\$22.881.744,99
FI CAIXA INDEXA BOLSA AMERICANA	CDI	1,09%	10,00%	10,00%	20,00%	1,05%	R\$36.741.903,76
CAIXA FI MULTIMERCADO RV 30 L P	%30BOV_70CDI	2,70%	10,00%	10,00%	20,00%	6,61%	R\$90.588.330,66
<b>Total:</b>							<b>R\$3.358.891.005,48</b>

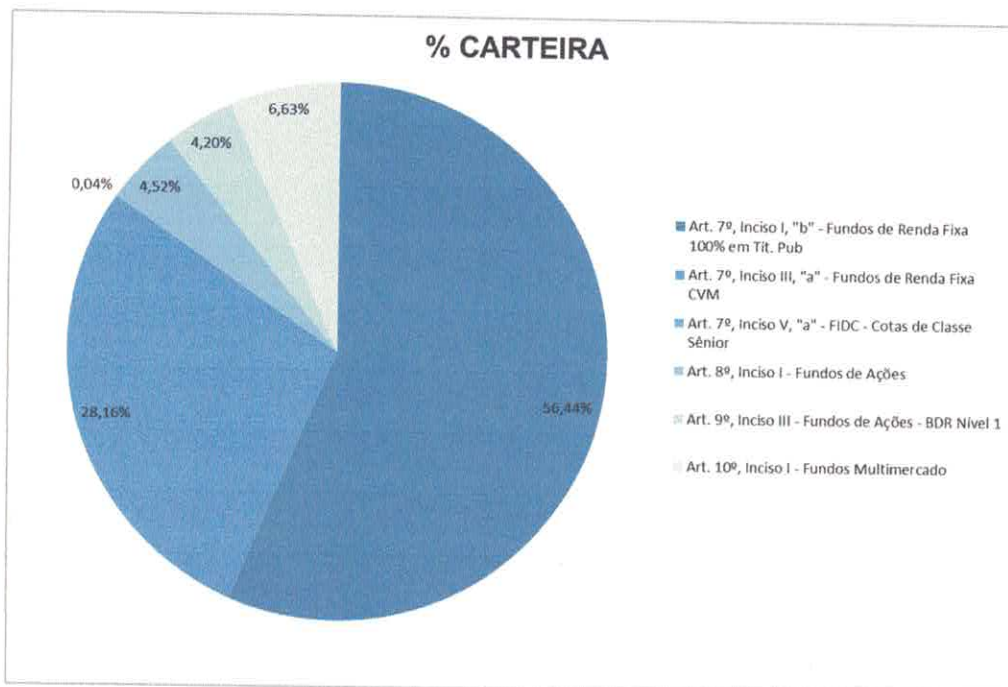
171  
172  
173  
174  
175  
176

Handwritten signatures and initials are present at the bottom of the page, including names like 'João Carlos', 'Renato', and others.





**Estado do Rio de Janeiro**  
**Município de Macaé**  
**Instituto de Previdência Social**  
**Comitê de Investimentos**



177

178

179

**4.2. DISTRIBUIÇÃO POR ÍNDICES DE REFERÊNCIA**

**DISTRIBUIÇÃO DA CARTEIRA POR ÍNDICES DE REFERÊNCIA**

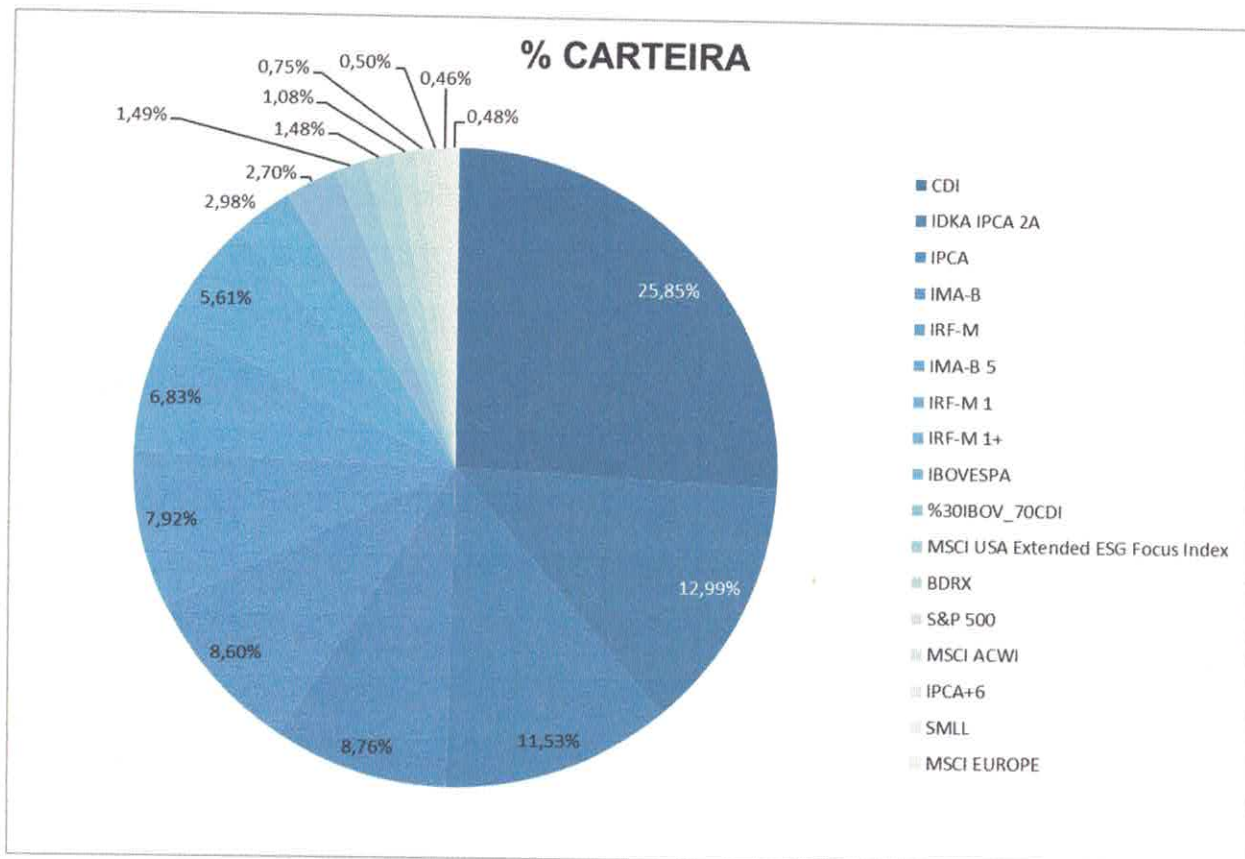
Indicador	Saldo em 31/01/2022	Participação
CDI	R\$868.195.853,57	25,85%
IDKA IPCA 2A	R\$436.257.979,67	12,99%
IPCA	R\$387.268.189,79	11,53%
IMA-B	R\$294.280.295,18	8,76%
IRF-M	R\$288.890.574,99	8,60%
IMA-B 5	R\$265.906.159,06	7,92%
IRF-M 1	R\$229.350.784,15	6,83%
IRF-M 1+	R\$188.387.542,28	5,61%
IBOVESPA	R\$100.232.296,93	2,98%
%30IBOV_70CDI	R\$90.588.330,66	2,70%
MSCI USA Extended ESG Focus Index	R\$50.069.112,75	1,49%
BDRX	R\$49.759.247,62	1,48%
S&P 500	R\$36.303.113,64	1,08%
MSCI ACWI	R\$25.269.457,52	0,75%
IPCA+6	R\$16.644.960,00	0,50%
SMLL	R\$15.387.377,28	0,46%
MSCI EUROPE	R\$16.099.730,39	0,48%
<b>Total</b>	<b>R\$3.358.891.005,48</b>	<b>100,00%</b>

180

*Handwritten signatures and initials in blue ink at the bottom of the page.*



Estado do Rio de Janeiro  
Município de Macaé  
Instituto de Previdência Social  
Comitê de Investimentos



181  
182  
183  
184

**4.3. DISTRIBUIÇÃO POR INSTITUIÇÃO FINANCEIRA**

**DISTRIBUIÇÃO POR INSTITUIÇÃO FINANCEIRA**

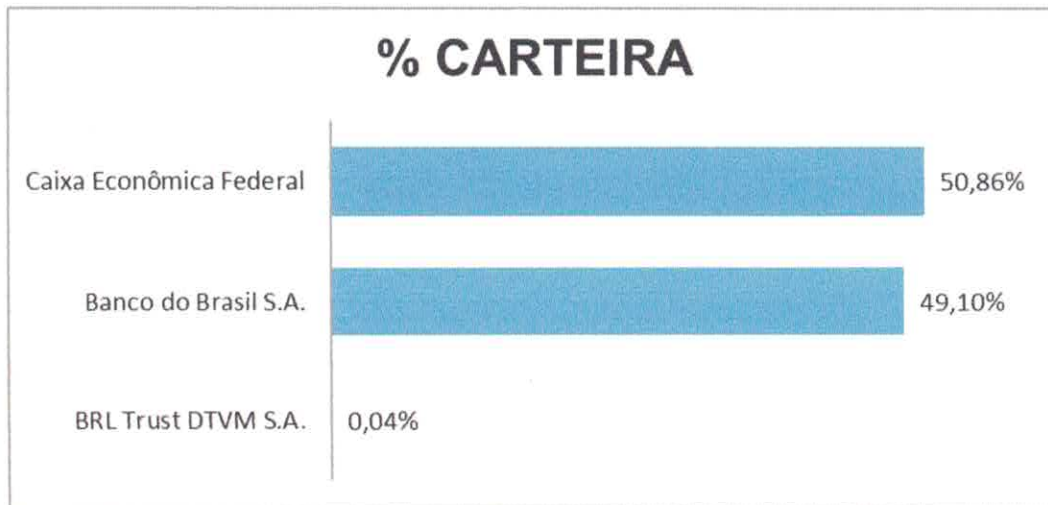
Instituição Financeira	Saldo	Rentabilidade	Participação
BRL Trust DTVM S.A.	R\$1.337.000,67	0,27%	0,04%
Banco do Brasil S.A.	R\$1.649.258.990,17	-0,32%	49,10%
Caixa Econômica Federal	R\$1.708.295.014,64	0,02%	50,86%

185  
186  
187

*Handwritten signatures and initials in blue ink, including names like 'Belizina', 'Gonçalves', and 'Ramos'.*



**Estado do Rio de Janeiro**  
**Município de Macaé**  
**Instituto de Previdência Social**  
**Comitê de Investimentos**



188  
189

190 **5. ACOMPANHAMENTO DAS MOVIMENTAÇÕES**

191

### MOVIMENTAÇÕES

APLICAÇÕES		
Data	Valor	Ativo
06/01/2022	R\$17.493,43	BB PREVIDENCIÁRIO RENDA FIXA FLUXO FIC
10/01/2022	R\$1.180,47	BB PREVIDENCIÁRIO RENDA FIXA FLUXO FIC
11/01/2022	R\$473,95	BB PREVIDENCIÁRIO RENDA FIXA FLUXO FIC
13/01/2022	R\$457,87	BB PREVIDENCIÁRIO RENDA FIXA FLUXO FIC
14/01/2022	R\$473,95	BB PREVIDENCIÁRIO RENDA FIXA FLUXO FIC
17/01/2022	R\$476,96	BB PREVIDENCIÁRIO RENDA FIXA FLUXO FIC
18/01/2022	R\$1.323,75	BB PREVIDENCIÁRIO RENDA FIXA FLUXO FIC
20/01/2022	R\$14.847.077,51	CAIXA FI BRASIL DISPONIBILIDADES RF
20/01/2022	R\$3.507.124,14	CAIXA FI BRASIL DI LONGO PRAZO
20/01/2022	R\$129.974.757,31	CAIXA FI BRASIL DI LONGO PRAZO
21/01/2022	R\$14.847.077,51	CAIXA FI BRASIL DI LONGO PRAZO
21/01/2022	R\$142.107.762,27	BB PREVIDENCIÁRIO RENDA FIXA PERFIL FIC
21/01/2022	R\$4.205.744,28	BB PREVIDENCIÁRIO RENDA FIXA FLUXO FIC
24/01/2022	R\$33.480,14	CAIXA FI BRASIL DISPONIBILIDADES RF
24/01/2022	R\$297.606,14	CAIXA FI BRASIL DI LONGO PRAZO
24/01/2022	R\$4.205.744,28	BB PREVIDENCIÁRIO RENDA FIXA PERFIL FIC
24/01/2022	R\$5.497.627,18	BB PREVIDENCIÁRIO RENDA FIXA FLUXO FIC
25/01/2022	R\$37.935,80	CAIXA FI BRASIL DI LONGO PRAZO
25/01/2022	R\$350.942,84	BB PREVIDENCIÁRIO RENDA FIXA FLUXO FIC
27/01/2022	R\$425.000,00	BB AÇÕES BOLSAS GLOBAIS ATIVO FIC FIA BDR ETF NÍVEL I
27/01/2022	R\$425.000,00	BB AÇÕES BOLSAS EUROPEIAS FIC FIA BDR ETF NÍVEL I
28/01/2022	R\$425.000,00	CAIXA INDEXA BOLSA AMERICANA MULTIMERCADO
28/01/2022	R\$425.000,00	CAIXA FI BRASIL DISPONIBILIDADES RF
28/01/2022	R\$425.000,00	BB AÇÕES BOLSA AMERICANA FIA
28/01/2022	R\$425.000,00	BB AÇÕES ESG FIA BDR NÍVEL I
28/01/2022	R\$10.687,15	BB PREVIDENCIÁRIO RENDA FIXA FLUXO FIC
31/01/2022	R\$15.357.853,28	BB RF REFERENCIADO DI TP
31/01/2022	R\$425.000,00	FIA CAIXA INSTITUCIONAL BDR NÍVEL I
31/01/2022	R\$3.821,06	BB PREVIDENCIÁRIO RENDA FIXA FLUXO FIC

RESGATES		
Data	Valor	Ativo
20/01/2022	R\$144.416.397,02	CAIXA FI BRASIL IMA GERAL TP RF LP
20/01/2022	R\$3.912.561,94	CAIXA FIC NOVO BRASIL IMA-B RENDA FIXA LP
21/01/2022	R\$14.847.077,51	CAIXA FI BRASIL DISPONIBILIDADES RF
21/01/2022	R\$146.283.662,32	BB PREVIDENCIÁRIO RF IMA B FI
24/01/2022	R\$331.086,28	CAIXA FI BRASIL IMA GERAL TP RF LP
25/01/2022	R\$37.935,80	CAIXA FI BRASIL DISPONIBILIDADES RF
26/01/2022	R\$6.537.518,24	BB PREVIDENCIÁRIO RENDA FIXA FLUXO FIC
27/01/2022	R\$2.565.228,83	BB PREVIDENCIÁRIO RENDA FIXA FLUXO FIC
28/01/2022	R\$424.988,98	CAIXA FI BRASIL DISPONIBILIDADES RF
28/01/2022	R\$11,02	CAIXA FI BRASIL DISPONIBILIDADES RF

TOTAL DAS MOVIMENTAÇÕES	
Aplicações	R\$338.282.121,27
Resgates	-R\$319.356.467,94
Saldo	R\$18.925.653,33

192

193

*Handwritten signature*

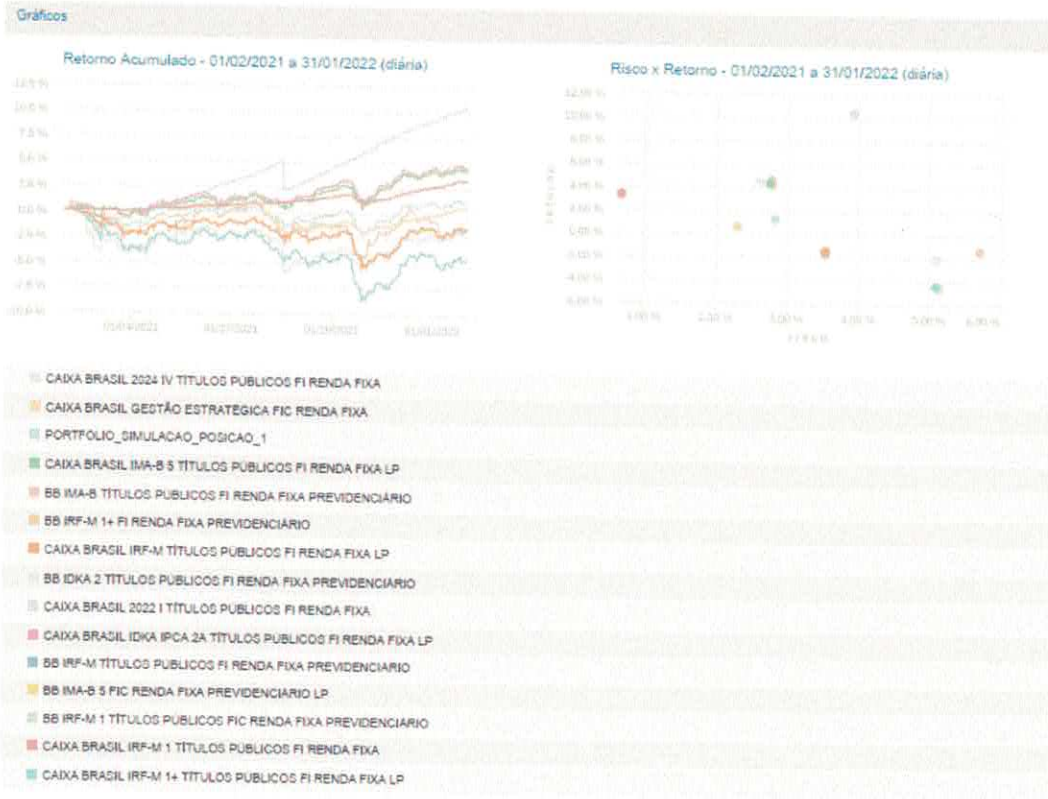
*Handwritten signature*

*Handwritten signatures and initials*

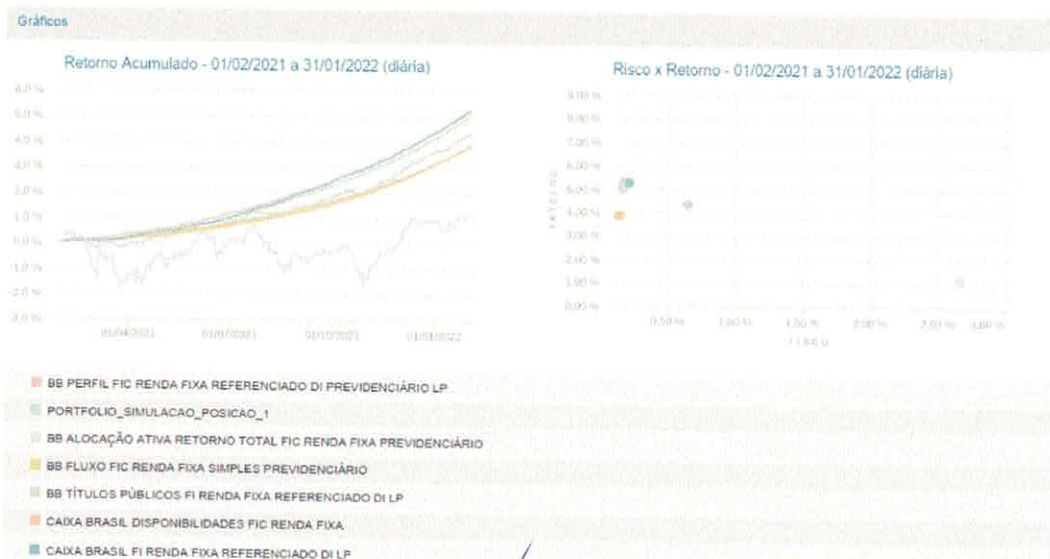


Estado do Rio de Janeiro  
Município de Macaé  
Instituto de Previdência Social  
Comitê de Investimentos

194 **6. MONITORAMENTO DE RISCOS**  
195 **6.1. ART. 7º, INCISO I, “B” – FUNDOS DE RENDA FIXA 100% EM TP**  
196



197  
198  
199 **6.2. ART. 7º, INCISO III, “A” – FUNDOS DE RENDA FIXA CVM**  
200



201

*Handwritten signatures and initials:* *Juliano*, *Prunillo*, *M*, *Ramos*, *[Signature]*, *[Signature]*



Estado do Rio de Janeiro  
Município de Macaé  
Instituto de Previdência Social  
Comitê de Investimentos

202 6.3. ART. 8º, INCISO I – FUNDOS DE AÇÕES

203



204  
205

206 6.4. ART. 9º, INCISO III – FUNDOS DE AÇÕES – BDR NÍVEL I

207



208  
209

*Leandro* *Epavildo* *Ramos* *Amorim* *Amorim* *Amorim*

13



Estado do Rio de Janeiro  
Município de Macaé  
Instituto de Previdência Social  
Comitê de Investimentos

210 **6.5. ART. 10º, INCISO I – FUNDOS MULTIMERCADO**

211



212

213

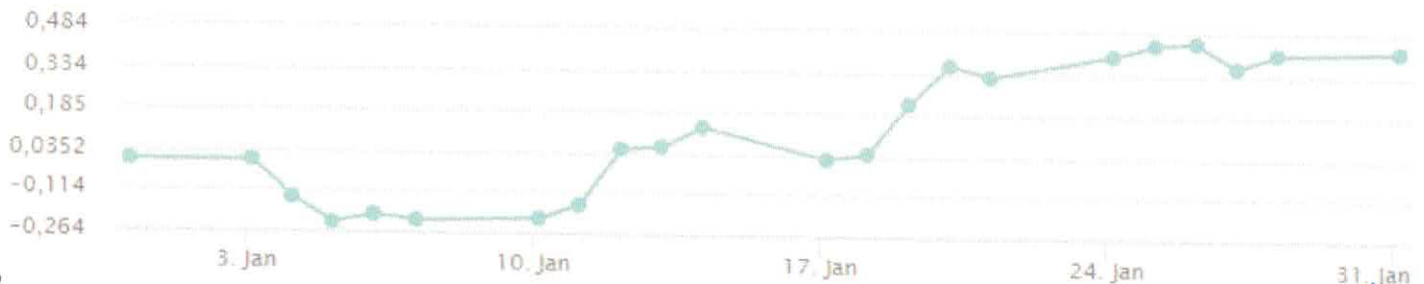
214

215 **7. RECURSOS DA TAXA DE ADMINISTRAÇÃO**

216

217 **7.1. RENTABILIDADE** - A carteira da taxa de administração teve um resultado de 0,42% no  
218 mês de janeiro, totalizando um saldo de R\$ 187.435.031,19 (cento e oitenta e sete milhões e  
219 quatrocentos e trinta e cinco mil e trinta e um reais e dezenove centavos). A imagem a  
220 seguir apresenta o comportamento da carteira ao longo do mês.

221



222  
223  
224  
225

*Handwritten signatures and initials:*  
- Top left: *Staciono*  
- Middle left: *Graciela*  
- Middle: *N*  
- Bottom center: *14 Rfomes*  
- Bottom right: *14* followed by several other signatures.



Estado do Rio de Janeiro  
Município de Macaé  
Instituto de Previdência Social  
Comitê de Investimentos

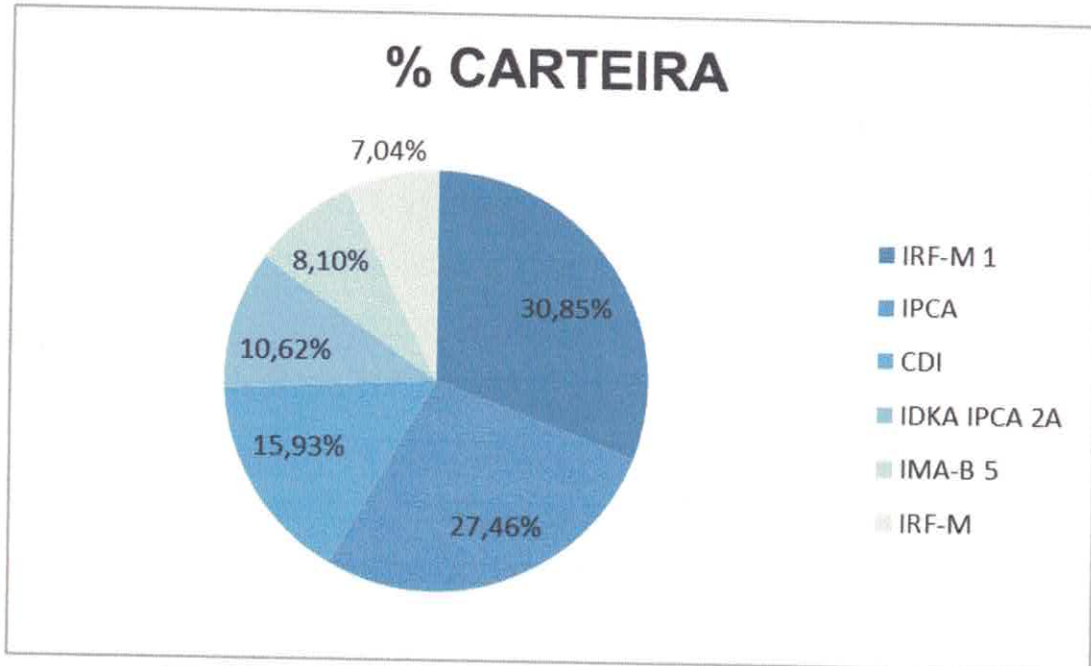
226  
227

7.2. DISTRIBUIÇÃO POR ÍNDICES DE REFERÊNCIA

DISTRIBUIÇÃO DA CARTEIRA POR ÍNDICES DE REFERÊNCIA

Indicador	Saldo em 31/01/2022	Participação
IRF-M 1	R\$57.818.608,36	30,85%
IPCA	R\$51.467.063,68	27,46%
CDI	R\$29.860.401,25	15,93%
IDKA IPCA 2A	R\$19.905.272,99	10,62%
IMA-B 5	R\$15.186.155,32	8,10%
IRF-M	R\$13.197.529,59	7,04%
	<b>R\$187.435.031,19</b>	<b>100,00%</b>

228  
229



230  
231  
232  
233

7.3. DISTRIBUIÇÃO POR INSTITUIÇÃO FINANCEIRA

DISTRIBUIÇÃO POR INSTITUIÇÃO FINANCEIRA

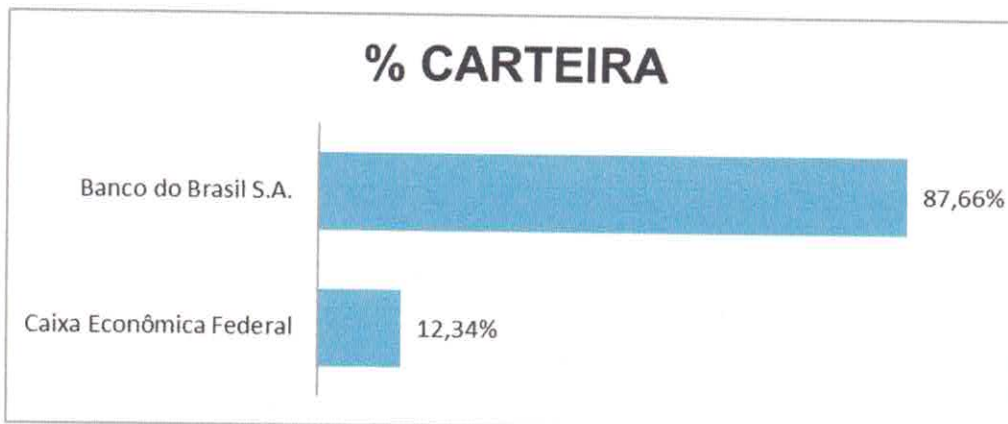
Instituição Financeira	Saldo	Participação
Caixa Econômica Federal	R\$23.133.480,56	12,34%
Banco do Brasil S.A.	R\$164.301.550,63	87,66%

234

*Seção* *Gratuito* *N* *Rjoms* *Assinatura* *Assinatura* *Assinatura*



Estado do Rio de Janeiro  
Município de Macaé  
Instituto de Previdência Social  
Comitê de Investimentos



235

236

237 **8. RECURSOS PARA COBERTURA DE DÉFICIT ATUARIAL**

238 **8.1. RENTABILIDADE-** A carteira para cobertura de déficit atuarial apresentou um resultado  
239 negativo de -0,78% e fechou o mês com o saldo de R\$ 22.929.941,76 (vinte e dois milhões e  
240 novecentos e vinte e nove mil e novecentos e quarenta e um reais e setenta e seis  
241 centavos). a imagem a seguir apresenta o comportamento da carteira no mês de janeiro.

242



243

244

245 **8.2. DISTRIBUIÇÃO POR ÍNDICES DE REFERÊNCIA**

**DISTRIBUIÇÃO DA CARTEIRA POR ÍNDICES DE REFERÊNCIA**

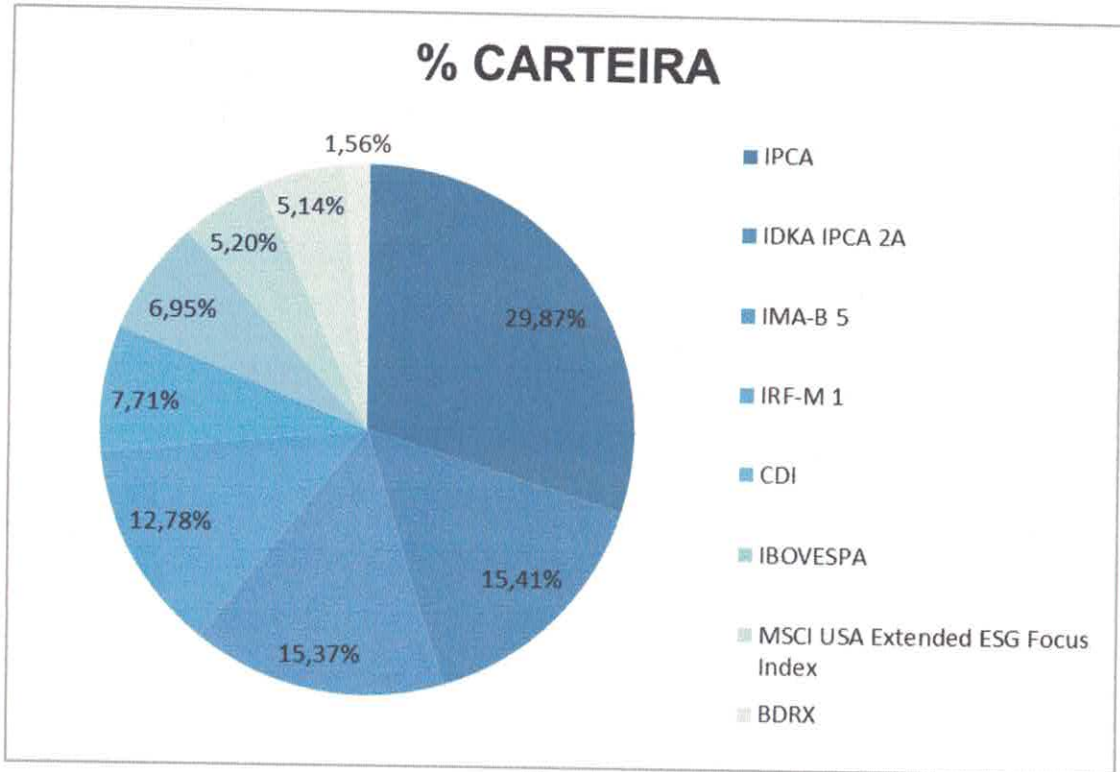
Indicador	Saldo em 31/01/2022	Participação
IPCA	R\$6.849.493,54	29,87%
IDKA IPCA 2A	R\$3.533.392,07	15,41%
IMA-B 5	R\$3.523.770,24	15,37%
IRF-M 1	R\$2.931.137,26	12,78%
CDI	R\$1.767.973,27	7,71%
IBOVESPA	R\$1.592.577,40	6,95%
MSCI USA Extended ESG Focus Index	R\$1.193.286,06	5,20%
BDRX	R\$1.179.497,94	5,14%
SMLL	R\$358.813,98	1,56%
	<b>R\$22.929.941,76</b>	<b>100,00%</b>

246





Estado do Rio de Janeiro  
Município de Macaé  
Instituto de Previdência Social  
Comitê de Investimentos



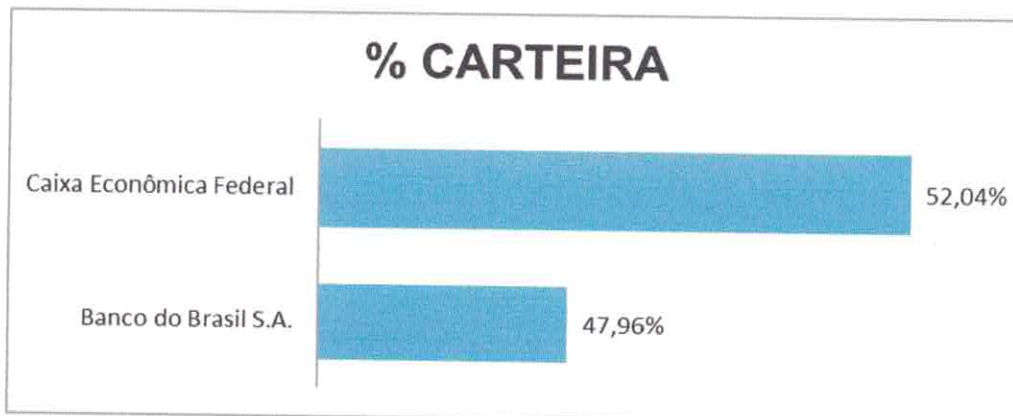
247  
248  
249  
250

### 8.3. DISTRIBUIÇÃO POR INSTITUIÇÃO FINANCEIRA

#### DISTRIBUIÇÃO POR INSTITUIÇÃO FINANCEIRA

Instituição Financeira	Saldo	Participação
Banco do Brasil S.A.	R\$10.997.114,01	47,96%
Caixa Econômica Federal	R\$11.932.827,75	52,04%

251  
252



253  
254

*Juliano*

*Ernesto*

*Investimentos*

*Rômulo*



Estado do Rio de Janeiro  
Município de Macaé  
Instituto de Previdência Social  
Comitê de Investimentos

255 9. **CONCLUSÃO** - O Macaeprev encerrou o mês de janeiro de 2022 com o Patrimônio  
256 Consolidado de R\$ 3.569.255.978,43 (três bilhões, quinhentos e sessenta e nove milhões,  
257 duzentos e cinquenta e cinco mil, novecentos e setenta e oito reais e quarenta e três  
258 centavos). **II – APROVAÇÃO DO RELATÓRIO DE INVESTIMENTOS:** Após apresentação  
259 do gestor de investimentos **Erenildo**, por unanimidade, os membros do Comitê de  
260 investimentos aprovaram o Relatório de Investimentos referente ao mês de janeiro de 2022.  
261 **III – PRÓXIMA REUNIÃO:** Por unanimidade, ficou convocada reunião extraordinária para o  
262 dia sete de março de 2022, às dezessete horas. **IV - ENCERRAMENTO:** Nada mais  
263 havendo a tratar, a reunião foi encerrada e a ata será enviada para o e-mail e *whatsapp* de  
264 todos os membros, para leitura, aprovação e posterior assinatura de seus membros.

  
Alfredo Tanos Filho

  
Claudio de Freitas Duarte

  
Erenildo Motta da Silva Júnior

  
Isabella Felix Viana

  
José Eduardo da Silva Guinâncio

  
Maria Auxiliadora de Moura Ferreira

  
Patric Alves de Vasconcellos

  
Rose Mary Gomes

The screenshot displays a Google Meet interface with a grid of eight participants. The participants are:

- Inst de Prev Social do Municipio de Macaé
- Alfredo Tanos
- Maria Auxiliadora Dodora
- Patric Vasconcellos
- G.R.E.S. do Lagomar Carnaval 2010
- Cláudio Duarte
- José Eduardo da Silva Guinancio
- Você

The interface includes a top navigation bar with icons for mute, video, chat, and help. A search bar at the bottom left contains the text "17:13 | aeg-mtxj-occ". The Windows taskbar at the bottom shows the time as 17:13 on 23/02/2022, along with system icons for temperature (29°C), network, and volume. Open applications include Chrome, Word, Excel, and Outlook.