



Estado do Rio de Janeiro  
Município de Macaé  
Instituto de Previdência Social  
Comitê de Investimentos

1 ATA Nº 16/2022 – COMITÊ DE INVESTIMENTOS de 20/04/2022 – Ata de Reunião  
2 Ordinária do Comitê de Investimentos do Instituto de Previdência Social do Município de  
3 Macaé – Macaeprev, inscrito no CNPJ sob o n.º 03.567.964/0001-04, sediado à Rua  
4 Tenente Rui Lopes Ribeiro, duzentos e noventa e três, Centro, Macaé, Rio de Janeiro,  
5 realizada às dezessete horas do dia vinte de abril de dois mil e vinte e dois, estando  
6 presentes os membros **Alfredo Tanos Filho, Claudio de Freitas Duarte, Erenildo Motta**  
7 **da Silva Júnior e José Eduardo da Silva Guinâncio**, instituídos através da portaria de  
8 nomeação nº 289/2021, e os membros **Miriam Amaral Queiroz, Maria Auxiliadora de**  
9 **Moura Ferreira, Patric Alves de Vasconcellos e Isabella Felix Viana** instituídos através  
10 da portaria de nomeação nº 306/2022, reunião que ocorreu via plataforma de reunião  
11 *Google Hangouts Meet*, devido à pandemia do Covid 19 e suas variantes, conforme pode  
12 ser comprovado através do *print* da foto em anexo. Aberta a reunião, foram tratados os  
13 seguintes temas: **I – RELATÓRIO DE INVESTIMENTOS DO MACAEPREV – MARÇO DE**  
14 **2022**: Iniciada a reunião, o Gestor de Investimentos e membro do Comitê **Erenildo**  
15 **apresentou o Relatório de Investimentos do Macaeprev referente ao mês de Março de 2022**,  
16 o qual segue na íntegra: “**1. INTRODUÇÃO** - Mantendo elevados níveis de transparência e  
17 para manter boa comunicação junto aos servidores e munícipes, o Instituto de Previdência  
18 Social do Município de Macaé – Macaeprev apresenta o relatório de investimentos, referente  
19 ao mês de março de 2022. Neste relatório é possível observar a consolidação de todas as  
20 informações relativas ao período de referência, incluindo o cenário econômico, os resultados  
21 alcançados em relação às metas estabelecidas, o comportamento dos ativos financeiros que  
22 compõe a carteira de investimentos do Macaeprev, inclusive quanto aos indicadores de  
23 desempenho e gerenciamento de riscos. **2. CENÁRIO ECONÔMICO** - O mês de março foi  
24 marcado por eventos que trouxeram forte volatilidade aos mercados, com destaque para a  
25 escalada do conflito entre Rússia e Ucrânia, que teve início no final de fevereiro. Além de  
26 todos os problemas sociais, humanitários e geopolíticos que são consequências da guerra,  
27 outro ponto de destaque é um mercado de commodities mais estressado. Como os dois  
28 países são uns dos maiores produtores de grão, principalmente o trigo, a oferta ficou bem  
29 reduzida, ocasionando um aumento mais intenso nos preços. Com as sanções econômicas  
30 aos russos também houve uma escalada de preços das commodities energéticas, como gás  
31 natural, carvão e petróleo, o que traz a impressão de que os europeus precisam buscar  
32 rapidamente alternativas às commodities energéticas russas. Na China, os esforços para





**Estado do Rio de Janeiro**  
**Município de Macaé**  
**Instituto de Previdência Social**  
**Comitê de Investimentos**

33 estabilizar o crescimento econômico estão enfrentando novos solavancos, perturbando uma  
34 recuperação já frágil. O contágio pela Covid-19 cresceu significativamente e o país precisou  
35 recorrer novamente aos *lockdowns* como alternativa para proteger a população no curto  
36 prazo. As contaminações no território asiático já resultam em desaceleração econômica,  
37 uma vez que as últimas leituras de PMI indicam enfraquecimento tanto na indústria quanto  
38 no segmento de serviços. O governo chinês definiu a meta de crescimento para 2022 ao  
39 redor de 5,5% (A/A), representando o menor ritmo nos últimos 25 anos. A desaceleração  
40 recente da atividade chinesa e a tensão geopolítica entre Rússia e Ucrânia devem limitar o  
41 crescimento à frente, fazendo-se necessárias medidas de estímulos fiscais e monetários.  
42 Nos Estados Unidos, o governo manteve posicionamento rígido em relação à economia  
43 russa, ampliando as sanções econômicas direcionadas aos oligarcas, parlamentares e  
44 empresas de defesa. No início do mês, o presidente Joe Biden proibiu importações de  
45 petróleo e outras fontes de energia da Rússia, reconhecendo o potencial agravamento das  
46 pressões inflacionárias já existentes. Como forma de amenizar o impacto negativo, foi  
47 anunciada a liberação das reservas energéticas americanas em 1 milhão de barris de  
48 petróleo por dia para os próximos 6 meses. Os membros do Comitê de Política Monetária do  
49 Banco Central norte-americano (FOMC) endureceram sua comunicação por conta da  
50 deterioração do quando inflacionário. A maioria dos membros do FOMC hoje entendem que  
51 movimentos de 50 bps podem ser adequados para conduzir a taxa de juros ao patamar  
52 neutro, o que é visto como necessário para conduzir a inflação ao patamar de 2% mais  
53 rapidamente. A inflação em 12 meses terminados em fevereiro bateu a maior alta dos  
54 últimos 40 anos, ao registrar crescimento de 7,87%. O Federal Reserve (Fed), na última  
55 reunião de março, decidiu aumentar a taxa básica de juros no país em 0,25 p.p., o primeiro  
56 aumento de pelo menos sete que devem vir ao longo de 2022, além da diminuição do ritmo  
57 de compras de ativos com o objetivo de diminuir o balanço da instituição. Além do  
58 crescimento dos preços, as condições de atividade econômica nos EUA também são  
59 compatíveis com este endurecimento da política monetária do Fed, visto que o mercado de  
60 trabalho continua muito forte. No continente europeu novas sanções econômicas contra a  
61 Rússia também foram anunciadas pela União Europeia, ampliando restrições a oligarcas  
62 russos, impondo embargos às exportações do bloco europeu e proibindo investimentos no  
63 setor de energia. Os líderes do bloco discutem planos para reduzir a dependência energética  
64 com a Rússia. Nesse contexto, a forte pressão inflacionária, agravada pelo conflito entre





**Estado do Rio de Janeiro**  
**Município de Macaé**  
**Instituto de Previdência Social**  
**Comitê de Investimentos**

65 Rússia e Ucrânia, também mantém o Banco Central Europeu (BCE) em alerta. Na última  
66 decisão da autoridade monetária, o anúncio da redução no programa de compras de ativos,  
67 mais rápido do que o esperado pelo mercado, decorreu de uma piora nas expectativas para  
68 a inflação no horizonte relevante. O índice de inflação na zona do euro bateu um novo  
69 recorde em março, a 7,5% em ritmo anual, de acordo com a Eurostat. Desde novembro, a  
70 inflação não para de bater recordes nos países que usam a moeda europeia. A alta da  
71 inflação é alimentada pela disparada dos preços do petróleo, gás e energia elétrica. As  
72 tarifas da energia aumentaram 44,7% em ritmo anual em março, após a alta de 32% em  
73 fevereiro. O aumento dos preços dos alimentos (incluindo álcool e tabaco) acelerou no mês  
74 passado, a 5%, contra 4,2% em fevereiro. A alta da inflação alimenta a crise social na  
75 Europa, pois muitas famílias enfrentam dificuldades para chegar ao fim do mês. Também  
76 representa uma dor de cabeça para o Banco Central Europeu (BCE), pois a inflação superou  
77 com folga a meta de 2% ao ano. No Reino Unido, o Banco Central elevou pela 3ª vez  
78 consecutiva a taxa básica de juros para 0,75%, em resposta às expectativas elevadas para a  
79 inflação ao longo do ano, atingindo 8,0% no 2T22 e podendo ganhar ainda mais força no  
80 2S22. O Brasil avança na retomada econômica com índices favoráveis em diversas  
81 atividades, como os bons resultados na geração de empregos formais, além do desempenho  
82 positivo e dos recordes nas exportações, no agronegócio e na arrecadação federal. Um  
83 exemplo são as vendas no mercado externo que, em março, atingiram um recorde mensal  
84 histórico, somando US\$ 29,09 bilhões, segundo dados da Secretaria de Comércio Exterior  
85 do Ministério da Economia. O valor é inédito para a exportação brasileira, não só para o mês  
86 de março, mas para qualquer mês já registrado. O recorde anterior de exportações mensais  
87 era de junho de 2021: US\$ 28,3 bilhões. O desempenho positivo de março influenciou o  
88 resultado do primeiro trimestre do ano. A corrente de comércio (soma das exportações e  
89 importações) subiu 26% e atingiu US\$ 132,16 bilhões, nos três primeiros meses, refletindo a  
90 alta de 26,8% das exportações, que somaram US\$ 71,74 bilhões, e de 25% das  
91 importações, que totalizaram US\$ 60,42 bilhões. Os três resultados também foram recordes  
92 para o período. O agronegócio também apresentou resultados significativos em 2022. As  
93 exportações no setor atingiram US\$ 8,82 bilhões em janeiro deste ano, valor recorde para o  
94 período. O valor representa um incremento de 57,5% em relação aos US\$ 5,60 bilhões  
95 exportados em janeiro do ano passado. O resultado foi influenciado, sobretudo, pelo  
96 aumento do volume exportado, que cresceu 32,3%. E mais um recorde veio com a





Estado do Rio de Janeiro  
Município de Macaé  
Instituto de Previdência Social  
Comitê de Investimentos

97 arrecadação federal, que cresceu 5,27% em fevereiro e atingiu R\$ 148,66 bilhões. O  
98 montante é o maior da história para meses de fevereiro desde o início da série histórica da  
99 Receita Federal, em 1995, em valores corrigidos pela inflação. Em janeiro e fevereiro, a  
100 arrecadação federal soma R\$ 383,986 bilhões, com alta de 12,92% acima da inflação pelo  
101 Índice Nacional de Preços ao Consumidor Amplo (IPCA) – também recorde para o período.  
102 O Ibovespa manteve seu bom momento ao subir mais de 6% em reais em março (16% em  
103 dólares), consolidando-se como um dos mercados de ações com melhor desempenho global  
104 em 2022 – o índice acumula alta de 14,5% em reais e 34,5% em dólares, superando  
105 facilmente seus pares regionais e o S&P500. O IPCA de março teve alta de 1,62%, 0,61  
106 ponto percentual acima da taxa de 1,01% de fevereiro. Essa é a maior variação para um  
107 mês de março desde 1994, quando o índice foi de 42,75%, no período que antecedeu a  
108 implementação do Real. No ano, o IPCA acumula alta de 3,20% e, nos últimos 12 meses, de  
109 11,30%, acima dos 10,54% observados nos 12 meses imediatamente anteriores. Em março  
110 de 2021, a variação mensal foi 0,93%. Oito dos nove grupos de produtos e serviços  
111 pesquisados tiveram alta em março. A maior variação (3,02%) e o maior impacto (0,65 p.p.)  
112 vieram dos Transportes, que aceleraram na comparação com o resultado de fevereiro  
113 (0,46%). Na sequência, veio o grupo Alimentação e bebidas, com alta de 2,42% e 0,51 p.p.  
114 de impacto. Juntos, os dois grupos contribuíram com cerca de 72% do IPCA de março. Além  
115 deles, houve aceleração também nos grupos Vestuário (1,82%), Habitação (1,15%) e Saúde  
116 e cuidados pessoais (0,88%). O único com queda foi Comunicação, com -0,05%. Os demais  
117 ficaram entre o 0,15% de Educação e o 0,59% de Despesas pessoais. **3. RESULTADO DA**  
118 **CARTEIRA** - Em relação ao desempenho do nosso portfólio, março foi um mês em que a  
119 Carteira teve um resultado positivo. Apesar de próximo, o resultado foi inferior à Meta  
120 Atuarial. A Carteira fechou o mês com uma valorização de 2,02%, enquanto a Meta Atuarial,  
121 representada pelo IPCA + 6%, foi de 2,11%. Logo, a Carteira não conseguiu superar a Meta  
122 Atuarial necessária. Nos quadros a seguir pode-se observar o desempenho da Carteira em  
123 2022.

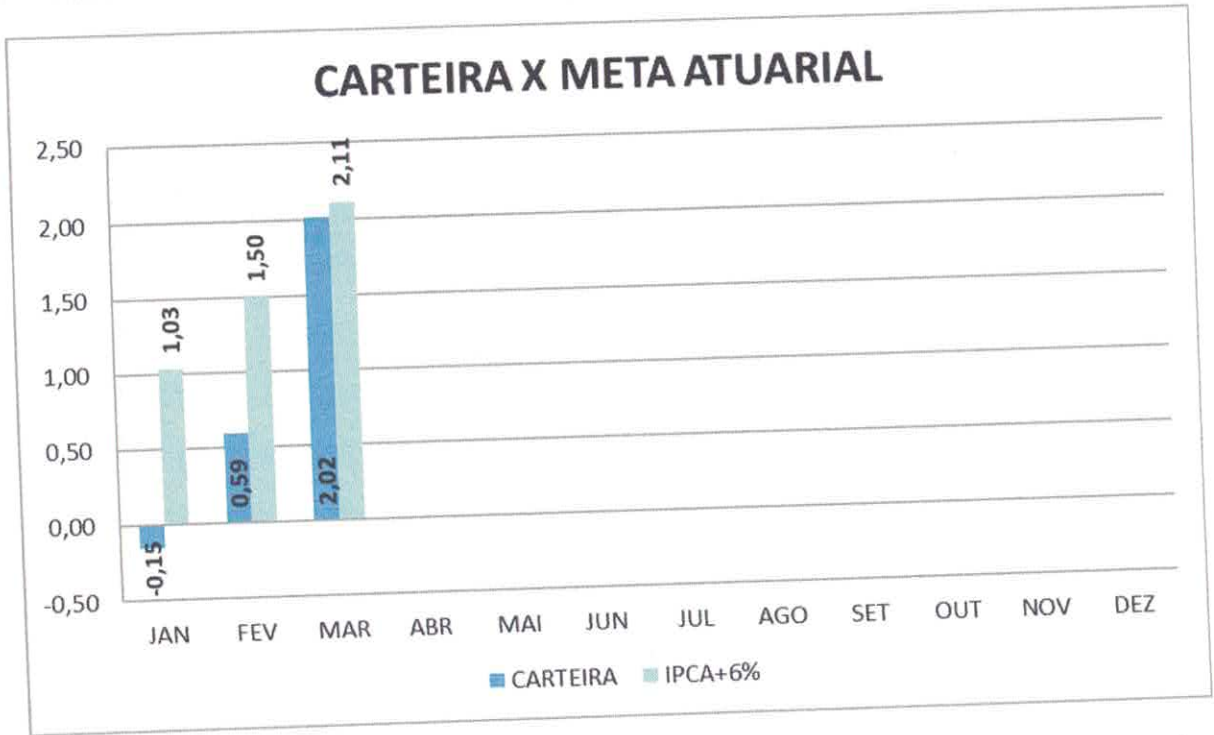
HISTÓRICO DE RENTABILIDADE

2022	JAN	FEV	MAR	ABR	MAI	JUN	JUL	AGO	SET	OUT	NOV	DEZ	ACUM
CARTEIRA	-0,15	0,59	2,02										2,47
IPCA+6%	1,03	1,50	2,11										4,71

125  
126

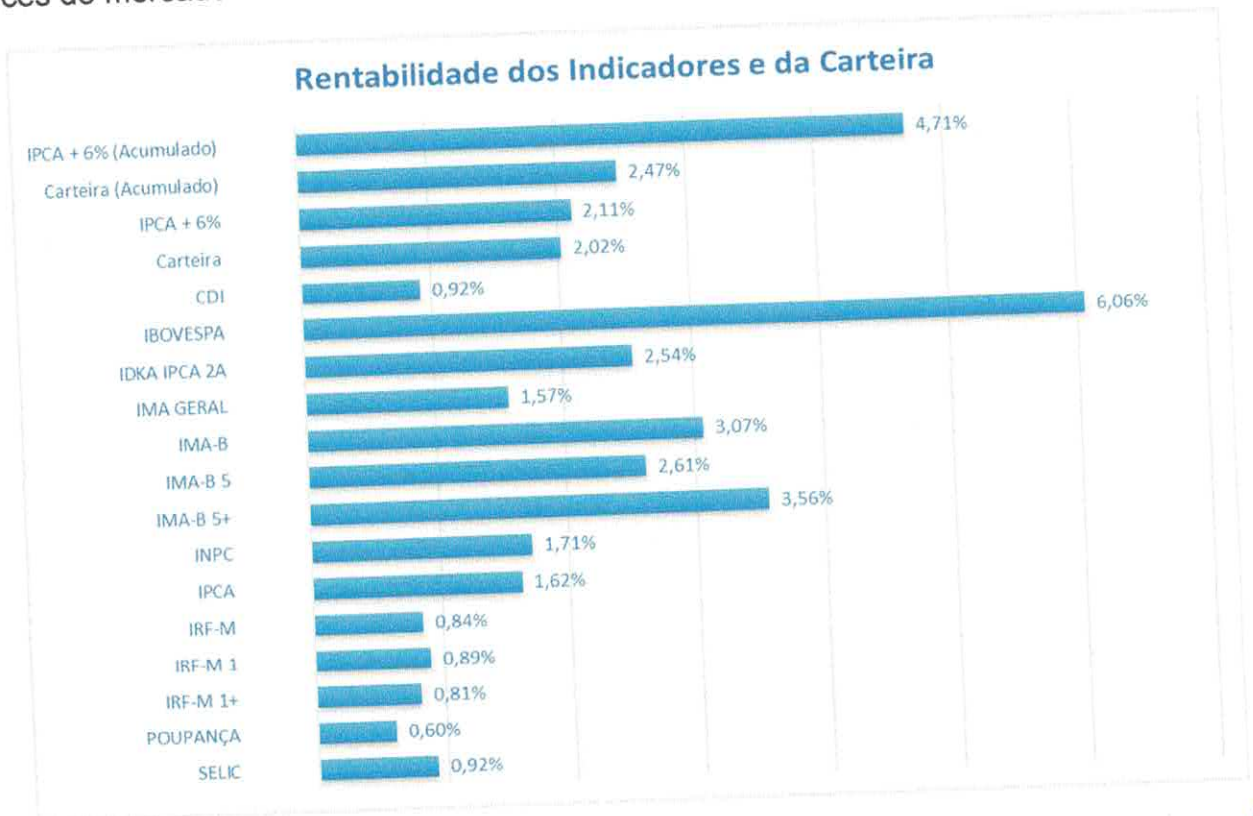


**Estado do Rio de Janeiro  
Município de Macaé  
Instituto de Previdência Social  
Comitê de Investimentos**



127  
128  
129  
130  
131

A seguir, apresento o quadro com o comportamento da Carteira, Meta Atuarial e diversos índices do mercado.



132  
133  
134  
135


A imagem a seguir traz o comportamento da carteira ao longo do mês de março.

*[Handwritten signatures and initials in blue ink]*





**Estado do Rio de Janeiro**  
**Município de Macaé**  
**Instituto de Previdência Social**  
**Comitê de Investimentos**



136  
137

138

139

140

141

142

143

144

145

146

147

148

149

150

151

152

153

154

155

156

157

158

159

160

161

162

163

Os destaques do mês foram o FIDC Multisetorial Itália que rendeu 28,76% e os fundos Caixa Small Caps Ativo e BB Ações Dividendos Midcaps que renderam, respectivamente, 8,57% e 8,06%. Em média, os fundos de ações brasileiras apresentaram rentabilidade média de 6,63%. Os fundos que acompanham a bolsa americana com proteção cambial renderam 4,50%. Já os fundos com BDRs na carteira tiveram um retorno negativo de -1,44%. Os fundos multimercado tiveram uma rentabilidade de 1,88%. Os fundos de renda fixa indexados ao CDI apresentaram uma rentabilidade média de 0,51%. O fundo de vértice Caixa FI Brasil 2022 I TP RF teve um retorno de 1,78%, o fundo Caixa FI Brasil 2023 TP RF rendeu 2,40%, o fundo BB Previdenciário RF TP IPCA FI rendeu 2,41%, enquanto o Caixa FI Brasil 2024 IV TP RF rendeu 2,66%. O fundo de renda fixa com gestão ativa apresentou uma rentabilidade de 1,36%. Os fundos IMA-B 5 tiveram um retorno de 2,59%. O fundo indexado ao IRF-M 1+ teve uma rentabilidade de 0,91%. O fundo IRF-M 1 teve um retorno de 0,87%. Enquanto os fundos IDKA 2A renderam 2,63%. Conforme dito anteriormente, o FIDC Multisetorial Itália teve uma rentabilidade de 28,76%. Até 31/03/2022 foram resgatados o total de R\$ 8.710.810,98 (oito milhões e setecentos e dez mil e oitocentos e dez reais e noventa e oito centavos), cerca de 87% do total investido. Em fevereiro, o fundo apresentou resultado positivo de R\$ 383.156,69 (trezentos e oitenta e três mil e cento e cinquenta e seis reais e sessenta e nove centavos). O saldo em 31 de março estava em R\$ 1.715.615,06 (um milhão e setecentos e quinze mil e seiscentos e quinze reais e seis centavos). O gráfico a seguir mostra a comparação entre a rentabilidade dos fundos e a Meta Atuarial. Os fundos em verde bateram a Meta Atuarial, os fundos em amarelo apresentaram resultado positivo, porém, abaixo da Meta Atuarial, enquanto os fundos na cor vermelha apresentaram resultado negativo. O rendimento de março da Carteira do Instituto foi positivo em R\$ 68.078.585,32 (sessenta e oito milhões e setenta e oito mil e quinhentos e oitenta e cinco reais e trinta e dois centavos). O Patrimônio do Fundo Previdenciário fechou o mês de março em R\$ 3.446.221.973,23 (três bilhões e quatrocentos e quarenta e seis milhões e duzentos e vinte e um mil e novecentos e setenta e três reais e vinte e três centavos).





**Estado do Rio de Janeiro**  
**Município de Macaé**  
**Instituto de Previdência Social**  
**Comitê de Investimentos**

**SALDO E RENTABILIDADE DOS FUNDOS**

Fundo de Investimento	Saldo em 28/02/2022	Saldo em 31/03/2022	Movimentos do Mês	Rentabilidade (R\$)	Rentabilidade (%)
CAIXA FI BRASIL DISPONIBILIDADES RF	R\$5.804,84	R\$5.930,54	R\$0,00	R\$125,70	0,01%
BB PREVIDENCIÁRIO RENDA FIXA FLUXO FIC	R\$996.443,08	R\$1.479.431,96	R\$468.929,53	R\$14.059,35	0,15%
FIDC MULTISSETORIAL BVA ITÁLIA - SENIOR	R\$1.332.458,37	R\$1.715.615,06	R\$0,00	R\$383.156,69	28,76%
BB PREVIDENCIÁRIO MULTIMERCADO ALOCAÇÃO	R\$3.452.601,09	R\$3.506.238,37	R\$0,00	R\$53.637,28	1,55%
BB AÇÕES DIVIDENDOS MIDCAPS FIC	R\$4.009.460,76	R\$4.332.801,41	R\$0,00	R\$323.340,65	8,06%
FIA CAIXA SMALL CAPS ATIVO	R\$14.566.762,83	R\$15.836.293,04	R\$0,00	R\$1.249.510,21	8,57%
FIC DE FIA CAIXA AÇÕES MULTIGESTOR	R\$15.261.818,86	R\$16.041.454,20	R\$0,00	R\$779.635,34	5,11%
BB AÇÕES RETORNO TOTAL FIC DE FI	R\$15.450.817,60	R\$16.302.234,66	R\$0,00	R\$851.417,06	5,51%
FIC DE FIA CAIXA BRASIL AÇÕES LIVRE	R\$15.496.972,45	R\$16.531.105,62	R\$0,00	R\$1.034.133,17	6,67%
FI CAIXA BRASIL 2022 I TÍTULOS PÚBLICOS RENDA	R\$16.372.660,00	R\$16.664.010,00	R\$0,00	R\$291.350,00	1,78%
BB AÇÕES IBOVESPA ATIVO FIC DE FI	R\$16.322.226,12	R\$17.228.767,61	R\$0,00	R\$906.541,49	5,55%
BB AÇÕES IBOVESPA INDEXADO I FIC DE FI	R\$16.678.569,59	R\$17.650.739,33	R\$0,00	R\$972.169,74	5,83%
BB AÇÕES AGRO FIC DE FI	R\$16.437.079,83	R\$17.702.751,43	R\$0,00	R\$1.265.671,60	7,70%
BB AÇÕES BOLSAS EUROPEIAS BDR ETF NÍVEL I	R\$16.937.880,80	R\$18.079.403,59	R\$1.181.000,00	-R\$39.477,21	-0,22%
FIC DE FI CAIXA BRASIL ESTRATÉGIA LIVRE MULTIMERCADO LP	R\$23.094.406,26	R\$23.599.164,38	R\$0,00	R\$504.758,12	2,19%
BB PREVIDENCIÁRIO RENDA FIXA IRF-M 1+ FI	R\$27.461.917,97	R\$27.712.398,40	R\$0,00	R\$250.480,43	0,91%
BB AÇÕES BOLSAS GLOBAIS ATIVO BDR ETF NÍVEL I	R\$26.235.887,58	R\$28.155.835,91	R\$1.181.000,00	R\$738.948,33	2,70%
BB AÇÕES BOLSA AMERICANA FIA	R\$36.860.348,56	R\$39.780.299,00	R\$1.181.000,00	R\$1.738.950,44	4,57%
FI CAIXA INDEXA BOLSA AMERICANA MULTIMERCADO LP	R\$37.467.015,18	R\$40.354.364,91	R\$1.181.000,00	R\$1.706.349,73	4,42%
FIA CAIXA INSTITUCIONAL BDR NÍVEL I	R\$47.705.537,26	R\$46.899.580,24	R\$1.181.000,00	-R\$1.986.957,02	-4,06%
BB AÇÕES ESG FIA BDR NÍVEL I	R\$48.687.543,92	R\$47.792.264,04	R\$1.181.000,00	-R\$2.076.279,88	-4,16%
BB PREVIDENCIÁRIO RENDA FIXA IRF-M 1 TP FIC	R\$63.370.299,27	R\$63.919.839,50	R\$0,00	R\$549.540,23	0,87%
CAIXA FIC ALOCAÇÃO MACRO MULTIMERCADO	R\$69.706.002,59	R\$71.035.420,24	R\$0,00	R\$1.329.417,65	1,91%
BB PREVIDENCIÁRIO RENDA FIXA IMA-B 5 LP FI	R\$119.406.174,23	R\$122.485.291,90	R\$0,00	R\$3.079.117,67	2,58%
CAIXA BRASIL IMA-B 5 TÍTULOS PÚBLICOS RF LP	R\$149.298.518,77	R\$153.159.881,93	R\$0,00	R\$3.861.363,16	2,59%
FI CAIXA BRASIL 2024 IV TÍTULOS PÚBLICOS RF	R\$169.478.869,93	R\$173.984.646,83	R\$0,00	R\$4.505.776,90	2,66%
BB PREVIDENCIÁRIO RF ALOCAÇÃO ATIVA RETORNO TOTAL	R\$212.715.070,59	R\$215.610.117,77	R\$0,00	R\$2.895.047,18	1,36%
BB PREVIDENCIÁRIO RENDA FIXA IDKA 2 FI	R\$212.974.564,58	R\$218.554.844,46	R\$0,00	R\$5.580.279,88	2,62%
CAIXA BRASIL IDKA IPCA 2A TP RF LP	R\$228.305.988,98	R\$234.302.369,24	R\$0,00	R\$5.996.380,26	2,63%
BB PREVIDENCIÁRIO RF TP IPCA FI	R\$251.955.166,16	R\$258.032.159,98	R\$0,00	R\$6.076.993,82	2,41%
CAIXA FI BRASIL DI LP	R\$261.967.358,66	R\$264.397.254,63	R\$0,00	R\$2.429.895,97	0,93%
BB PREVIDENCIÁRIO RENDA FIXA PERFIL FIC	R\$467.141.822,06	R\$471.643.076,09	R\$0,00	R\$4.501.254,03	0,96%
FI CAIXA BRASIL 2023 TP RF	R\$763.414.392,61	R\$781.726.389,96	R\$0,00	R\$18.311.997,35	2,40%
<b>TOTAL</b>	<b>R\$3.370.588.461,38</b>	<b>R\$3.446.221.976,23</b>	<b>R\$7.554.929,53</b>	<b>R\$68.078.585,32</b>	<b>2,02%</b>

Handwritten signatures and initials in blue ink are present at the bottom of the page, including names like 'Juliano', 'Grenillo', and others.





**Estado do Rio de Janeiro**  
**Município de Macaé**  
**Instituto de Previdência Social**  
**Comitê de Investimentos**

165 4. DISTRIBUIÇÃO DE RECURSOS DA CARTEIRA

166  
167 4.1. ADERÊNCIA EM RELAÇÃO À RESOLUÇÃO 4963/2021 E À PAI 2022

168

**ADERÊNCIA DA CARTEIRA EM RELAÇÃO À RESOLUÇÃO 4963/2021 E À PAI 2022**

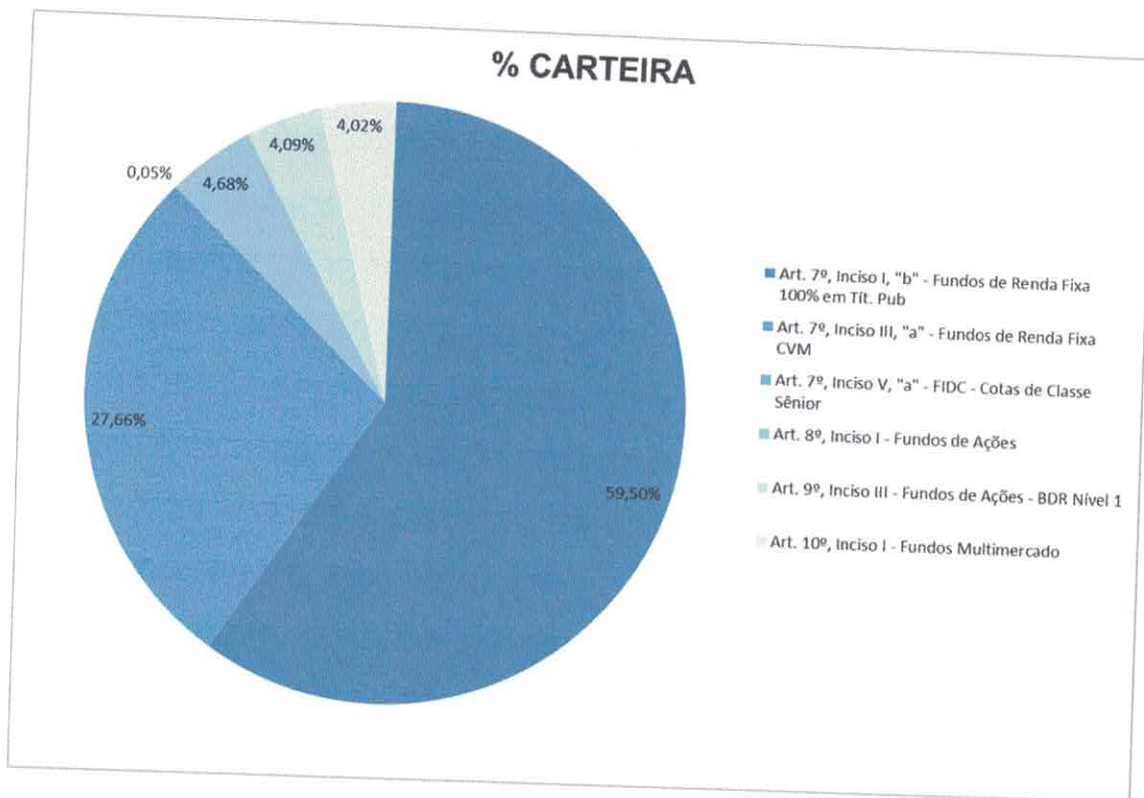
Artigo/Fundo	Indicador	% Carteira	% Limite Resolução	% Limite PAI 2022	% Limite dos Recursos do RPPS	% Participação no PL do Fundo	Total
Art. 7º, Inciso I, "b" - Fundos de Renda Fixa 100% em Tit. Pub		59,50%	100,00%	100,00%	100,00%	100,00%	R\$2.050.641.832,20
BB PREVIDENCIÁRIO RF IRF-M 1 TP	IRF-M 1	1,85%	100,00%	100,00%	100,00%	1,27%	R\$63.919.839,50
BB PREVID RF IDKA 2 FI	IDKA 2A	6,34%	100,00%	100,00%	100,00%	2,44%	R\$218.554.844,46
CAIXA FI BRASIL IDKA IPCA 2A RF	IDKA 2A	6,80%	100,00%	100,00%	100,00%	2,17%	R\$234.302.369,24
BB PREVIDENCIÁRIO RF IMA-B 5 LP	IMA-B 5	3,55%	100,00%	100,00%	100,00%	1,89%	R\$122.485.291,90
CAIXA BRASIL IMA-B 5 TP RF LP	IMA-B 5	4,44%	100,00%	100,00%	100,00%	1,32%	R\$153.159.881,93
BB PREVIDENCIÁRIO RF TP IPCA FI	IPCA+6%	7,49%	100,00%	100,00%	100,00%	14,48%	R\$258.032.159,98
FI CAIXA BRASIL 2022 I TP RF	IPCA+6%	0,48%	100,00%	100,00%	100,00%	17,22%	R\$16.664.010,00
FI CAIXA BRASIL 2023 TP RF	IPCA+5%	22,68%	100,00%	100,00%	100,00%	31,12%	R\$781.726.389,96
FI CAIXA BRASIL 2024 IV TP RF	IMA-B	5,05%	100,00%	100,00%	100,00%	9,98%	R\$173.984.646,83
BB PREVIDENCIÁRIO RENDA FIXA IRF-M 1+	IRF-M 1+	0,80%	100,00%	100,00%	100,00%	16,26%	R\$27.712.398,40
Art. 7º, Inciso III, "a" - Fundos de Renda Fixa CVM		27,68%	65,00%	65,00%	20,00%	15,00%	R\$953.135.810,99
BB PREVID RF PERFIL FI EM COTAS	CDI	13,69%	65,00%	65,00%	20,00%	5,64%	R\$471.643.076,09
BB PREVIDENCIÁRIO RENDA FIXA FLUXO	CDI	0,04%	65,00%	65,00%	20,00%	0,04%	R\$1.479.431,96
CAIXA FI BRASIL DI LP	CDI	7,67%	65,00%	65,00%	20,00%	2,21%	R\$264.397.254,63
CAIXA FI BRASIL DISPONIBILIDADES	CDI	0,00%	65,00%	65,00%	20,00%	0,00%	R\$5.930,54
BB PREV RF ALOC ATIVA RET TOTAL	IPCA	6,26%	65,00%	65,00%	20,00%	5,48%	R\$215.610.117,77
Art. 7º, Inciso V, "a" - FIDC - Cotas de Classe Sênior		0,05%	5,00%	0,50%	20,00%	5,00%	R\$1.715.615,06
FIDC MULTISECTORIAL BVA ITÁLIA -	CDI	0,05%	5,00%	0,50%	20,00%	3,64%	R\$1.715.615,06
Art. 8º, Inciso I - Fundos de Ações		4,68%	35,00%	35,00%	20,00%	15,00%	R\$161.406.446,30
BB AÇÕES IBOVESPA ATIVO FIC DE F	IBOVESPA	0,50%	35,00%	35,00%	20,00%	9,58%	R\$17.228.767,61
BB AÇÕES IBOVESPA INDEXADO I FIC	IBOVESPA	0,51%	35,00%	35,00%	20,00%	5,39%	R\$17.650.739,33
BB AÇÕES AGRO FIC DE FI	IBOVESPA	0,51%	35,00%	35,00%	20,00%	4,13%	R\$17.702.751,43
BB AÇÕES BOLSA AMERICANA FIA	S&P 500	1,15%	35,00%	35,00%	20,00%	1,81%	R\$39.780.299,00
BB AÇÕES BOLSA AMERICANA FIA	S&P 500	1,15%	35,00%	35,00%	20,00%	1,25%	R\$16.302.234,66
BB AÇÕES RETORNO TOTAL FIC DE FI	IBOVESPA	0,47%	35,00%	35,00%	20,00%	1,20%	R\$4.332.801,41
BB AÇÕES DIVIDENDOS MIDCAPS FIC	IBOVESPA	0,13%	35,00%	35,00%	20,00%	1,20%	R\$15.836.293,04
CAIXA FIA SMALL CAPS ATIVO	SMLL	0,46%	35,00%	35,00%	20,00%	1,78%	R\$16.041.454,20
FIC DE FIA CAIXA AÇÕES MULTIGESTOR	IBOVESPA	0,47%	35,00%	35,00%	20,00%	1,89%	R\$16.041.454,20
FIC DE FIA CAIXA BRASIL AÇÕES LIVRE	IBOVESPA	0,48%	35,00%	35,00%	20,00%	3,02%	R\$16.531.105,62
Art. 9º, Inciso III - Fundos de Ações - BDR Nível 1		4,09%	10,00%	10,00%	20,00%	15,00%	R\$140.927.083,78
BB AÇÕES ESG FIA - BDR NÍVEL I	MSCI USA Extended ESG Focus Index	1,39%	10,00%	10,00%	20,00%	2,91%	R\$47.792.264,04
BB AÇÕES BOLSAS EUROPEIAS - BDR ETF NÍVEL I	MSCI EUROPE	0,52%	10,00%	10,00%	20,00%	9,86%	R\$18.079.403,59
BB AÇÕES BOLSAS GLOBAIS ATIVO - BDR ETF NÍVEL I	MSCI ACWI	0,82%	10,00%	10,00%	20,00%	4,23%	R\$28.155.835,91
CAIXA FI ACOES INSTITUCIONAL BDR	BDRX	1,36%	10,00%	10,00%	20,00%	1,76%	R\$46.899.580,24
Art. 10º, Inciso I - Fundos Multimercado		4,02%	10,00%	10,00%	20,00%	15,00%	R\$138.495.187,90
BB PREVIDENCIÁRIO MULT ALOCAÇÃO	CDI	0,10%	10,00%	10,00%	20,00%	2,95%	R\$3.506.238,37
CAIXA FIC ALOCAÇÃO MACRO MULTIME	CDI	2,06%	10,00%	10,00%	20,00%	2,47%	R\$71.035.420,24
FIC DE FI CAIXA BRASIL ESTRAT LIVRE	CDI	0,68%	10,00%	10,00%	20,00%	8,64%	R\$23.599.164,38
FI CAIXA INDEXA BOLSA AMERICANA	CDI	1,17%	10,00%	10,00%	20,00%	1,36%	R\$40.354.364,91
<b>Total:</b>							<b>R\$3.446.221.976,23</b>

169





Estado do Rio de Janeiro  
Município de Macaé  
Instituto de Previdência Social  
Comitê de Investimentos



170  
171  
172  
173

**4.2. DISTRIBUIÇÃO POR ÍNDICES DE REFERÊNCIA**

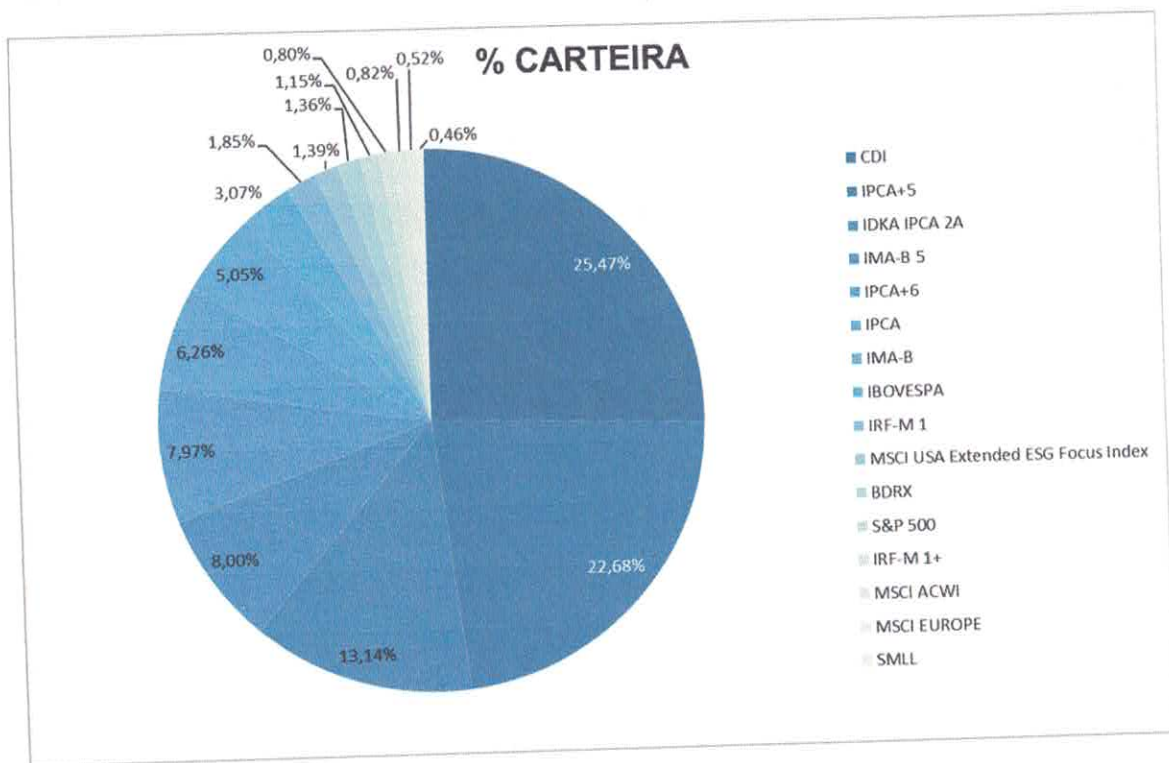
**DISTRIBUIÇÃO DA CARTEIRA POR ÍNDICES DE REFERÊNCIA**

Indicador	Saldo em 31/03/2022	Participação
CDI	R\$877.736.496,18	25,47%
IPCA+5	R\$781.726.389,96	22,68%
IDKA IPCA 2A	R\$452.857.213,70	13,14%
IMA-B 5	R\$275.645.173,83	8,00%
IPCA+6	R\$274.696.169,98	7,97%
IPCA	R\$215.610.117,77	6,26%
IMA-B	R\$173.984.646,83	5,05%
IBOVESPA	R\$105.789.854,26	3,07%
IRF-M 1	R\$63.919.839,50	1,85%
MSCI USA Extended ESG Focus Index	R\$47.792.264,04	1,39%
BDRX	R\$46.899.580,24	1,36%
S&P 500	R\$39.780.299,00	1,15%
IRF-M 1+	R\$27.712.398,40	0,80%
MSCI ACWI	R\$28.155.835,91	0,82%
MSCI EUROPE	R\$18.079.403,59	0,52%
SMLL	R\$15.836.293,04	0,46%
<b>Total</b>	<b>R\$3.446.221.976,23</b>	<b>100,00%</b>





**Estado do Rio de Janeiro  
Município de Macaé  
Instituto de Previdência Social  
Comitê de Investimentos**



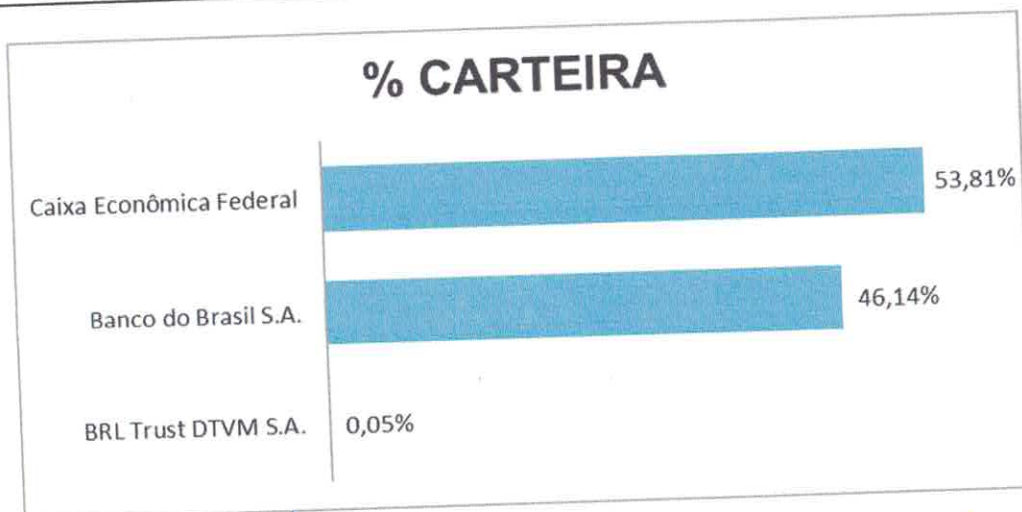
175  
176  
177  
178

**4.3. DISTRIBUIÇÃO POR INSTITUIÇÃO FINANCEIRA**

**DISTRIBUIÇÃO POR INSTITUIÇÃO FINANCEIRA**

Instituição Financeira	Saldo	Rentabilidade	Participação
BRL Trust DTVM S.A.	R\$1.715.615,06	28,76%	0,05%
Banco do Brasil S.A.	R\$1.589.968.495,41	1,78%	46,14%
Caixa Econômica Federal	R\$1.854.537.865,76	2,21%	53,81%

179  
180



181

*[Handwritten signatures and marks at the bottom of the page]*





**Estado do Rio de Janeiro**  
**Município de Macaé**  
**Instituto de Previdência Social**  
**Comitê de Investimentos**

182 **5. ACOMPANHAMENTO DAS MOVIMENTAÇÕES**

**MOVIMENTAÇÕES**

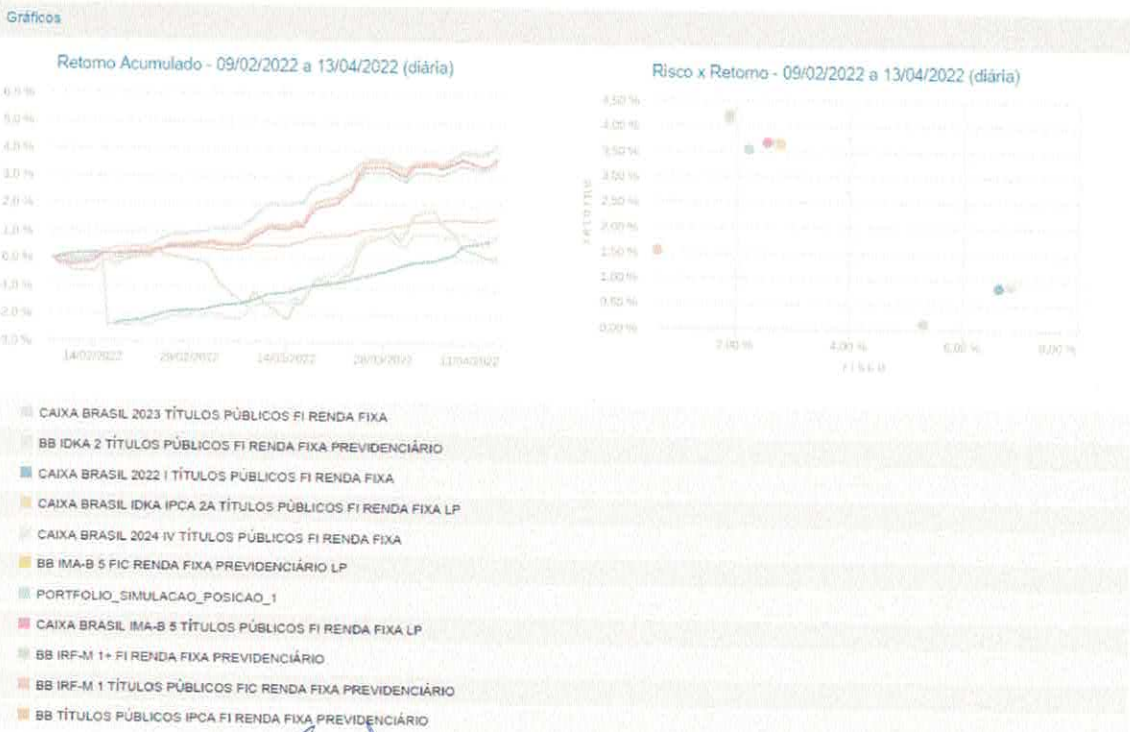
APLICAÇÕES		
Data	Valor	Ativo
03/03/2022	R\$2.919,94	BB PREVIDENCIÁRIO RENDA FIXA FLUXO FIC
04/03/2022	R\$138,53	BB PREVIDENCIÁRIO RENDA FIXA FLUXO FIC
08/03/2022	R\$193.109,47	CAIXA FI BRASIL DISPONIBILIDADES RF
09/03/2022	R\$4.253,84	BB PREVIDENCIÁRIO RENDA FIXA FLUXO FIC
10/03/2022	R\$14.040,25	BB PREVIDENCIÁRIO RENDA FIXA FLUXO FIC
11/03/2022	R\$1.949,44	BB PREVIDENCIÁRIO RENDA FIXA FLUXO FIC
14/03/2022	R\$614,22	BB PREVIDENCIÁRIO RENDA FIXA FLUXO FIC
15/03/2022	R\$1.056,69	BB PREVIDENCIÁRIO RENDA FIXA FLUXO FIC
16/03/2022	R\$473,95	BB PREVIDENCIÁRIO RENDA FIXA FLUXO FIC
18/03/2022	R\$3.976.818,12	BB PREVIDENCIÁRIO RENDA FIXA FLUXO FIC
21/03/2022	R\$2.483,34	BB PREVIDENCIÁRIO RENDA FIXA FLUXO FIC
22/03/2022	R\$313.509,00	BB PREVIDENCIÁRIO RENDA FIXA FLUXO FIC
24/03/2022	R\$3.587.115,71	BB PREVIDENCIÁRIO RENDA FIXA FLUXO FIC
25/03/2022	R\$1.181.000,00	BB AÇÕES BOLSAS GLOBAIS ATIVO FIC FIA BDR ETF NÍVEL I
25/03/2022	R\$1.181.000,00	BB AÇÕES BOLSAS EUROPEIAS FIC FIA BDR ETF NÍVEL I
28/03/2022	R\$1.181.000,00	CAIXA FI BRASIL DISPONIBILIDADES RF
28/03/2022	R\$1.181.000,00	CAIXA INDEXA BOLSA AMERICANA MULTIMERCADO
28/03/2022	R\$1.181.000,00	BB AÇÕES BOLSA AMERICANA FIA
28/03/2022	R\$1.181.000,00	BB AÇÕES ESG FIA BDR NÍVEL I
28/03/2022	R\$614,22	BB PREVIDENCIÁRIO RENDA FIXA FLUXO FIC
29/03/2022	R\$1.181.000,00	FIA CAIXA INSTITUCIONAL BDR NÍVEL I
30/03/2022	R\$1.355,74	BB PREVIDENCIÁRIO RENDA FIXA FLUXO FIC
31/03/2022	R\$464.322,73	BB PREVIDENCIÁRIO RENDA FIXA FLUXO FIC

RESGATES		
Data	Valor	Ativo
07/03/2022	R\$200.184,73	BB PREVIDENCIÁRIO RENDA FIXA FLUXO FIC
08/03/2022	R\$625.818,10	BB PREVIDENCIÁRIO RENDA FIXA FLUXO FIC
09/03/2022	R\$187.211,64	CAIXA FI BRASIL DISPONIBILIDADES RF
18/03/2022	R\$5.897,83	CAIXA FI BRASIL DISPONIBILIDADES RF
25/03/2022	R\$7.076.733,36	BB PREVIDENCIÁRIO RENDA FIXA FLUXO FIC
28/03/2022	R\$1.175.076,15	CAIXA FI BRASIL DISPONIBILIDADES RF
28/03/2022	R\$5.923,85	CAIXA FI BRASIL DISPONIBILIDADES RF

TOTAL DAS MOVIMENTAÇÕES	
Aplicações	R\$16.831.775,19
Resgates	-R\$9.276.845,66
Saldo	R\$7.554.929,53

183 **6. MONITORAMENTO DE RISCOS**

184 **6.1. ART. 7º, INCISO I, "B" – FUNDOS DE RENDA FIXA 100% EM TP**



187

Página 11 de 26

Grenillo





**Estado do Rio de Janeiro  
Município de Macaé  
Instituto de Previdência Social  
Comitê de Investimentos**

188

**6.2. ART. 7º, INCISO III, "A" – FUNDOS DE RENDA FIXA CVM**

189

Gráficos



Risco x Retorno - 01/04/2021 a 31/03/2022 (diária)



- BB PERFIL FIC RENDA FIXA REFERENCIADO DI PREVIDENCIÁRIO LP
- PORTFOLIO\_SIMULACAO\_POSICAO\_1
- BB ALOCAÇÃO ATIVA RETORNO TOTAL FIC RENDA FIXA PREVIDENCIÁRIO
- BB FLUXO FIC RENDA FIXA SIMPLES PREVIDENCIÁRIO
- CAIXA BRASIL DISPONIBILIDADES FIC RENDA FIXA
- CAIXA BRASIL FI RENDA FIXA REFERENCIADO DI LP

190

191

192

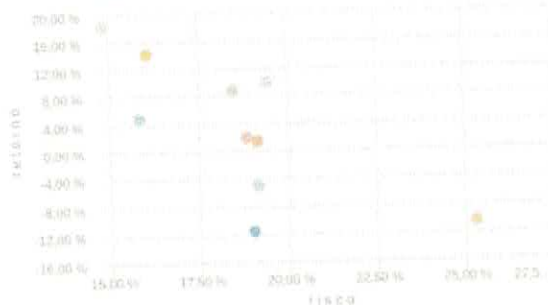
**6.3. ART. 8º, INCISO I – FUNDOS DE AÇÕES**

193

Gráficos



Risco x Retorno - 01/04/2021 a 31/03/2022 (diária)



- CAIXA BRASIL AÇÕES LIVRE QUANTITATIVO FIC AÇÕES
- CAIXA SMALL CAPS ATIVO FI AÇÕES
- BB DIVIDENDOS MIDCAPS FIC AÇÕES
- BB IBOVESPA ATIVO FIC AÇÕES
- BB RETORNO TOTAL FIC AÇÕES
- PORTFOLIO\_SIMULACAO\_POSICAO\_1
- BB AÇÕES BOLSA AMERICANA FI AÇÕES
- BB AGRO FIC AÇÕES
- CAIXA AÇÕES MULTIGESTOR FIC AÇÕES
- BB BOLSA BRASILEIRA FIC AÇÕES

194

195





Estado do Rio de Janeiro  
Município de Macaé  
Instituto de Previdência Social  
Comitê de Investimentos

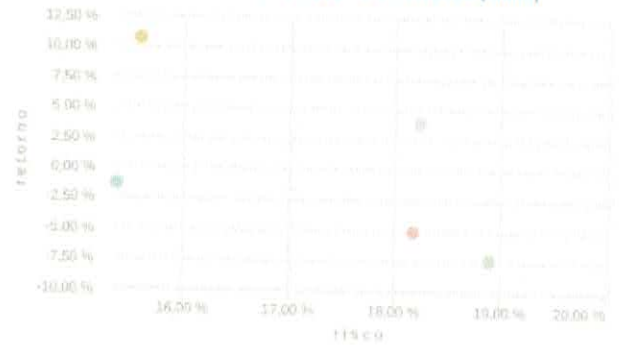
196 6.4. ART. 9º, INCISO III – FUNDOS DE AÇÕES – BDR NÍVEL I  
197

Gráficos

Retorno Acumulado - 01/04/2021 a 31/03/2022 (diária)



Risco x Retorno - 01/04/2021 a 31/03/2022 (diária)



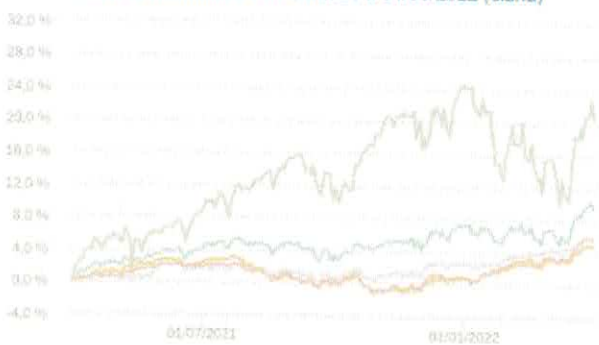
- CAIXA INSTITUCIONAL FI AÇÕES BDR NÍVEL I
- BB AÇÕES BOLSAS EUROPEIAS ETF FIC AÇÕES BDR NÍVEL I
- BB AÇÕES BOLSAS GLOBAIS ATIVO ETF FIC AÇÕES BDR NÍVEL I
- PORTFOLIO\_SIMULACAO\_POSICAO\_1
- BB AÇÕES ESG FI AÇÕES BDR NÍVEL I

198  
199  
200  
201

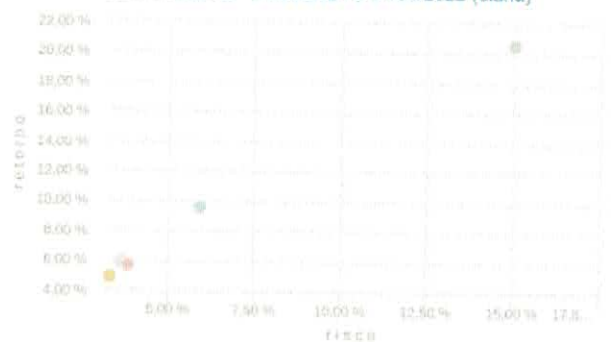
6.5. ART. 10º, INCISO I – FUNDOS MULTIMERCADO

Gráficos

Retorno Acumulado - 01/04/2021 a 31/03/2022 (diária)



Risco x Retorno - 01/04/2021 a 31/03/2022 (diária)



- CAIXA INDEXA BOLSA AMERICANA FI MULTIMERCADO LP
- PORTFOLIO\_SIMULACAO\_POSICAO\_1
- CAIXA BRASIL ESTRATÉGIA LIVRE FIC MULTIMERCADO LP
- CAIXA ALOCAÇÃO MACRO FIC MULTIMERCADO LP
- BB ALOCAÇÃO FI MULTIMERCADO PREVIDENCIÁRIO

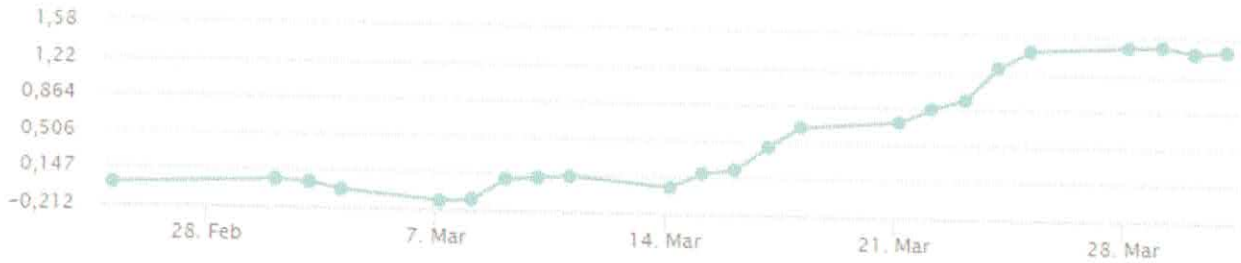
202  
203

*[Handwritten signatures and initials in blue ink]*



Estado do Rio de Janeiro  
Município de Macaé  
Instituto de Previdência Social  
Comitê de Investimentos

204 7. RECURSOS DA TAXA DE ADMINISTRAÇÃO – 7.1. RENTABILIDADE - A carteira  
205 da taxa de administração teve um resultado de 1,46% no mês de março, totalizando um  
206 saldo de R\$ 190.544.959,48 (cento e noventa milhões e quinhentos e quarenta e quatro mil  
207 e novecentos e cinquenta e nove reais e quarenta e oito centavos). A imagem a seguir  
208 apresenta o comportamento da carteira ao longo do mês.

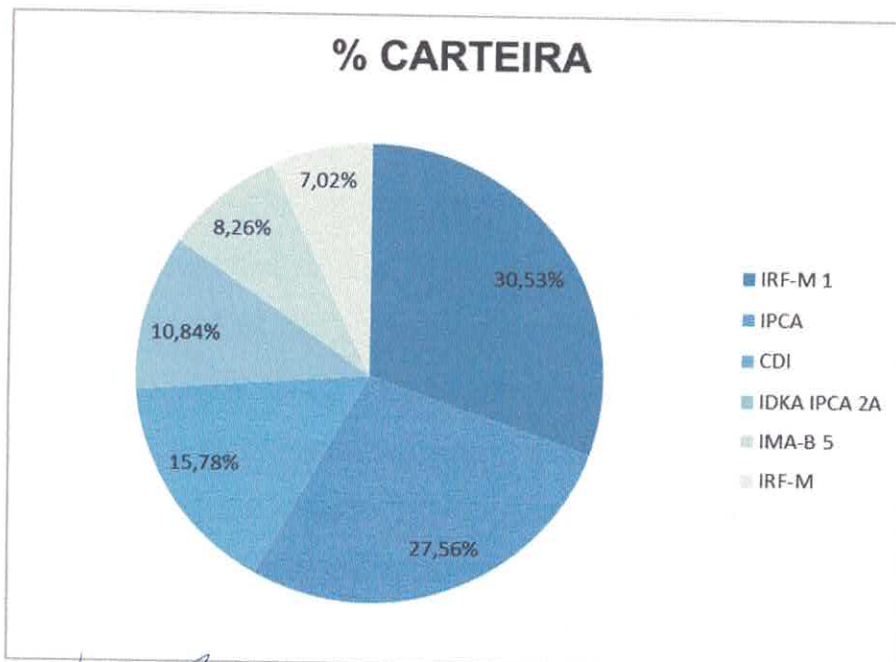


209 7.1. DISTRIBUIÇÃO POR ÍNDICES DE REFERÊNCIA  
210

DISTRIBUIÇÃO DA CARTEIRA POR ÍNDICES DE REFERÊNCIA

Indicador	Saldo em 31/03/2022	Participação
IRF-M 1	R\$58.164.630,72	30,53%
IPCA	R\$52.516.513,44	27,56%
CDI	R\$30.074.169,10	15,78%
IDKA IPCA 2A	R\$20.663.097,10	10,84%
IMA-B 5	R\$15.742.005,39	8,26%
IRF-M	R\$13.384.543,73	7,02%
	<b>R\$190.544.959,48</b>	<b>100,00%</b>

211  
212



213





Estado do Rio de Janeiro  
Município de Macaé  
Instituto de Previdência Social  
Comitê de Investimentos

214

215

7.2. DISTRIBUIÇÃO POR INSTITUIÇÃO FINANCEIRA

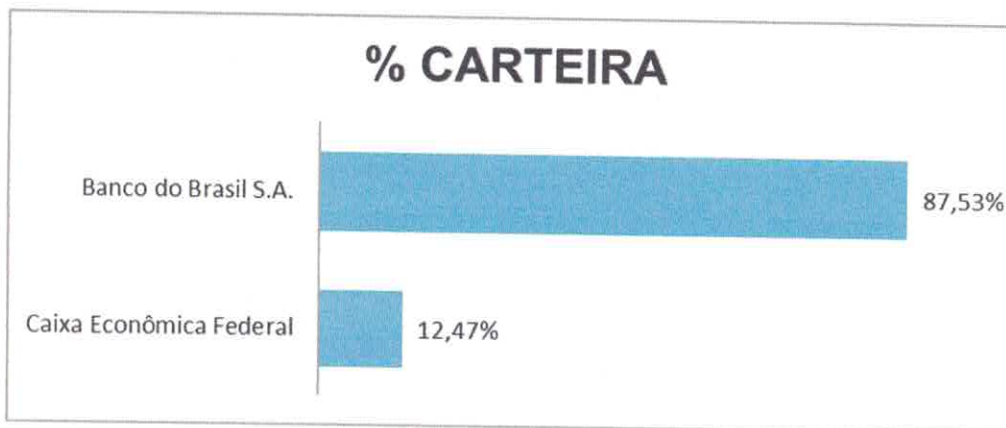
216

DISTRIBUIÇÃO POR INSTITUIÇÃO FINANCEIRA

Instituição Financeira	Saldo	Participação
Caixa Econômica Federal	R\$23.770.176,47	12,47%
Banco do Brasil S.A.	R\$166.774.783,01	87,53%

217

218



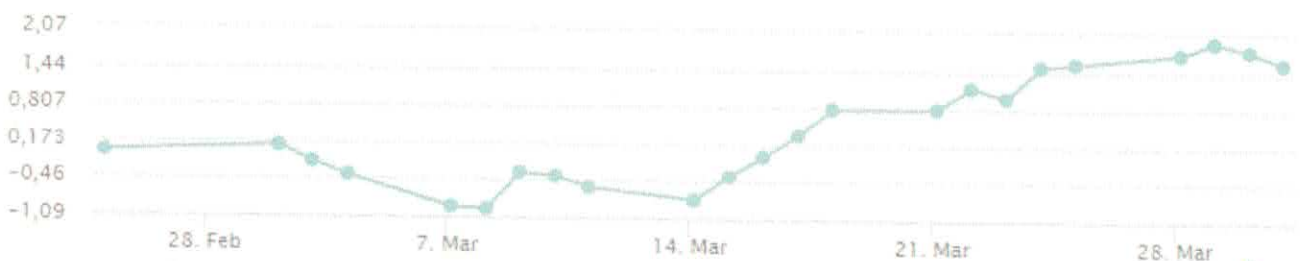
219

220

8. RECURSOS PARA COBERTURA DE DÉFICIT ATUARIAL 2021

222

223 **8.1. RENTABILIDADE** - A carteira para cobertura de déficit atuarial (anualidade 2021)  
224 apresentou um resultado de 1,58% e fechou o mês com o saldo de R\$ 23.250.509,31  
225 (vinte e três milhões e duzentos e cinquenta mil e quinhentos e nove reais e trinta e um  
226 centavos). A imagem a seguir apresenta o comportamento da carteira no mês de março.  
227





Estado do Rio de Janeiro  
Município de Macaé  
Instituto de Previdência Social  
Comitê de Investimentos

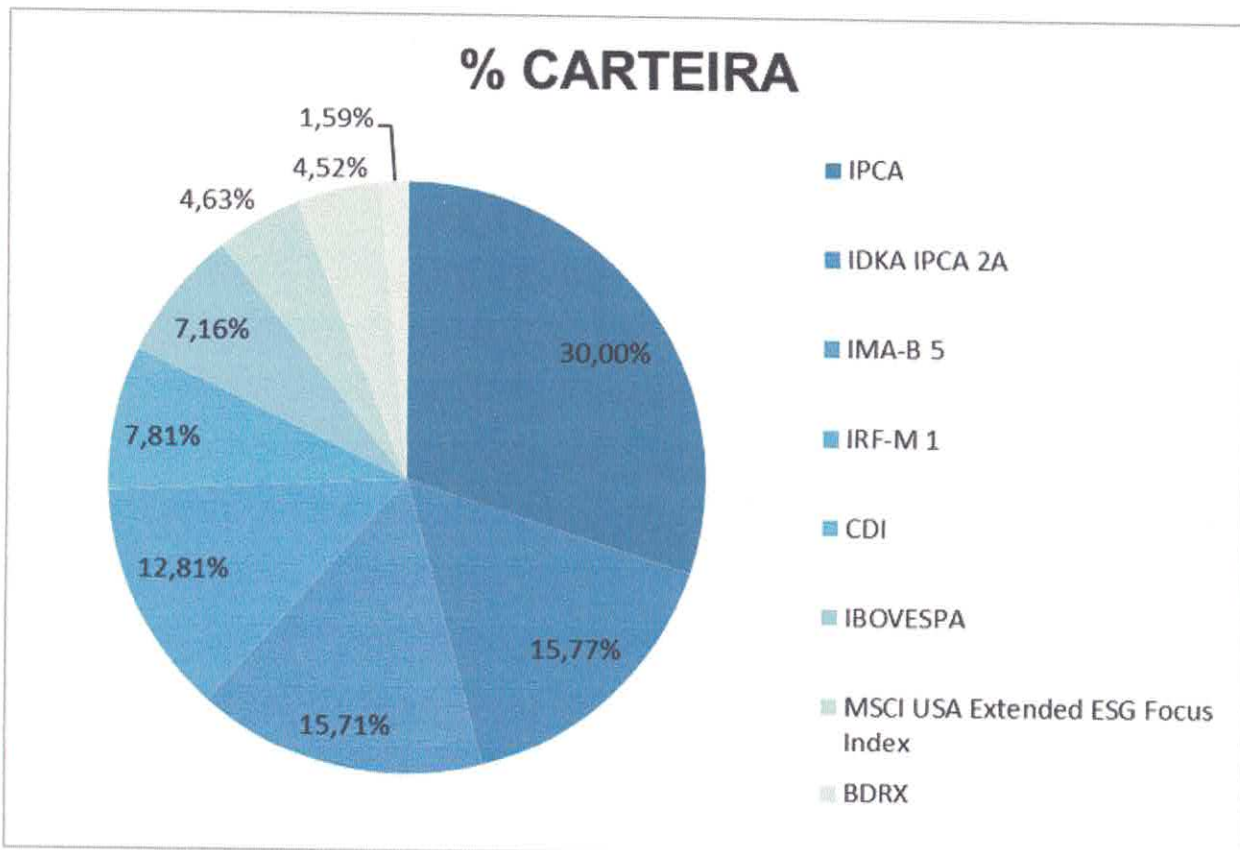
230

8.2. DISTRIBUIÇÃO POR ÍNDICES DE REFERÊNCIA

DISTRIBUIÇÃO DA CARTEIRA POR ÍNDICES DE REFERÊNCIA

Indicador	Saldo em 31/03/2022	Participação
IPCA	R\$6.975.507,26	30,00%
IDKA IPCA 2A	R\$3.667.760,71	15,77%
IMA-B 5	R\$3.652.748,76	15,71%
IRF-M 1	R\$2.978.144,54	12,81%
CDI	R\$1.815.454,49	7,81%
IBOVESPA	R\$1.664.158,64	7,16%
MSCI USA Extended ESG Focus Index	R\$1.076.944,60	4,63%
BDRX	R\$1.050.508,19	4,52%
SMLL	R\$369.282,12	1,59%
	<b>R\$23.250.509,31</b>	<b>100,00%</b>

231  
232  
233



234  
235



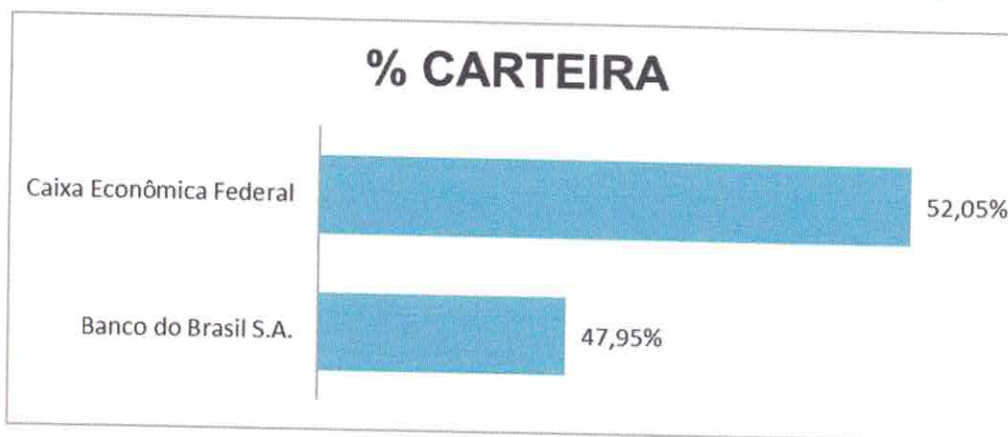


236 8.3. DISTRIBUIÇÃO POR INSTITUIÇÃO FINANCEIRA

**DISTRIBUIÇÃO POR INSTITUIÇÃO FINANCEIRA**

Instituição Financeira	Saldo	Participação
Banco do Brasil S.A.	R\$11.149.773,94	47,95%
Caixa Econômica Federal	R\$12.100.735,37	52,05%

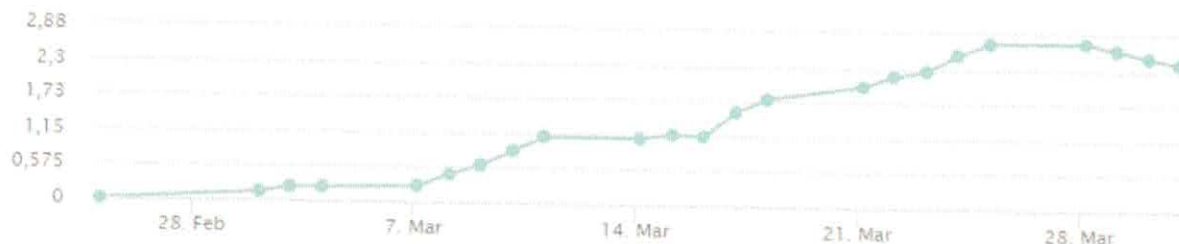
237  
238



239  
240

241 9. RECURSOS PARA COBERTURA DE DÉFICIT ATUARIAL 2022

242 9.1. RENTABILIDADE - A carteira para cobertura de déficit atuarial (anualidade 2022)  
243 apresentou um resultado de 2,41% e fechou o mês com o saldo de R\$ 15.893.207,91  
244 (quinze milhões e oitocentos e noventa e três mil e duzentos e sete reais e noventa e um  
245 centavos). A imagem a seguir apresenta o comportamento da carteira no mês de março.  
246



249 9.2. DISTRIBUIÇÃO POR ÍNDICES DE REFERÊNCIA

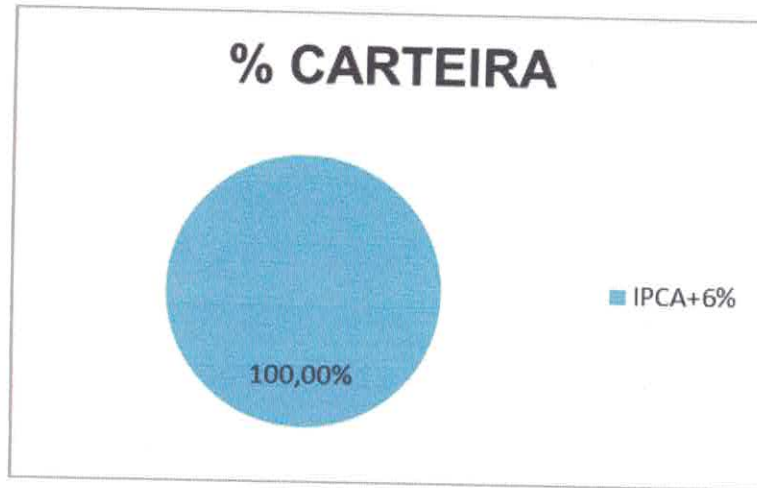
**DISTRIBUIÇÃO DA CARTEIRA POR ÍNDICES DE REFERÊNCIA**

Indicador	Saldo em 31/03/2022	Participação
IPCA+6%	R\$15.893.207,91	100,00%
	<b>R\$15.893.207,91</b>	<b>100,00%</b>

250  
251



Estado do Rio de Janeiro  
Município de Macaé  
Instituto de Previdência Social  
Comitê de Investimentos



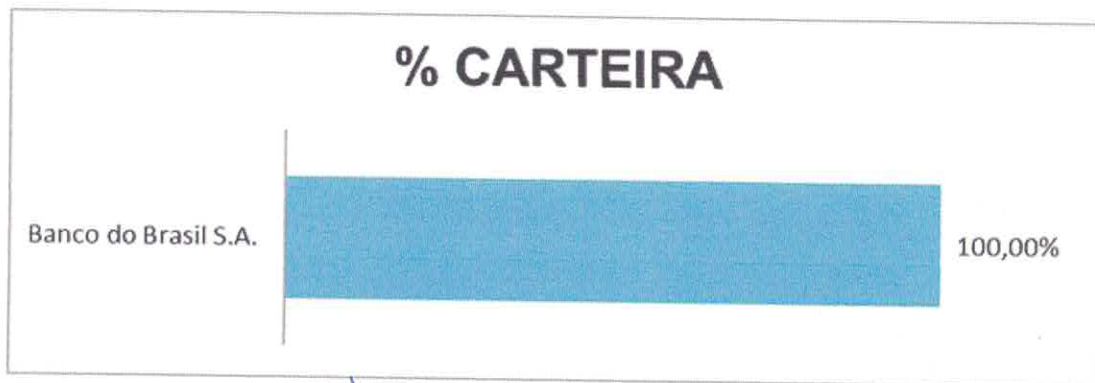
252  
253  
254  
255  
256

**9.3. DISTRIBUIÇÃO POR INSTITUIÇÃO FINANCEIRA**

**DISTRIBUIÇÃO POR INSTITUIÇÃO FINANCEIRA**

257  
258

Instituição Financeira	Saldo	Participação
Banco do Brasil S.A.	R\$15.893.207,91	100,00%



259  
260

*Handwritten signatures and initials in blue ink.*

*Handwritten mark or signature.*





Estado do Rio de Janeiro  
Município de Macaé  
Instituto de Previdência Social  
Comitê de Investimentos

261 10. CUSTOS DECORRENTES DAS APLICAÇÕES - 10.1. TAXAS DE  
262 ADMINISTRAÇÃO E PERFORMANCE DOS FUNDOS DE INVESTIMENTOS

CUSTOS DOS FUNDOS		
Fundo de Investimento	Taxa de Administração	Taxa de Performance
BB AÇÕES AGRO FIC DE FI	1,00%	20% do que excede 100% do Ibovespa
BB AÇÕES BOLSA AMERICANA FIA	1,00%	10% do que excede 100% do S&P 500
BB AÇÕES BOLSAS EUROPEIAS BDR ETF NÍVEL I	0,85%	0,00%
BB AÇÕES BOLSAS GLOBAIS ATIVO BDR ETF NÍVEL I	1,00%	10% do que excede 100% do MSCI ACWI
BB AÇÕES DIVIDENDOS MIDCAPS FIC	2,00%	0,00%
BB AÇÕES ESG FIA BDR NÍVEL I	0,50%	0,00%
BB AÇÕES IBOVESPA ATIVO FIC DE FI	1,00%	0,00%
BB AÇÕES IBOVESPA INDEXADO I FIC DE FI	1,00%	0,00%
BB AÇÕES RETORNO TOTAL FIC DE FI	2,00%	0,00%
BB PREVIDENCIÁRIO AÇÕES VALOR FIC DE FIA	2,00%	20% do que excede 100% do Ibovespa
BB PREVIDENCIÁRIO MULTIMERCADO ALOCAÇÃO	1,35%	20% do que excede 100% do CDI
BB PREVIDENCIÁRIO RENDA FIXA FLUXO FIC	1,00%	0,00%
BB PREVIDENCIÁRIO RENDA FIXA IDKA 2 FI	0,20%	0,00%
BB PREVIDENCIÁRIO RENDA FIXA IMA-B 5 LP FI	0,20%	0,00%
BB PREVIDENCIÁRIO RENDA FIXA IRF-M 1 TP FIC	0,10%	0,00%
BB PREVIDENCIÁRIO RENDA FIXA IRF-M 1+ FI	0,30%	0,00%
BB PREVIDENCIÁRIO RENDA FIXA IRF-M TP FI	0,20%	0,00%
BB PREVIDENCIÁRIO RENDA FIXA PERFIL FIC	0,20%	0,00%
BB PREVIDENCIÁRIO RF ALOCAÇÃO ATIVA RETORNO TOTAL	0,50%	0,00%
BB PREVIDENCIÁRIO RF TP IPCA FI	0,15%	0,00%
CAIXA BRASIL IDKA IPCA 2A TP RF LP	0,20%	0,00%
CAIXA BRASIL IMA-B 5 TÍTULOS PÚBLICOS RF LP	0,20%	0,00%
CAIXA FI BRASIL DI LP	0,20%	0,00%
CAIXA FI BRASIL DISPONIBILIDADES RF	0,80%	0,00%
CAIXA FI BRASIL IRF M 1 TP RF	0,20%	0,00%
CAIXA FIC ALOCAÇÃO MACRO MULTIMERCADO	2,00%	0,00%
FI CAIXA BRASIL 2022 I TÍTULOS PÚBLICOS RENDA	0,20%	0,00%
FI CAIXA BRASIL 2023 TP RF	0,20%	0,00%
FI CAIXA BRASIL 2024 IV TÍTULOS PÚBLICOS RF	0,20%	0,00%
FI CAIXA INDEXA BOLSA AMERICANA MULTIMERCADO LP	0,80%	0,00%
FIA CAIXA INSTITUCIONAL BDR NÍVEL I	0,70%	0,00%
FIA CAIXA SMALL CAPS ATIVO	1,50%	0,00%
FIC DE FI CAIXA BRASIL ESTRATÉGIA LIVRE MULTIMERCADO LP	1,50%	0,00%
FIC DE FI CAIXA BRASIL GESTÃO ESTRATÉGICA RENDA FIXA	0,40%	0,00%
FIC DE FIA CAIXA AÇÕES MULTIGESTOR	1,50%	0,00%
FIC DE FIA CAIXA BRASIL AÇÕES LIVRE	2,00%	0,00%
FIDC MULTISECTORIAL BVA ITÁLIA - SENIOR	0,20%	0,00%

263

Handwritten signatures and initials in blue ink at the bottom of the page.



Estado do Rio de Janeiro  
Município de Macaé  
Instituto de Previdência Social  
Comitê de Investimentos

264 **4. CONCLUSÃO** - O Macaeprev encerrou o mês de março de 2022 com o patrimônio  
265 consolidado de R\$ 3.675.910.652,93 (três bilhões e seiscentos e setenta e cinco milhões e  
266 novecentos e dez mil e seiscentos e cinquenta e dois reais e noventa e três centavos).” O  
267 presidente **Claudio** registrou que o resultado consolidado dos investimentos do Macaeprev  
268 obtido no mês de março de 2022 foi de 1,99% de rentabilidade. Com isso, o RPPS de  
269 Macaé teve em sua carteira um rendimento de R\$ 71.561.000,65, a maior rentabilidade  
270 financeira da história do Macaeprev desde sua criação, que representa 95,73% da meta  
271 atuarial. **II- APROVAÇÃO DO RELATÓRIO DE INVESTIMENTOS:** Após apresentação pelo  
272 gestor de investimentos **Erenildo**, por unanimidade, os membros do Comitê de  
273 investimentos aprovaram o Relatório de Investimentos referente ao mês de **março de 2022**,  
274 o qual seguirá para análise e aprovação ou não, do Conselho Fiscal. **III- ASSET LIABILITY**  
275 **MANAGEMENT (ALM):** Acerca do estudo da ALM, foi informado pelo gestor de  
276 investimentos e membro **Erenildo** que o Conselho Previdenciário indicou o membro **Adriana**  
277 **Karina Dias** para representar o Conselho Previdenciário na comissão de acompanhamento  
278 desse estudo e que ele também faria parte da referida comissão. Pelo membro e presidente  
279 do Sindservi **Mirian** foi indicado o membro **Patric** e pelo presidente do Macaeprev e membro  
280 **Claudio** foi indicado o membro **José Eduardo** diante da necessidade de ter o  
281 acompanhamento de alguém da área financeira. **IV- PRÓXIMA REUNIÃO:** Por  
282 unanimidade, ficou convocada reunião extraordinária para o dia vinte e sete de abril de  
283 2022, às dezessete horas, para decisão de sugerir ou não, aplicação em fundos de  
284 investimento no exterior. **V- ENCERRAMENTO:** Nada mais havendo a tratar, a reunião foi  
285 encerrada e a ata será enviada para o e-mail e *whatsapp* de todos os membros para leitura,  
286 aprovação e posterior assinatura de seus membros.

  
Alfredo Tanos Filho

  
Claudio de Freitas Duarte

  
Erenildo Motta da Silva Júnior

  
Isabella Felix Viana


  
José Eduardo da Silva Guinâncio

  
Maria Auxiliadora de Moura Ferreira

  
Miriam Amaral Queiroz

  
Patric Alves de Vasconcellos







Video tile for José Eduardo da Silva Guinancio. The video is muted, indicated by a red slash icon in the top right corner.



Video tile for 'Você' (You). The video is active. A blue border highlights the tile. A three-dot menu icon is in the top right corner.



Video tile for Patrício Vasconcelos. The video is muted, indicated by a red slash icon in the top right corner.




Video tile for Alfredo Tanos. The video is muted, indicated by a red slash icon in the top right corner.



Video tile for Inst de Prev Social do Município de Macaé. The video is muted, indicated by a red slash icon in the top right corner.



Video tile for Maria Auxiliadora Dodora. The video is muted, indicated by a red slash icon in the top right corner.



Video tile for Miriam Seso. The video is muted, indicated by a red slash icon in the top right corner.



Video tile for Cláudio Duarte. The video is muted, indicated by a red slash icon in the top right corner.

17:04 | umw-bkbr-ypn

Search bar: Digite aqui para pesquisar

System tray: 26°C, 8 participants, icons for chat, mute, video, settings, and a red call button.

Taskbar: Windows logo, Edge, Chrome, Outlook, and Google Meet icons.

System status: 17:04, POR, PTB2, 20/04/2022



## PARECER DO COMITÊ DE INVESTIMENTOS

Aos vinte dias do mês de abril de 2022, o Comitê de Investimentos, ordinariamente, reuniu-se via plataforma de reunião *Google Hangouts Meet*, para apresentação e análise dos investimentos, acompanhamento da rentabilidade, dos riscos das diversas modalidades de operações realizadas na aplicação dos recursos do RPPS, da aderência das alocações, processos decisórios de investimentos e políticas de investimentos referentes ao mês de **março de 2022**.

Considerando todas as informações constantes no relatório do gestor de investimentos o qual segue na íntegra na ata do dia de hoje: 20/04/2022.

Considerando ainda que a carteira de investimentos do Macaeprev reflete as decisões de investimentos e alocações deliberadas no mês de Março de 2022, e que foram devidamente fundamentadas e registradas nas atas de reunião do Comitê.

Considerando, por fim, que os investimentos são aderentes à Política Anual de Investimentos do Macaeprev de 2022 e obedecem aos limites estabelecidos pela Resolução CMN 4.963, **APROVAMOS** o relatório apresentado referente à **MARÇO DE 2022**, o qual segue para análise e aprovação, ou não, do Conselho Fiscal. É o parecer.

  
Alfredo Tanos Filho

  
Erenildo Motta da Silva Júnior

  
José Eduardo da Silva Guinâncio

  
Miriam Amaral Queiroz

  
Claudio de Freitas Duarte

  
Isabella Felix Viana

  
Maria Auxiliadora de Moura Ferreira

  
Patric Alves de Vasconcellos