

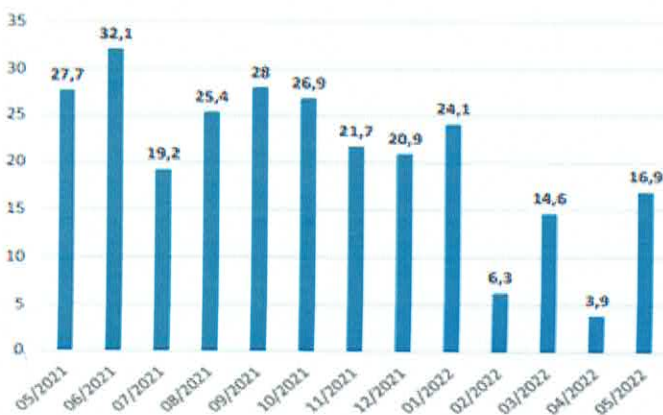


Estado do Rio de Janeiro
Município de Macaé
Instituto de Previdência Social
Comitê de Investimentos

1 **ATA Nº 23/2022 – COMITÊ DE INVESTIMENTOS de 15/06/2022** – Ata de Reunião
2 Extraordinária do Comitê de Investimentos do Instituto de Previdência Social do Município de
3 Macaé – Macaeprev, inscrito no CNPJ sob o n.º 03.567.964/0001-04, sediado à Rua
4 Tenente Rui Lopes Ribeiro, duzentos e noventa e três, Centro, Macaé, Rio de Janeiro,
5 realizada às dezessete horas do dia quinze de junho de dois mil e vinte e dois, estando
6 presentes os membros **Alfredo Tanos Filho, Claudio de Freitas Duarte, Erenildo Motta**
7 **da Silva Júnior e José Eduardo da Silva Guinâncio**, instituídos através da portaria de
8 nomeação nº 289/2021, e os membros **Miriam Amaral Queiroz, Maria Auxiliadora de**
9 **Moura Ferreira, Patric Alves de Vasconcellos e Isabella Felix Viana** instituídos através
10 da portaria de nomeação nº 306/2022, os representantes do Banco Santander: o
11 Especialista em Investimentos / Gerente de Produtos **Jorge Calderaro Giordano Júnior**, a
12 Gerente Comercial de Governos & Instituições **Ana Carolina Abreu Ferreira Santos**, o
13 Assessor de Investimentos Institucionais **Eduardo Angelo de Souza** e o Analista de
14 Investimentos **Pedro Frota Bezerra**. A reunião que ocorreu via plataforma de reunião
15 **Microsoft Teams**, devido à pandemia do Covid 19 e suas variantes, conforme pode ser
16 comprovado através do *print* da foto em anexo. Iniciada a reunião, os representantes do
17 Banco Santander se apresentaram e passaram a palavra para o Analista de Investimentos
18 **Pedro Frota Bezerra**, quem fez a apresentação sobre Cenário Global e Doméstico. I –
19 **CENÁRIO ECONÔMICO: 1- CENÁRIO GLOBAL** - Na China, os impactos econômicos dos
20 *lockdowns* têm sido mais intensos que o inicialmente esperado.

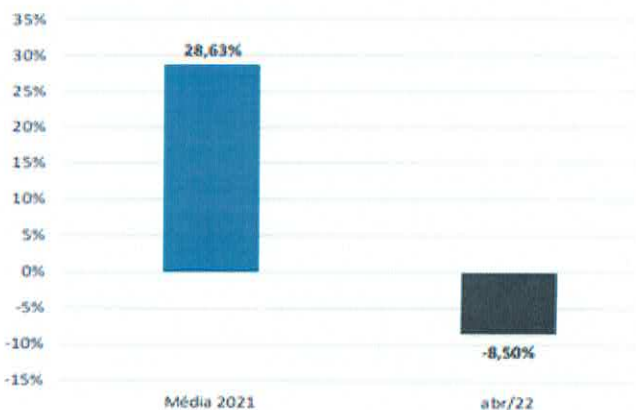
Exportações Chinesas

(YoY, %)



Lucros Industriais – China

(YoY, %)



21 Para entrar no ônibus, há a necessidade de apresentar teste de PCR negativo realizado em
22 até 72 (setenta e duas) horas. Os efeitos dos *lockdowns* para a economia chinesa tem tirado
23



Estado do Rio de Janeiro
Município de Macaé
Instituto de Previdência Social
Comitê de Investimentos

24 o grau de confiança, pois tem sido mais intensos que o inicialmente esperado e afetado
25 principalmente a China. Os efeitos iniciais da materialização dos riscos geopolíticos vieram
26 do lado das commodities. Grande parte da exportação de gás/petróleo é concentrada na
27 Rússia e Ucrânia. Os combustíveis foram o principal grupo de commodities pressionado pelo
28 agravamento das questões geopolíticas.

Gás Natural
(Futuros)



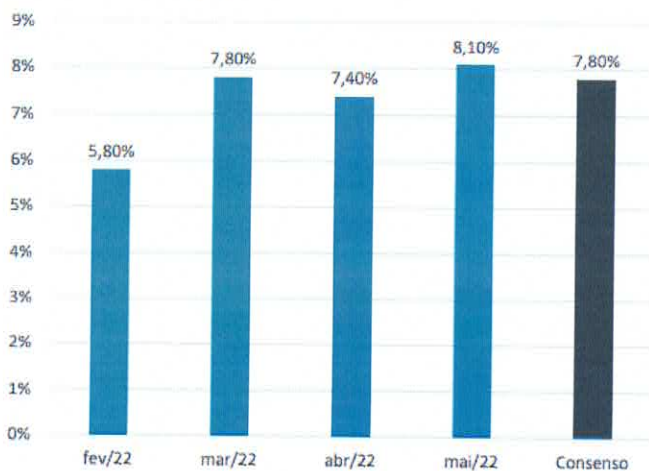
Preço Global – Petróleo WTI
(US\$ por barril)



29
30

31 Na Europa, os preços do gás natural se valorizaram fortemente, devido ao cenário de
32 estoques baixos (gargalos em cadeias de suprimentos).

Zona do Euro - CPI
(Acumulado 12m, %)



Zona do Euro – CPI Energia
(Acumulado 12m, %)



33
34

35 As últimas indicações de inflação na zona do euro tem vindo com um patamar mais forte,
36 bem pior do que estávamos esperando. O Banco Central europeu ainda não promoveu um

[Handwritten signatures and marks at the bottom of the page]



Estado do Rio de Janeiro
Município de Macaé
Instituto de Previdência Social
Comitê de Investimentos

37 ajuste de juros e na próxima reunião promoverão o acerto monetário. A alta de commodities
38 exerce pressão inflacionária importante, evidenciada pelo CPI cheio e o CPI de energia.

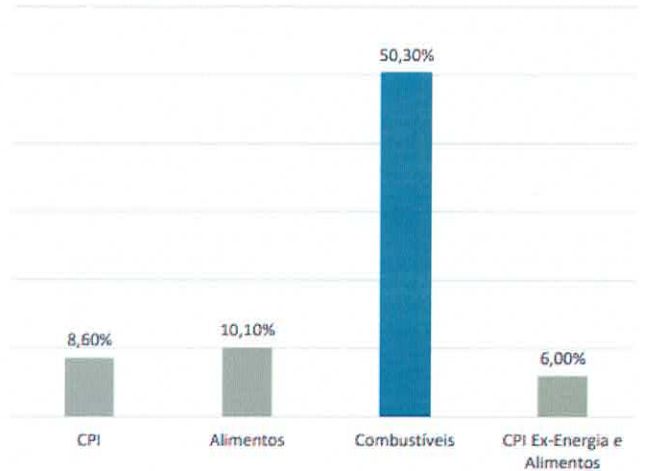
CPI - Inflação EUA

(Acumulado 12m, %)



CPI - Inflação EUA

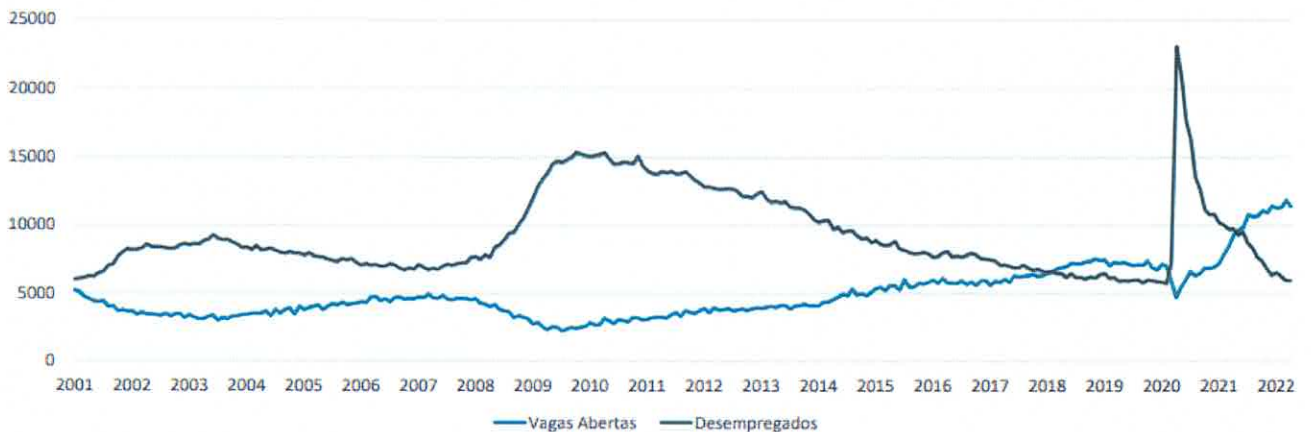
(Componentes CPI, acumulado 12m, %)



39
40 Em adição ao processo inflacionário carregado, o mercado de trabalho americano também
41 se mostra em patamares muito apertados.

Vagas de Trabalho x Desempregados

(Milhares)



42
43 Devido à alta inflacionária, os principais bancos centrais do globo iniciaram o processo de
44 retirada de estímulos monetários.

feilione

[Handwritten signature]

penildo

[Handwritten signature]

[Handwritten signature]

[Handwritten signature]

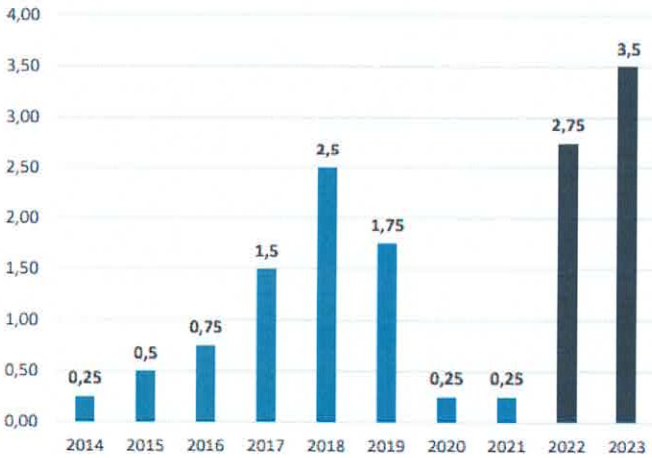




Estado do Rio de Janeiro
Município de Macaé
Instituto de Previdência Social
Comitê de Investimentos

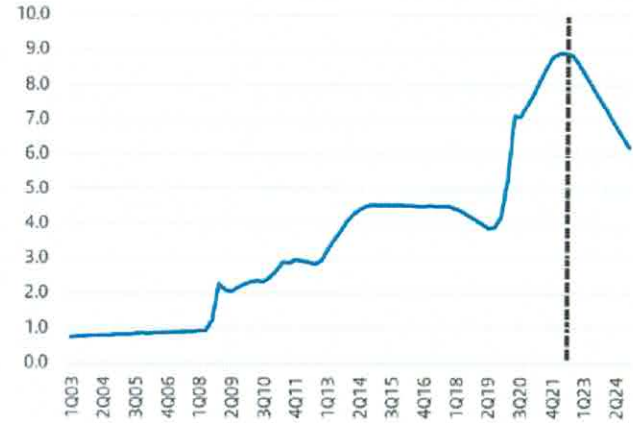
Fed Funds – Ciclo de Alta

(%, Projeção SAM, Fim de ano)



Federal Reserve – Total de Ativos

(US\$ Trilhões)



45

46

47

48

49

Em linha com a recente reprecificação de taxas futuras e as sinalizações de aperto monetário, os especialistas do Banco Santander revisou com viés baixista o crescimento da atividade econômica.

Mundo – Projeções PIB 2021 e 2022

(Projeções SAM)

	2016	2017	2018	2019	2020	2021	2022	2023
PIB								
Global	3.3	3.9	3.8	3.0	-3.2	6.2	3.1	3.2
Desenvolvidos	1.6	2.3	2.2	1.7	-5.0	5.1	2.8	1.9
Estados Unidos	1.7	2.3	2.9	2.3	-3.4	5.7	2.6	1.8
Zona do Euro	1.9	2.7	1.9	1.5	-6.4	5.1	2.8	2.0
Demais	1.3	2.0	1.3	0.9	-5.8	4.1	3.0	1.9
Emergentes	4.8	5.3	5.1	4.0	-1.7	7.1	3.4	4.2
China	6.9	6.9	6.8	6.0	2.3	8.1	4.1	5.4
Demais	3.6	4.3	4.1	2.8	-4.4	6.4	3.0	3.3

50

51

52

Para os anos à frente, 2022 e 2023, os especialistas do Santander projetaram a inflação ainda acima da meta, porém em desaceleração quando comparado ao ano de 2021

Handwritten signature

Handwritten signature

Handwritten signature

Handwritten signature

Handwritten signature

Handwritten mark



Estado do Rio de Janeiro
Município de Macaé
Instituto de Previdência Social
Comitê de Investimentos

Mundo – Projeções Inflação 2022 e 2023

(Projeções SAM)

	2016	2017	2018	2019	2020	2021	2022	2023
Inflação (BBG, Fed, SEF, SAM)								
PCE EUA	1.7	1.9	1.9	1.7	1.3	5.4	4.7	2.4
Core	1.8	1.7	2.1	1.6	1.5	4.4	4.0	2.6
CPI Zona do Euro	1.1	1.4	1.6	1.3	0.5	5.0	6.2	2.0
Core	0.9	0.9	0.9	1.3	0.2	2.6	3.4	2.0
Juros								
Fed Funds (ye)	0.6	1.4	2.4	1.6	0.1	0.1	2.8	3.5
ECB Deposit Rate (ye)	-0.4	-0.4	-0.4	-0.5	-0.5	-0.5	0.8	1.5

53

54

55

56

57

58

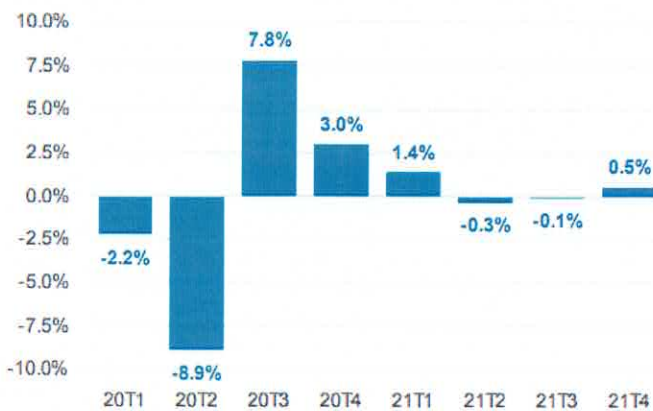
59

60

2 – CENÁRIO DOMÉSTICO - Apesar dos dados de curto prazo positivos, a trajetória fiscal brasileira permanece sem uma âncora clara. Com a deterioração do câmbio, bens comercializáveis (commodities) exerceram forte pressão inflacionária frente a bens comuns. Com o aperto inflacionário, as expectativas para a Selic final de 2022 foram continuamente revisados com viés altista. **2.1. PRODUTO INTERNO BRUTO (PIB):** A última divulgação do Produto Interno Bruto trouxe surpresa altista no quarto quadrimestre de 2021 e fornece carrego estatístico positivo para o ano de 2022.

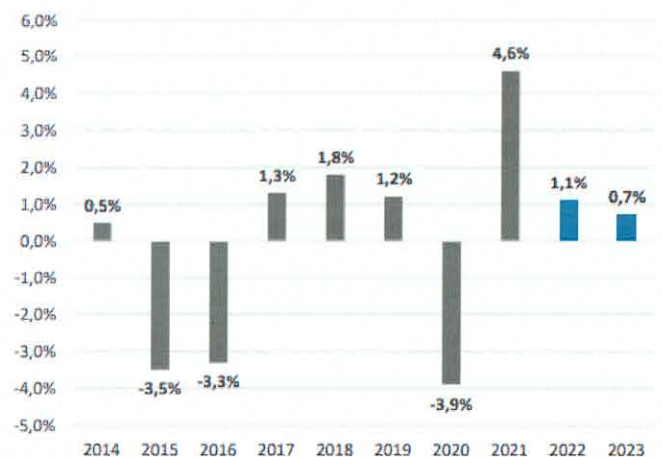
PIB, %

(Variação trimestral real, com ajuste sazonal)



PIB, %

(Projeção, variação real anual)



61

62

63

Apesar dos dados de curto prazo positivos, a trajetória fiscal brasileira permanece sem uma âncora clara.

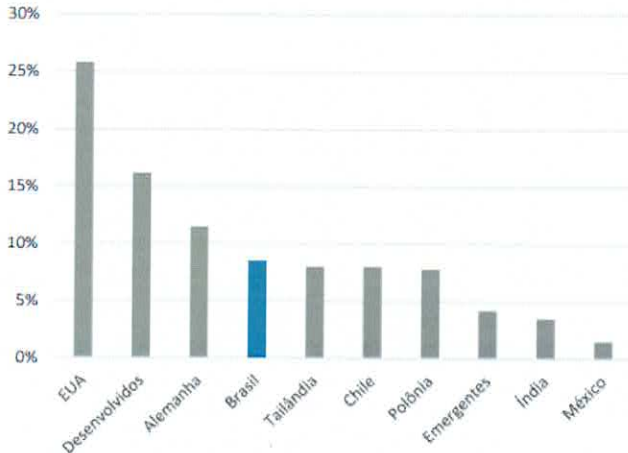
Handwritten signatures and initials in blue ink, including names like 'Felipe', 'Grenilha', and others.



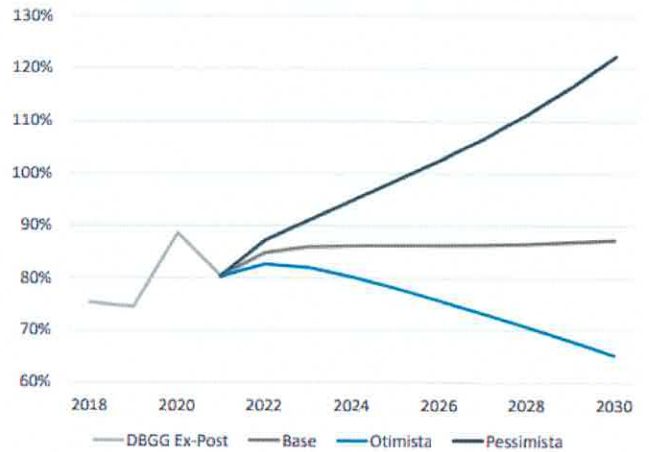


Estado do Rio de Janeiro
Município de Macaé
Instituto de Previdência Social
Comitê de Investimentos

Incentivo Fiscal – Covid-19
(Dispêndio fiscal em % do PIB)



Brasil – Dívida Bruta do Governo Geral
(% PIB)



64

65

66

67

2.2. ÍNDICE NACIONAL DE PREÇO AO CONSUMIDOR AMPLO (IPCA): Com a deterioração do câmbio, bens comercializáveis (commodities) exerceram forte pressão inflacionária frente a bens comuns.

IPCA – Tradables & Non-Tradables
(% ac 12m)



IPCA
(% ac 12m)



68

69

70

71

72

73

2.3. SELIC - A taxa básica de juros da economia é a Selic. É o principal instrumento de política monetária utilizado pelo Banco Central (BC) para controlar a inflação. Com o aperto inflacionário, as expectativas para a Selic final de 2022 foram continuamente revisadas com viés altista.

Juliano

Francisco

Francisco

[Signature]

[Signature]

[Signature]



Estado do Rio de Janeiro
Município de Macaé
Instituto de Previdência Social
Comitê de Investimentos

Brasil – Ciclo de Alta Selic

(Projeção SAM, % a.a.)



74

75

76

77

78

79

80

81

82

83

84

85

86

87

88

89

90

91

92

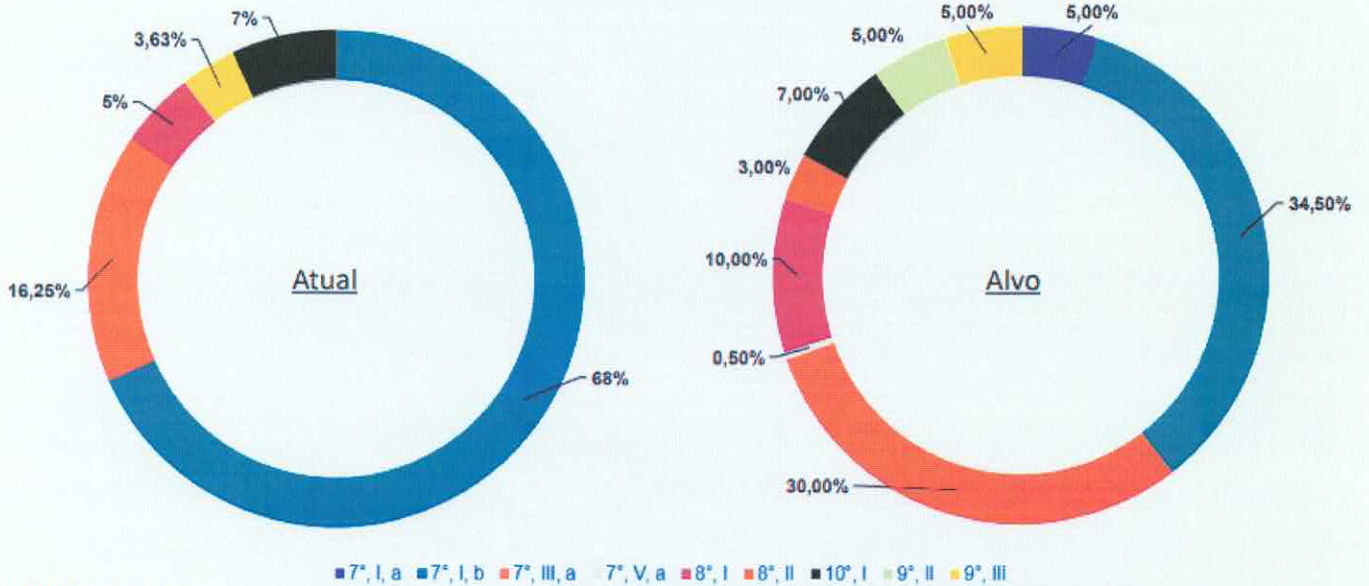
93

94

95

II – APRESENTAÇÃO INSTITUCIONAL: Passada a palavra para o Assessor de Investimentos Institucionais **Eduardo Angelo de Souza**, por ele foi feita a apresentação institucional do Santander Asset, destacando 51 anos de experiência global; presente em 10 (dez) países, sendo uma das maiores asset da América Latina; com 198 bi de euros de ativos sob gestão, com diversificação geográfica entre mercados desenvolvidos e mercados emergentes. Possui presença consolidada no Brasil, sendo a quinta maior gestora de recursos, com patrimônio gerido de R\$ 300 bilhões; quarta maior gestora no Atacado (Institucional & Corporate); mais de 560 fundos de investimento, com mais de 707 mil clientes. Rating máximo da Moody's: MQ13; processo disciplinado de decisão de investimentos; cultura voltada à gestão e ao controle de riscos; sólido desempenho, ajustado ao risco de seus fundos; suporte e supervisão de sua controladora, SAM Holding, assim como de acordo exclusivo de distribuição com o Banco Santander Brasil. Destacou que a estrutura do Santander Asset Management investimentos no exterior possui dois dos dez melhores fundos eleitos de multimercado. **III – ANÁLISE DA CARTEIRA DO MACAEPREV:** Dando continuidade, pelo Assessor **Eduardo** foi realizada a análise da carteira do Macaeprev. Porém, cabe esclarecer que pelo Santander Asset foi utilizada a carteira com base no DAIR, conforme veremos a seguir, e não a carteira atualizada. Pelo gestor de investimentos e membro **Erenildo** foi informado que a carteira a carteira do DAIR está bem desatualizada e que a maior parte da carteira está concentrada em vértices, em torno de 20% no CDI, um pouco de bolsa, um pouco no exterior.

Alocação Atual Vs. Estratégia Alvo



96 Fonte: PI MACAEPREV (2022) e Quantum Axis


97

Alocação Atual Vs. Estratégia Alvo

© - Capture Petangular

Ativo	Artigo	Limite Inferior (%)	Estratégia Alvo (%)	Limite Superior (%)	Alocação Atual (%)	Alvo - Atual (%)	Δ Volume (R\$mil)
TP Tesouro Nacional (SELIC)	7°, I, "a"	0,00%	5,00%	100,00%	0,00%	5,00%	177.690,07
Fundos de RF 100% Títulos Públicos	7°, I, "b"	0,00%	34,50%	100,00%	68,25%	-33,75%	1.199.407,96
Fundos RF CVM	7°, III, "a"	0,00%	30,00%	65,00%	16,25%	13,75%	488.647,06
FIDC - Cota de Classe Sênior	7°, V, "a"	0,00%	0,50%	0,50%	0,00%	0,50%	17.769,01
Fundos de Ações	8°, I	0,00%	10,00%	35,00%	4,98%	5,02%	178.400,83
ETF de Ações	8°, II	0,00%	3,00%	35,00%	0,00%	3,00%	106.614,04
Fundos Multimercados	10°, I	0,00%	7,00%	10,00%	6,90%	0,10%	3.553,80
Fundos de Investimento no Exterior	9°, II	0,00%	5,00%	10,00%	0,00%	5,00%	177.690,07
Fundos de Ações - BDR Nível I	9°, III	0,00%	5,00%	10,00%	3,63%	1,37%	48.687,08

98





Estado do Rio de Janeiro
Município de Macaé
Instituto de Previdência Social
Comitê de Investimentos

Alocação Atual – Renda Fixa

Fundo / Enquadramento	Valor Investido (R\$mil)	% Carteira	Ano	12M	24M	36M	Vol 12M	Tx. Adm	PL (R\$mil)
Fundos de Investimento - 100% Títulos Públicos SELIC - Art. 7º, I, b	R\$ 2.425.295,83	68,25%							
CAIXA BRASIL 2022 I TÍTULOS PÚBLICOS FI RENDA FIXA	R\$ 16.453,78	0,46%	4,93%	12,14%	21,33%	24,19%	3,92%	0,20%	R\$ 100.261,77
BB IDKA 2 TÍTULOS PÚBLICOS FI RENDA FIXA PREVIDENCIÁRIO	R\$ 230.422,37	6,48%	6,29%	9,57%	17,61%	27,15%	2,61%	0,20%	R\$ 9.486.765,69
CAIXA BRASIL IDKA IPCA 2A TÍTULOS PÚBLICOS FI RENDA FIXA LP	R\$ 229.208,96	6,45%	6,32%	9,44%	17,59%	27,14%	2,71%	0,20%	R\$ 11.222.848,75
CAIXA BRASIL IMA-B 5 TÍTULOS PÚBLICOS FI RENDA FIXA LP	R\$ 147.612,41	4,15%	6,26%	9,39%	16,79%	27,08%	2,66%	0,20%	R\$ 12.014.283,62
SANTANDER IMA-B 5 PREMIUM FIC RENDA FIXA	R\$ 0,00	0,00%	6,26%	9,39%	16,84%	27,29%	2,66%	0,10%	R\$ 1.365.386,69
BB IMA-B 5 FIC RENDA FIXA PREVIDENCIÁRIO LP	R\$ 136.765,21	3,85%	6,24%	9,28%	16,70%	27,09%	2,69%	0,20%	R\$ 7.030.006,26
CAIXA BRASIL IRF-M 1 TÍTULOS PÚBLICOS FI RENDA FIXA	R\$ 116.557,91	3,28%	4,31%	6,56%	8,50%	15,03%	0,74%	0,20%	R\$ 5.327.470,11
BB IRF-M 1 TÍTULOS PÚBLICOS FIC RENDA FIXA PREVIDENCIÁRIO	R\$ 172.524,01	4,85%	4,30%	6,52%	8,28%	14,73%	0,74%	0,10%	R\$ 5.423.445,39
BB ALOCAÇÃO ATIVA RETORNO TOTAL FIC RENDA FIXA PREVIDENCIÁRIO	R\$ 265.719,22	7,47%	4,08%	4,83%	8,66%	0,00%	2,16%	0,30%	R\$ 3.784.442,06
CAIXA BRASIL IMA-GERAL TÍTULOS PÚBLICOS FI RENDA FIXA LP	R\$ 144.758,68	4,07%	4,01%	4,81%	7,88%	15,74%	2,62%	0,20%	R\$ 611.098,55
CAIXA BRASIL GESTÃO ESTRATÉGICA FIC RENDA FIXA	R\$ 178.169,09	5,01%	4,10%	3,33%	6,29%	18,75%	2,08%	0,40%	R\$ 7.271.373,37
BB IMA-B TÍTULOS PÚBLICOS FI RENDA FIXA PREVIDENCIÁRIO	R\$ 123.213,94	3,47%	4,70%	3,32%	11,65%	19,84%	5,43%	0,20%	R\$ 6.223.436,36
CAIXA BRASIL 2024 IV TÍTULOS PÚBLICOS FI RENDA FIXA	R\$ 172.066,39	4,84%	3,49%	3,15%	4,48%	10,25%	4,79%	0,20%	R\$ 2.259.556,15
CAIXA BRASIL IRF-M TÍTULOS PÚBLICOS FI RENDA FIXA LP	R\$ 119.744,82	3,37%	1,89%	1,57%	1,56%	12,42%	3,57%	0,20%	R\$ 693.937,65
BB IRF-M TÍTULOS PÚBLICOS FI RENDA FIXA PREVIDENCIÁRIO	R\$ 182.664,74	5,14%	1,86%	1,44%	1,44%	12,24%	3,58%	0,20%	R\$ 1.632.641,85
BB IRF-M 1+ FI RENDA FIXA PREVIDENCIÁRIO	R\$ 27.489,81	0,77%	0,55%	-1,23%	-2,41%	9,91%	5,11%	0,30%	R\$ 111.509,77
CAIXA BRASIL IRF-M 1+ TÍTULOS PÚBLICOS FI RENDA FIXA LP	R\$ 161.927,49	4,55%	0,52%	-1,25%	-2,41%	10,29%	5,09%	0,20%	R\$ 1.164.361,57
Fundos de Investimento em Renda Fixa - Geral - Art. 7º, III, a	R\$ 577.353,99	16,25%							
SANTANDER INSTITUCIONAL PREMIUM FIC RENDA FIXA REFERENCIADO DI	R\$ 0,00	0,00%	5,00%	8,87%	11,51%	15,90%	0,19%	0,20%	R\$ 2.224.551,35
CAIXA BRASIL FI RENDA FIXA REFERENCIADO DI LP	R\$ 108.446,88	3,05%	4,89%	8,69%	11,00%	15,67%	0,20%	0,20%	R\$ 12.913.403,25
BB PERFIL FIC RENDA FIXA REFERENCIADO DI PREVIDENCIÁRIO LP	R\$ 317.417,00	8,93%	4,87%	8,54%	11,01%	15,70%	0,18%	0,20%	R\$ 9.969.743,97
SANTANDER CRESCIMENTO INSTITUCIONAL ADVANCED FIC RENDA FIXA	R\$ 0,00	0,00%	7,47%	8,33%	11,26%	16,03%	0,29%	0,30%	R\$ 304.536,68
BB FLUXO FIC RENDA FIXA SIMPLES PREVIDENCIÁRIO	R\$ 55,69	0,00%	4,26%	7,03%	8,17%	12,17%	0,18%	1,00%	R\$ 3.334.255,14
CAIXA BRASIL DISPONIBILIDADES FIC RENDA FIXA	R\$ 1,35	0,00%	4,02%	6,71%	8,13%	12,38%	0,16%	0,80%	R\$ 778.443,84
BRADSECO INSTITUCIONAL IMA-GERAL FIC RENDA FIXA	R\$ 0,00	0,00%	4,19%	4,31%	8,52%	16,96%	2,87%	0,25%	R\$ 345.257,11
BB IMA-B FI RENDA FIXA PREVIDENCIÁRIO	R\$ 147.493,40	4,15%	4,79%	3,48%	11,77%	19,70%	5,65%	0,30%	R\$ 792.514,09
CAIXA NOVO BRASIL FIC RENDA FIXA REFERENCIADO IMA-B LP	R\$ 3.939,27	0,11%	4,72%	3,41%	11,71%	19,69%	5,48%	0,20%	R\$ 2.232.890,93

99

Alocação Atual – Renda Variável

Fundo / Enquadramento	Valor Investido (R\$mil)	% Carteira	Ano	12M	24M	36M	Vol 12M	Tx. Adm	PL (R\$mil)
Fundos de Investimento em Ações - Art. 8º, I	R\$ 177.071,84	4,98%							
BB AÇÕES BOLSA AMERICANA FI AÇÕES	R\$ 37.920,61	1,07%	-15,63%	-3,06%	27,48%	0,00%	18,71%	1,00%	R\$ 1.660.026,90
BB AGRO FIC AÇÕES	R\$ 16.472,12	0,46%	0,83%	-6,43%	0,00%	0,00%	16,52%	1,00%	R\$ 416.164,37
BB AÇÕES BOLSAS GLOBAIS ATIVO ETF FIC AÇÕES BDR NÍVEL I	R\$ 25.838,01	0,73%	-13,06%	-6,71%	0,00%	0,00%	17,89%	1,00%	R\$ 563.958,94
SANTANDER DIVIDENDOS FIC AÇÕES	R\$ 0,00	0,00%	7,47%	-6,77%	18,96%	14,85%	18,09%	1,10%	R\$ 130.067,56
BB AÇÕES VALOR FIC AÇÕES	R\$ 421,94	0,01%	-0,14%	-11,63%	21,20%	20,13%	18,36%	2,00%	R\$ 1.093.520,99
CAIXA BRASIL AÇÕES LIVRE QUANTITATIVO FIC AÇÕES	R\$ 15.751,04	0,44%	3,17%	-11,68%	30,63%	0,00%	19,54%	2,00%	R\$ 464.122,46
BB DIVIDENDOS MIDCAPS FIC AÇÕES	R\$ 3.846,84	0,11%	1,22%	-16,18%	16,83%	20,05%	19,06%	1,00%	R\$ 310.097,13
BB BOLSA BRASILEIRA FI AÇÕES	R\$ 15.474,06	0,44%	0,13%	-19,56%	9,12%	4,38%	19,57%	1,00%	R\$ 268.647,94
BB IBOVESPA ATIVO FIC AÇÕES	R\$ 15.178,94	0,43%	-0,40%	-19,95%	9,35%	7,96%	19,83%	1,00%	R\$ 155.229,93
CAIXA AÇÕES MULTIGESTOR FIC AÇÕES	R\$ 14.993,14	0,42%	-3,46%	-24,86%	-2,10%	0,00%	19,90%	1,50%	R\$ 684.709,24
BB RETORNO TOTAL FIC AÇÕES	R\$ 16.031,54	0,45%	-6,86%	-29,26%	-3,36%	5,60%	19,75%	1,00%	R\$ 1.083.374,81
CAIXA SMALL CAPS ATIVO FI AÇÕES	R\$ 15.143,60	0,43%	-11,04%	-34,57%	-8,36%	-1,86%	26,62%	1,50%	R\$ 685.438,17

100

Alocação Atual – Investimento no Exterior

Fundo / Enquadramento	Valor Investido (R\$mil)	% Carteira	Ano	12M	24M	36M	Vol 12M	Tx. Adm	PL (R\$mil)
Fundos de Investimento - Investimento no Exterior - Art. 9º, II	R\$ 0,00	0,00%							
SANTANDER GO GLOBAL EQUITY ESG REAIS INVESTIMENTO NO EXTERIOR FI MULTIMERCADO	R\$ 0,00	0,00%	-15,89%	-6,20%	0,00%	0,00%	19,65%	1,00%	R\$ 592.889,85
SANTANDER GLOBAL EQUITIES DÓLAR MASTER INVESTIMENTO NO EXTERIOR FIC MULTIMERCADO	R\$ 0,00	0,00%	-30,07%	-20,37%	11,39%	57,67%	16,77%	1,00%	R\$ 1.201.082,62
Fundos de Investimento em Ações - BDR Nível I - Art. 9º, III	R\$ 128.837,24	3,63%							
SANTANDER GLOBAIS REAIS ETF FIC AÇÕES BDR NÍVEL I	R\$ 0,00	0,00%	-13,86%	0,00%	0,00%	0,00%	0,00%	1,00%	R\$ 53.157,93
BB AÇÕES BOLSAS EUROPEIAS ETF FIC AÇÕES BDR NÍVEL I	R\$ 16.248,72	0,45%	-15,28%	-14,23%	0,00%	0,00%	20,10%	0,85%	R\$ 156.023,33
BB AÇÕES ESG FI AÇÕES BDR NÍVEL I	R\$ 56.825,07	1,60%	-27,94%	-11,60%	36,66%	66,16%	19,50%	0,50%	R\$ 1.393.179,64
CAIXA INSTITUCIONAL FI AÇÕES BDR NÍVEL I	R\$ 55.968,45	1,57%	-29,24%	-14,08%	15,87%	66,59%	20,45%	0,70%	R\$ 2.226.990,49

101

Handwritten signatures and initials in blue ink at the bottom of the page.



Estado do Rio de Janeiro
Município de Macaé
Instituto de Previdência Social
Comitê de Investimentos

Alocação Atual – Multimercado

Fundo / Enquadramento	Valor Investido (R\$mil)	% Carteira	Anc	12M	24M	36M	Vol 12M	Tx. Adm	PL (R\$mil)
Fundos de Investimento Multimercado (FIM) - Art. 10, I	R\$ 245.244,45	6,90%	-	-	-	-	-	-	-
BB ALOCAÇÃO FI MULTIMERCADO PREVIDENCIÁRIO	R\$ 3.969,84	0,11%	5,14%	5,04%	9,56%	0,00%	3,36%	0,85%	R\$ 117.734,90
CAIXA BRASIL ESTRATÉGIA LIVRE FIC MULTIMERCADO LP	R\$ 23.125,00	0,65%	5,54%	4,30%	13,80%	0,00%	4,02%	1,50%	R\$ 280.852,08
CAIXA ALOCAÇÃO MACRO FIC MULTIMERCADO LP	R\$ 90.928,40	2,56%	4,45%	2,48%	11,30%	19,83%	3,32%	0,50%	R\$ 2.570.332,50
CAIXA RV 30 FI MULTIMERCADO LP	R\$ 88.231,10	2,48%	4,87%	1,28%	10,34%	15,40%	5,68%	1,00%	R\$ 892.494,28
CAIXA INDEXA BOLSA AMERICANA FI MULTIMERCADO LP	R\$ 38.990,03	1,10%	-15,19%	-1,56%	29,32%	41,63%	18,83%	0,80%	R\$ 2.238.685,64

102

103

104

105

106

107

108

109

110

111

112

113

114

IV – SUGESTÃO DE FUNDOS: Finalizando, o Assessor **Eduardo** realizou a apresentação dos fundos, conforme informações e extração dos powerpoints a seguir. **1 – DI INSTITUCIONAL PREMIUM** - Tipo Anbima: Renda Fixa Duração: Baixa Grau de Investimento; Início do Fundo: 27/11/1997; Horário de Movimentação: 18:00; Taxa de Administração máxima (a.a.): 0,20% Taxa de Performance: Não há; CNPJ do fundo: 02.224.354/0001-45; Administrador: Banco Santander (Brasil) S.A.; Valores Mínimos (R\$): Aplicação Inicial: 500.000,00, Aplicações Adicionais: 100,00, Resgate Mínimo: 100,00, Saldo Mínimo: 100,00; Conversão de Cotas: Aplicação: D+0, Resgate: D+0, Crédito: D+0, Tipo de Cota: Abertura; PL Médio 12 meses (R\$ MM): 1.756,64; PL Mês (R\$ MM): 2.069,66; Maior Retorno mês: 4,16% em Abril de 1999; Menor Retorno mês: (-) 0,07% em Março de 2020; Volatilidade (12 meses): 0,19%.

DI INSTITUCIONAL PREMIUM

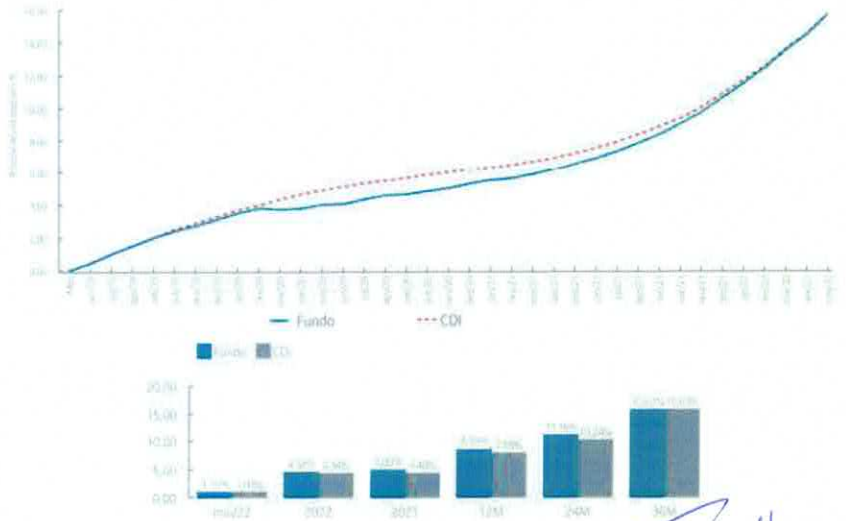
Tipo Anbima: Renda Fixa Duração Baixa Grau de Investimento

Início do Fundo: 27/11/1997
 Horário de movimentação: 18:00
 Taxa de administração máxima (a.a.): 0,20%
 Taxa de performance: Não há
 CNPJ do Fundo: 02.224.354/0001-45
 Administrador: Banco Santander (Brasil) S.A.

Valores mínimos (R\$)
 Aplicação inicial: 500.000,00
 Aplicações adicionais: 100,00
 Resgate mínimo: 100,00
 Saldo mínimo: 100,00

Conversão de cotas
 Aplicação: D+0
 Resgate: D+0
 Crédito: D+0
 Tipo de cota: Abertura

Grau de risco **Volatilidade (12 meses)**
0,19%



Fonte: Quantum Axis. Data-base: Maio/2022.

115

[Handwritten signatures and initials]



Estado do Rio de Janeiro
Município de Macaé
Instituto de Previdência Social
Comitê de Investimentos

116 **2 – RF CRESCIMENTO INSTITUCIONAL ADVANCED** - Tipo Anbima: Renda Fixa Duração
117 Livre Grau de Investimento; Início do Fundo: 24/08/2004; Horário de Movimentação: 16:00;
118 Taxa de Administração máxima (a.a.): 0,30%; Taxa de Performance: Não há; CNPJ do
119 fundo: 06.095.438/0001-87; Administrador: Banco Santander (Brasil) S.A.; Valores Mínimos
120 (R\$): Aplicação Inicial: 300.000,00, Aplicações Adicionais: 100,00, Resgate Mínimo: 100,00,
121 Saldo Mínimo: 100,00, Conversão de Cotas: Aplicação D+0, Resgate D+0, Crédito D+1, Tipo
122 de Cota: Fechamento; PL Médio 12 meses (R\$ MM): 301,51; PL Mês (R\$ MM): 298,13;
123 Maior Retorno mês: 1,69% em Agosto de 2005; Menor Retorno mês: (-) 0,31% em Março de
124 2020; Volatilidade (12 meses): 0,30%.

RF CRES INSTIT ADVANCED

Tipo Anbima: Renda Fixa Duração Baixa Grau de Investimento

Início do Fundo: 24/08/2004
Horário de movimentação: 16:00
Taxa de administração máxima (a.a.): 0,30%
Taxa de performance: Não há
CNPJ do Fundo: 06.095.438/0001-87
Administrador: Banco Santander (Brasil) S.A.

Valores mínimos (R\$)

Aplicação inicial	300.000,00
Aplicações adicionais	100,00
Resgate mínimo	100,00
Saldo mínimo	100,00

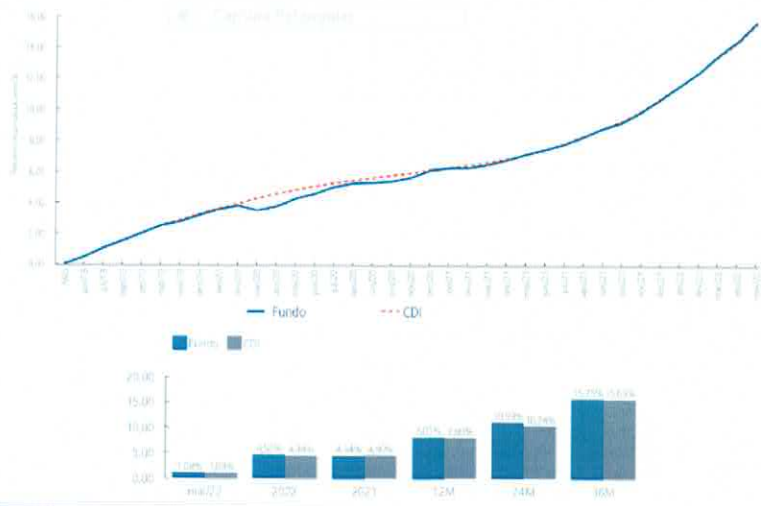
Conversão de cotas

Aplicação	D+0
Resgate	D+0
Crédito	D+1
Tipo de cota	Fechamento

Grau de risco

Volatilidade (12 meses)

0,30%



Fonte: Quantum Axis. Data-base: Maio/2022.

125
126 **3 – IMA-B 5 PREMIUM** - Tipo Anbima: Renda Fixa Indexados; Início do Fundo: 06/09/2011;
127 Horário de Movimentação: 14:59; Taxa de Administração mínima (a.a.): 0,10%; Taxa de
128 Administração máxima (a.a.): 0,20%; Taxa de Performance: Não há; CNPJ do fundo:
129 13.455.117/0001-0; Administrador: Banco Santander (Brasil) S.A.; Valores Mínimos (R\$):
130 Aplicação Inicial: 50.000,00, Aplicações Adicionais: 1.000,00, Resgate Mínimo: 1.000,00,
131 Saldo Mínimo: 10.000,00; Conversão de Cotas: Aplicação D+0, Resgate D+0, Crédito D+,
132 Tipo de Cota: Fechamento; PL Médio 12 meses (R\$ MM): 1.223,07; PL Mês (R\$ MM):
133 1.298,29; Maior Retorno mês: 3,10% em Outubro de 2018; Menor Retorno mês: (-)1,75% em
134 Março de 2020; Volatilidade (12 meses): 2,64%.

[Handwritten signatures and initials in blue ink]



Estado do Rio de Janeiro
Município de Macaé
Instituto de Previdência Social
Comitê de Investimentos

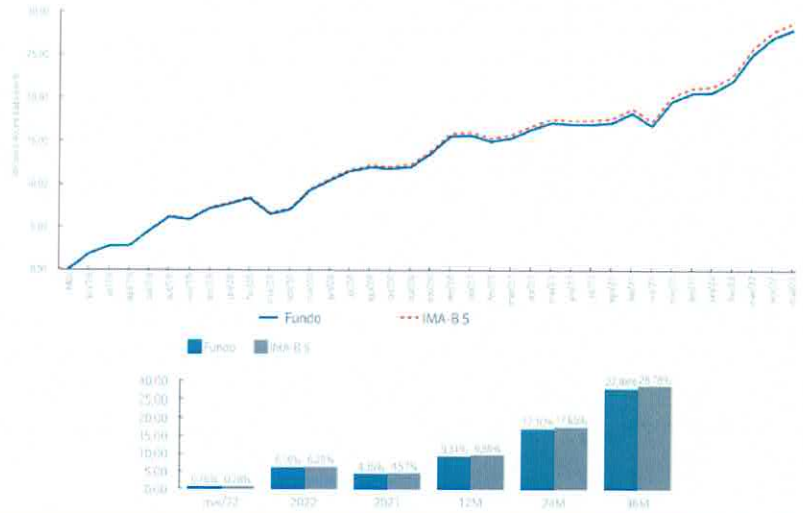
IMA-B 5 PREMIUM

Tipo Anbima: Renda Fixa Duração Baixa Grau de Investimento
Início do Fundo: 06/09/2011
Horário de movimentação: 14:59
Taxa de administração máxima (a.a.): 0,20%
Taxa de performance: Não há
CNPJ do Fundo: 13.455.117/0001-01
Administrador: Banco Santander (Brasil) S.A.

Valores mínimos (R\$)	
Aplicação inicial	50.000,00
Aplicações adicionais	1.000,00
Resgate mínimo	1.000,00
Saldo mínimo	10.000,00

Conversão de cotas	
Aplicação	D+0
Resgate	D+0
Crédito	D+1
Tipo de cota	Fechamento

Grau de risco Volatilidade (12 meses)
 2,64%



Fonte: Quantum Axis, Data-base: Maio/2022.

135

136 **4 – AÇÕES DIVIDENDOS** - Tipo Anbima: Ações Dividendos; Início do Fundo: 20/10/2011;
137 Horário de Movimentação: 16:00; Taxa de Administração mínima (a.a.): 1,10%; Taxa de
138 Administração máxima (a.a.): 1,50%; Taxa de Performance: Não há; CNPJ do fundo:
139 13.455.174/0001-90; Administrador: Banco Santander (Brasil) S.A.; Valores Mínimos (R\$):
140 Aplicação Inicial 100,00, Aplicações Adicionais: 100,00, Resgate Mínimo: 100,00, Saldo
141 Mínimo: 100,00; Conversão de Cotas: Aplicação: D+1, Resgate: D+1, Crédito: D+3, Tipo de
142 Cota: Fechamento; PL Médio 12 meses (R\$ MM): 161,82; PL Mês (R\$ MM): 135,81; Maior
143 Retorno mês: 14,58% em Março de 2016; Menor Retorno mês: (-) 29,03% em Março de
144 2020.

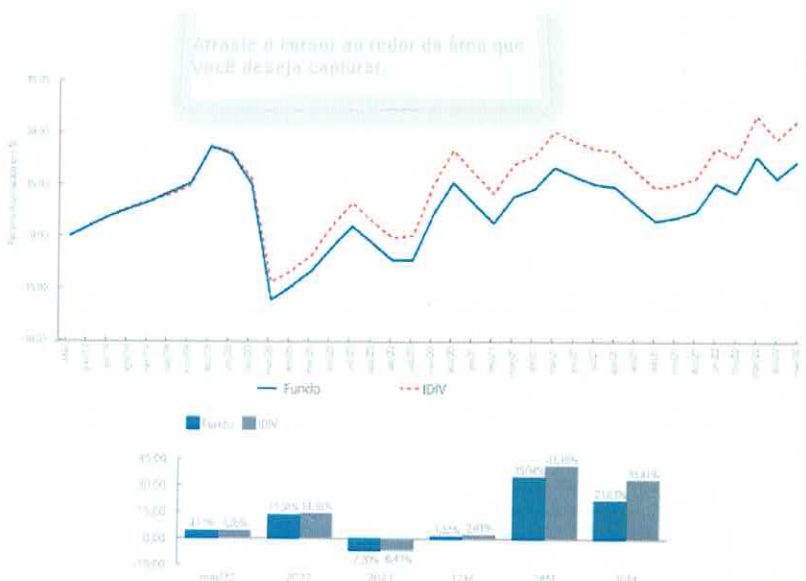
AÇÕES DIVIDENDOS

Tipo Anbima: Renda Fixa Duração Baixa Grau de Investimento
Início do Fundo: 20/10/2011
Horário de movimentação: 16:00
Taxa de administração máxima (a.a.): 1,50%
Taxa de performance: Não há
CNPJ do Fundo: 13.455.174/0001-90
Administrador: Banco Santander (Brasil) S.A.

Valores mínimos (R\$)	
Aplicação inicial	100,00
Aplicações adicionais	100,00
Resgate mínimo	100,00
Saldo mínimo	100,00

Conversão de cotas	
Aplicação	D+1
Resgate	D+1
Crédito	D+3
Tipo de cota	Fechamento

Grau de risco Volatilidade (12 meses)
 18,08%



Fonte: Quantum Axis, Data-base: Maio/2022.

145

Handwritten signatures and notes in blue ink at the bottom of the page.



Estado do Rio de Janeiro
Município de Macaé
Instituto de Previdência Social
Comitê de Investimentos

146 **5 – GLOBAL EQUITIES DÓLAR MASTER INVESTIMENTO NO EXTERIOR** - Tipo Anbima:
147 Multimercado Investimento no Exterior; Início do Fundo: 06/09/2013; Horário de
148 Movimentação: 14:59; Taxa de Administração máxima (a.a.): 1,00%; Taxa de Performance:
149 Não há; CNPJ do fundo: 17.804.792/0001-50; Administrador: Banco Santander (Brasil) S.A.;
150 Valores Mínimos (R\$): Aplicação Inicial: 50.000,00, Aplicações Adicionais: 10.000,00,
151 Resgate Mínimo: 10.000,00, Saldo Mínimo: 100,00, Conversão de Cotas: Aplicação: D+1,
152 Resgate D+1 Crédito D+8 Tipo de Cota Fechamento; PL Médio 12 meses (R\$ MM):
153 1.861,92; PL Mês (R\$ MM): 1.223,67; Maior Retorno mês: 18,04% em Abril de 2020; Menor
154 Retorno mês: (-) 14,31% em Outubro de /18 Volatilidade (12 meses): 16,67%.

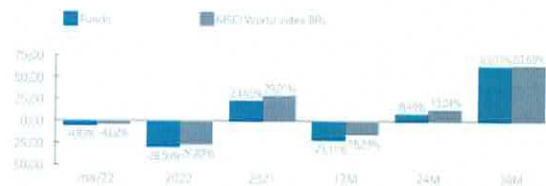
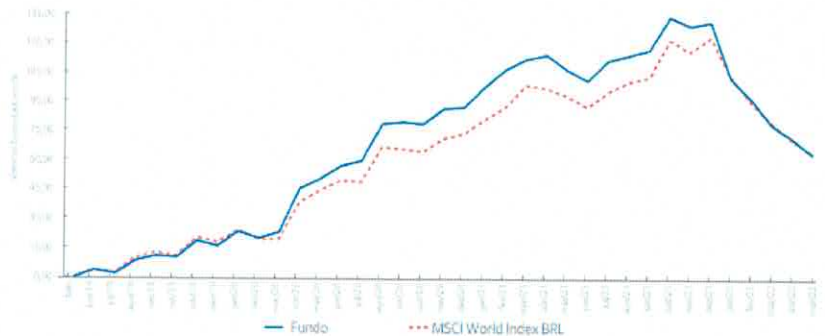
GLOBAL EQUITIES IE

Tipo Anbima: Renda Fixa Duração Baixa Grau de Investimento
Início do Fundo: 06/09/2013
Horário de movimentação: 14:59
Taxa de administração máxima (a.a.): 1,00%
Taxa de performance: Não há
CNPJ do Fundo: 17.804.792/0001-50
Administrador: Banco Santander (Brasil) S.A.

Valores mínimos (R\$)	
Aplicação inicial	50.000,00
Aplicações adicionais	10.000,00
Resgate mínimo	10.000,00
Saldo mínimo	100,00

Conversão de cotas	
Aplicação	D+1
Resgate	D+1
Crédito	D+8
Tipo de cota	Fechamento

Grau de risco **Volatilidade (12 meses)**
16,67%



Fonte: Quantum Axis. Data-base: Maio/2022.

156
157 **6 – GO GLOBAL EQUITY ESG REAIS INVESTIMENTO NO EXTERIOR** - Tipo Anbima:
158 Multimercado Investimento no Exterior; Início do Fundo: 03/07/2020; Horário de
159 Movimentação: 14:59; Taxa de Administração máxima (a.a.): 1,00%; Taxa de Performance:
160 Não há; CNPJ do fundo: 34.258.351/0001-19; Administrador: Banco Santander (Brasil) S.A.;
161 Valores Mínimos (R\$): Aplicação Inicial: 50.000,00, Aplicações Adicionais: 5.000,00,
162 Resgate Mínimo: 5.000,00, Saldo Mínimo: 100,00; Conversão de Cotas: Aplicação: D+1,
163 Resgate: D+1, Crédito: D+6, Tipo de Cota: Fechamento; PL Médio 12 meses (R\$ MM):
164 685,15; PL Mês (R\$ MM): 646,97; Maior Retorno mês: 10,25% em Novembro de 2020;
165 Menor Retorno mês: (-) 7,35% em Abril de 2022; Volatilidade (12 meses): 19,23%.

[Handwritten signatures in blue ink]



Estado do Rio de Janeiro
Município de Macaé
Instituto de Previdência Social
Comitê de Investimentos

GO GLOBAL EQUITY ESG IE

Tipo Anbima: Renda Fixa Duração Baixa Grau de Investimento
Início do Fundo: 03/07/2020
Horário de movimentação: 14:59
Taxa de administração máxima (a.a.): 1,00%
Taxa de performance: Não há
CNPJ do Fundo: 34.258.351/0001-19
Administrador: Banco Santander (Brasil) S.A.

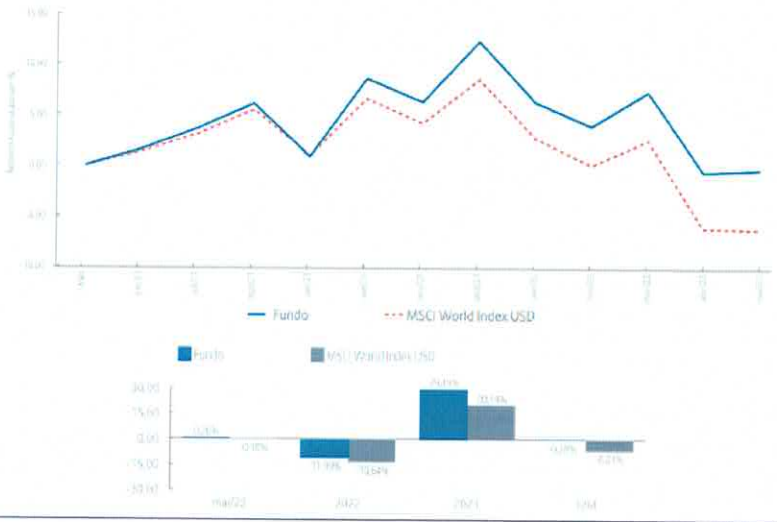
Valores mínimos (R\$)
Aplicação inicial: 50.000,00
Aplicações adicionais: 5.000,00
Resgate mínimo: 5.000,00
Saldo mínimo: 100,00

Conversão de cotas
Aplicação: D+1
Resgate: D+1
Crédito: D+6
Tipo de cota: Fechamento

Grau de risco: Volatilidade (12 meses)



19,23%



Fonte: Quantum Axis. Data-base: Maio/2022.

166

167

168

169

170

171

172

173

174

175

7 – AÇÕES GLOBAIS REAIS BDR ETF NÍVEL I - Tipo Anbima: Ações Livre; Início do Fundo: 27/10/2021; Horário de Movimentação: 16:00; Taxa de Administração máxima (a.a.): 1,00%; Taxa de Performance: 10% sobre o MSCI ACWI (em dólar); CNPJ do fundo: 41.721.399/0001-87; Administrador: Banco Santander (Brasil) S.A.; Valores Mínimos (R\$): Aplicação Inicial: 100,00, Aplicações Adicionais: 100,00, Resgate Mínimo: 100,00, Saldo Mínimo: 100,00; Conversão de Cotas: Aplicação: D+1, Resgate: D+1, Crédito: D+3, Tipo de Cota: Fechamento; PL Médio 12 meses (R\$ MM): 57,71; PL Mês (R\$ MM): 59,12; Maior Retorno mês: 4,51% em Dezembro de 2021; Menor Retorno mês: (-) 7,02% - Abril de 2022
Volatilidade (12 meses): 20,03%

BDR ETF NÍVEL I

Tipo Anbima: Renda Fixa Duração Baixa Grau de Investimento
Início do Fundo: 27/10/2021
Horário de movimentação: 16:00
Taxa de administração máxima (a.a.): 1,00%
Taxa de performance: 10% sobre o MSCI ACWI (US\$)
CNPJ do Fundo: 41.721.399/0001-87
Administrador: Banco Santander (Brasil) S.A.

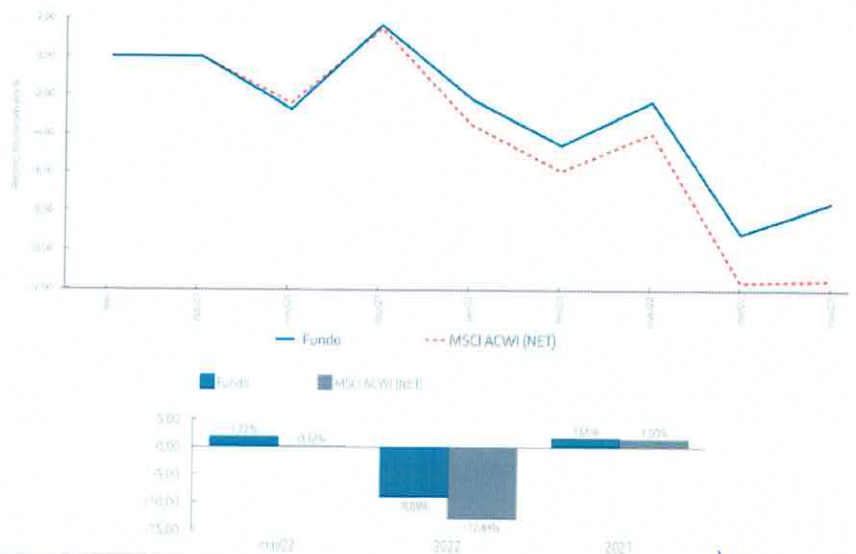
Valores mínimos (R\$)
Aplicação inicial: 100,00
Aplicações adicionais: 100,00
Resgate mínimo: 100,00
Saldo mínimo: 100,00

Conversão de cotas
Aplicação: D+1
Resgate: D+1
Crédito: D+3
Tipo de cota: Fechamento

Grau de risco: Volatilidade (12 meses)



20,03%



Fonte: Quantum Axis. Data-base: Maio/2022.

176

[Handwritten signatures and initials]



Estado do Rio de Janeiro
Município de Macaé
Instituto de Previdência Social
Comitê de Investimentos

177 V- PRÓXIMA REUNIÃO: Pelo membro **Isabella** foi informado que a próxima reunião
178 ocorrerá no dia vinte e dois de junho, às dezessete horas, com os analistas da Caixa
179 Econômica Federal; reunião essa que ocorrerá de forma presencial na própria agência da
180 Caixa. VI- ENCERRAMENTO: Nada mais havendo a tratar, a reunião foi encerrada e a ata
181 será enviada para o e-mail e *whatsapp* de todos os membros, para leitura, aprovação e
182 posterior assinatura de seus membros.


Alfredo Tanos Filho


Claudio de Freitas Duarte


Erenildo Motta da Silva Júnior


Isabella Felix Viana


José Eduardo da Silva Guinâncio


Maria Auxiliadora de Moura Ferreira


Miriam Amaral Queiroz


Patric Alves de Vasconcelos

< Na... Ativar mudo de todos

IV Isabella Viana (...  

"A "MARIA AUXILI...  



AT Alfredo Tanos (...  

AS Ana Carolina Ab...  

CD Claudio Duarte (...  

















ES Eduardo Angel...  

EM Eduardo Macae...  

E Erenildo (Convi...  

IA Isabella Mendon...  

< Na... Ativar mudo de todos

- AS** Ana Carolina Ab...  
- CD** Claudio Duarte (...  
- ES** Eduardo Angel...  
- EM** Eduardo Macae...  
- E** Erenildo (Convi...  
- IA** Isabella Mendon...  
- MQ** miriam amaral q...  
- PV** Patric de Vasco...  
- PB** Pedro Frota Bez... 