



Estado do Rio de Janeiro
Município de Macaé
Instituto de Previdência Social
Comitê de Investimentos

1 ATA Nº 25/2022 – COMITÊ DE INVESTIMENTOS de 29/06/2022 – Ata de Reunião
2 Ordinária do Comitê de Investimentos do Instituto de Previdência Social do Município de
3 Macaé – Macaeprev, inscrito no CNPJ sob o n.º 03.567.964/0001-04, sediado à Rua
4 Tenente Rui Lopes Ribeiro, duzentos e noventa e três, Centro, Macaé, Rio de Janeiro,
5 realizada às dezessete horas do dia vinte e nove de junho de dois mil e vinte e dois, estando
6 presentes os membros **Alfredo Tanos Filho, Claudio de Freitas Duarte, Erenildo Motta**
7 **da Silva Júnior e José Eduardo da Silva Guinâncio**, instituídos através da portaria de
8 nomeação nº 289/2021, e os membros **Miriam Amaral Queiroz, Maria Auxiliadora de**
9 **Moura Ferreira, Patric Alves de Vasconcellos e Isabella Felix Viana** instituídos através
10 da portaria de nomeação nº 306/2022, reunião que ocorreu via plataforma de reunião
11 *Google Hangouts Meet*, devido à pandemia do Covid 19 e suas variantes, conforme pode
12 ser comprovado através do *print* da foto em anexo. Aberta a reunião, foram tratados os
13 seguintes temas: I – RELATÓRIO DE INVESTIMENTOS DO MACAEPREV – MAIO DE
14 2022: Iniciada a reunião, o Gestor de Investimentos e membro do Comitê **Erenildo**
15 apresentou o Relatório de Investimentos do Macaeprev referente ao mês de **Maio de 2022**,
16 o qual segue na íntegra: “**1. INTRODUÇÃO**: Mantendo elevados níveis de transparência e
17 para manter boa comunicação junto aos servidores e munícipes, o Instituto de Previdência
18 Social do Município de Macaé – Macaeprev apresenta o relatório de investimentos, referente
19 ao mês de maio de 2022. Neste relatório é possível observar a consolidação de todas as
20 informações relativas ao período de referência, incluindo o cenário econômico, os resultados
21 alcançados em relação às metas estabelecidas, o comportamento dos ativos financeiros que
22 compõe a carteira de investimentos do Macaeprev, inclusive quanto aos indicadores de
23 desempenho e gerenciamento de riscos. **2. CENÁRIO ECONÔMICO**: No mês de maio o
24 desempenho dos mercados foi ditado pelas pressões inflacionárias e o ritmo de aperto
25 monetário pelos bancos centrais, tanto no Brasil como no mundo. O cenário que se
26 apresentou no pós-pandemia, com juros baixos e variados estímulos para aumentar a
27 liquidez, vai dando lugar a um novo ciclo econômico onde o mundo deverá ter que lidar com
28 inflação e juros mais elevados nos próximos anos. A China, que está na contramão do
29 mundo por ter adotado uma série de medidas restritivas, de acordo com sua política de
30 Covid zero, vem dando sinais de que vai relaxar as restrições à mobilidade urbana no país e
31 que deverá implementar políticas monetárias estimulativas, no intuito de recuperar sua
32 atividade econômica e atingir a meta de crescimento do PIB, de 5,5% em 2022. Essa



Estado do Rio de Janeiro
Município de Macaé
Instituto de Previdência Social
Comitê de Investimentos

33 sinalização de estímulos do gigante asiático reforça o cenário positivo para os preços das
34 commodities, que também refletem as incertezas em relação ao conflito armado entre
35 Rússia e Ucrânia que não demonstra avanço para um acordo entre ambas as partes. Os
36 indicadores de atividade de abril (divulgados em maio) mostraram desaceleração acentuada
37 no início do 2T22, motivando novas revisões baixistas nas perspectivas de crescimento para
38 2022. A produção industrial registrou queda de 2,9% (A/A), de forma bastante disseminada
39 entre os setores, refletindo as medidas restritivas reestabelecidas em importantes polos
40 econômicos. Nesse mesmo sentido, as vendas no varejo recuaram 11,1% (A/A), com
41 desaceleração expressiva em relação ao dado do mês anterior (-3,5%), com destaques
42 negativos para veículos (-31,6%), vestuário (-22,8%), construção (-11,7%) e
43 eletrodomésticos (-8,1%). O índice de preços ao consumidor, o principal indicador da
44 inflação na China, registrou um crescimento homólogo de 2,1%, em maio, enquanto o índice
45 de preços ao produtor, que mede a inflação no setor grossista, avançou 6,4%. O Gabinete
46 Nacional de Estatísticas (GNE) chinês apontou para a melhoria da situação epidemiológica
47 no país em maio, face a abril, quando a China registrou os surtos mais graves de Covid-19
48 desde o início da pandemia, e a "oferta abundante" no mercado, como fatores que
49 contribuíram para a "estabilização" do índice de preços ao consumidor. Os analistas previam
50 um avanço de 2,2% naquele índice. Nos EUA, o Federal Reserve (Fed) elevou os juros em
51 0,5% para a faixa entre 0,75% e 1,0%. Os dados aquecidos do mercado de trabalho e a
52 persistência dos níveis de inflação em patamares elevados fizeram com que o Fed adotasse
53 um discurso mais duro, mostrando que o foco da instituição está na contenção do aumento
54 de preços, mesmo que isso ocasione uma desaceleração na economia do país.
55 Adicionalmente, foi confirmado o início da redução do balanço de ativos ("quantitative
56 tightening") para 1º de junho, que ocorrerá até um teto de US\$ 47,5 bilhões por três meses
57 (US\$ 30 bilhões em Treasuries e US\$ 17,5 bilhões em títulos imobiliários), passando para o
58 dobro desse valor em setembro. Já os dados de atividade referentes ao início do 2T22
59 apontaram para um bom desempenho, conforme avanço de 0,9% (M/M) nas vendas do
60 varejo e 1,1% (M/M) para a produção industrial, ambos referentes a abril. No mercado de
61 trabalho, em abril a economia norte-americana criou 428 mil vagas líquidas de emprego não-
62 agrícola, acima da expectativa de mercado (400 mil). A inflação dos Estados Unidos subiu
63 1% no mês de maio, segundo os resultados do Índice de Preços ao Consumidor (CPI)
64 divulgados pelo governo norte-americano. A alta foi forte sobretudo no setor de serviços



Estado do Rio de Janeiro
Município de Macaé
Instituto de Previdência Social
Comitê de Investimentos

65 diante da retomada da economia pós-auge da Covid-19, além de aumentos nos preços da
66 energia e alimentos, com a guerra na Ucrânia e preços altos das commodities no mercado
67 global. A inflação de maio foi significativamente maior do que o avanço de 0,3% registrado
68 em abril. Em abril, os preços haviam começado a esboçar alguma desaceleração, mas que
69 não se confirmou em maio à medida em que as pressões inflacionárias continuaram. O CPI
70 ficou também acima da expectativa do mercado, que apostava em alta de 0,7%. Com o
71 resultado, a inflação acumulada em 12 meses nos EUA chega a 8,6%. É o nível mais alto
72 desde 1981, época da chamada "grande inflação" e após choques de petróleo nos anos
73 1970. Na Europa, o Banco Central Europeu (BCE), que há poucas semanas sinalizava que
74 não seria necessário um aperto monetário nas economias do bloco, mudou o seu discurso
75 conforme os dados de inflação na Zona do Euro surpreenderam negativamente, alcançando
76 o patamar de 8,1% ao ano. Esse patamar anual foi um novo recorde, estimulado pelo
77 impacto da guerra na Ucrânia sobre os preços da energia e dos alimentos. De acordo com a
78 agência europeia de estatísticas Eurostat, a inflação na Zona do Euro atingiu o maior
79 resultado desde o início da série histórica, em 1979. Em abril, a Eurostat calculou uma taxa
80 de 7,4% (originalmente havia projetado 7,5%, mas uma revisão reajustou o índice com uma
81 leve baixa de 0,1 ponto percentual). Na Ata da última reunião do BCE os membros
82 manifestaram grande preocupação com os números altos da inflação e suas medidas
83 subjacentes em níveis historicamente elevados, começando a sinalizar para um ciclo de
84 aperto monetário mais rápido. Neste sentido, após o término das compras líquidas de ativos
85 (APP), previsto para início do 3T22, o ciclo de altas de juros tenderá a ocorrer logo em
86 seguida. A União Europeia anunciou o 6º pacote de embargos contra a Rússia, prevendo
87 uma redução mais rápida da sua dependência em relação ao petróleo e combustíveis
88 refinados russos. Segundo a proposta, a importação de petróleo bruto seria reduzida
89 gradualmente ao longo dos próximos seis meses, enquanto a importação de combustíveis
90 refinados seria reduzida até o final deste ano. Acerca da atividade, os dados referentes ao
91 mês de março já refletiram com maior intensidade o impacto da guerra da Ucrânia,
92 acendendo alerta para o ritmo de crescimento à frente. A produção industrial na Zona do
93 Euro registrou variação de -1,8% (M/M) e as vendas do varejo, por sua vez, recuaram 0,4%
94 (M/M). Aqui no Brasil, como já era esperado, o Banco Central brasileiro elevou a taxa Selic
95 em 1 p.p., para 12,75% a.a., e sinalizou que no mês de junho deverá realizar um novo
96 aumento, porém em menor magnitude. No geral, o comunicado da instituição teve um tom



Estado do Rio de Janeiro
Município de Macaé
Instituto de Previdência Social
Comitê de Investimentos

97 hawkish, destacando as diversas incertezas que permeiam o cenário e o contexto de guerra
98 ainda preocupante, especialmente para os emergentes. Outros pontos destacados para
99 justificar a decisão foram as surpresas relevantes tanto na inflação subjacente como na
100 inflação de itens mais voláteis, a não convergência das expectativas para a “meta” de
101 inflação de 2022 (7,9%) e de 2023 (4,1%), a trajetória do preço do petróleo, pressões
102 inflacionárias globais e a incerteza sobre a trajetória fiscal. A ata divulgada posteriormente
103 manteve o tom do comunicado pós reunião e a sinalização de uma alta de menor magnitude
104 para a reunião de junho. Dados melhores do que o esperado no mercado de trabalho, com a
105 taxa de desemprego alcançando 10,5%, menor nível desde 2016, e números mais positivos
106 em relação à atividade econômica, fizeram com o que o PIB brasileiro fosse revisado para
107 cima, para uma faixa média entre 1,0% e 1,5%. Alguns segmentos apresentaram melhora ao
108 longo do mês com destaque para o setor de “comércio”, que foi beneficiado pelos estímulos
109 não recorrentes (FGTS, Auxílio Brasil e antecipação do 13º salário dos aposentados e
110 pensionistas), “indústria” e “serviços”. Acerca dos indicadores divulgados no mês, referentes
111 a períodos anteriores, a “produção industrial” de março avançou 0,3% (M/M). No “varejo
112 restrito” houve alta de 1,0% (M/M) em março. O setor de “serviços” foi o grande destaque,
113 surpreendendo positivamente ao apresentar elevação de 1,7% (M/M) em março. O Ibovespa
114 recuperou parte do resultado negativo de abril e fechou o mês de maio em 111.351 pontos,
115 um incremento de 3,2% em relação ao fechamento do mês anterior. No ano, o índice
116 melhorou a performance positiva acumulada e atingiu 6,2%, revalidando o desempenho
117 acima das principais bolsas globais. Nos Estados Unidos, o comportamento foi relativamente
118 misto, o Nasdaq apresentou queda de 2,05%, e S&P 500 e Dow Jones reportaram resultado
119 marginalmente positivo de 0,01% e 0,04%, respectivamente, ratificados pela redução do
120 apetite de risco dos investidores americanos diante da iminência de alta de juros, redução da
121 liquidez e inflação em nível elevado por mais tempo. O Índice Nacional de Preços ao
122 Consumidor Amplo (IPCA), considerado a inflação oficial do país, desacelerou para 0,47%
123 em maio, após alta de 1,06% em abril, segundo o Instituto Brasileiro de Geografia e
124 Estatística (IBGE). Trata-se da menor variação mensal desde abril do ano passado, quando
125 ficou em 0,31%. Em maio de 2021, a variação havia sido de 0,83%. Em 12 meses, o IPCA
126 passou a acumular alta de 11,73%, contra o 12,13% registrados nos 12 meses
127 imediatamente anteriores. No ano, os preços ao consumidor subiram em média 4,78%. O
128 resultado de maio foi influenciado principalmente pela queda no custo da energia elétrica e



Estado do Rio de Janeiro
Município de Macaé
Instituto de Previdência Social
Comitê de Investimentos

129 pela desaceleração dos preços dos alimentos. O resultado veio melhor do que o esperado. A
130 mediana das projeções colhidas pelo Valor Data estimava alta de 0,59% no mês e inflação
131 de 12,13% em 12 meses. Mesmo tendo recuado abaixo de 12% em 12 meses, o índice
132 ainda representa mais de duas vezes o teto da meta oficial para a inflação este ano, que é
133 de 3,5%, com margem de 1,5 ponto percentual para mais ou menos. Apesar da
134 desaceleração da alta, 8 dos nove grupos de produtos e serviços pesquisados tiveram
135 aumento de preços em maio. A maior variação veio do grupo Vestuário, com alta de 2,11%.
136 Já o que mais pesou no IPCA de maio foi o grupo Transportes (1,34%), com impacto de 0,30
137 ponto percentual na taxa do mês. O único grupo a apresentar queda foi Habitação (-1,70%),
138 beneficiado pelo recuo do preço da energia elétrica (-7,95%). Em 16 de abril, cessou a
139 cobrança extra de R\$ 14,20 a cada 100 kWh consumidos, relativa à bandeira Escassez
140 Hídrica, passando a vigorar a bandeira verde, em que não há cobrança adicional na conta
141 de luz. Importante destacar que a parte estrutural da inflação segue ainda bastante
142 deteriorada, principalmente quando tomamos os núcleos de bens industriais e serviços. **3.**
143 **RESULTADO DA CARTEIRA:** Em relação ao desempenho do nosso portfólio, maio foi um
144 mês em que a Carteira teve um resultado positivo. No entanto, o resultado foi inferior à Meta
145 Atuarial. A Carteira fechou o mês com uma valorização de 0,73%, enquanto a Meta Atuarial,
146 representada pelo IPCA + 6%, foi de 0,96%. Logo, a Carteira não conseguiu atingir a Meta
147 Atuarial necessária. Nos quadros a seguir pode-se observar o desempenho da Carteira em
148 2022.

HISTÓRICO DE RENTABILIDADE

2022	JAN	FEV	MAR	ABR	MAI	JUN	JUL	AGO	SET	OUT	NOV	DEZ	ACUM
CARTEIRA	-0,15	0,59	2,02	0,55	0,73								3,78
IPCA+6%	1,03	1,50	2,11	1,55	0,96								7,35

149

Realione

Amorim

Samuel

[Handwritten signature]

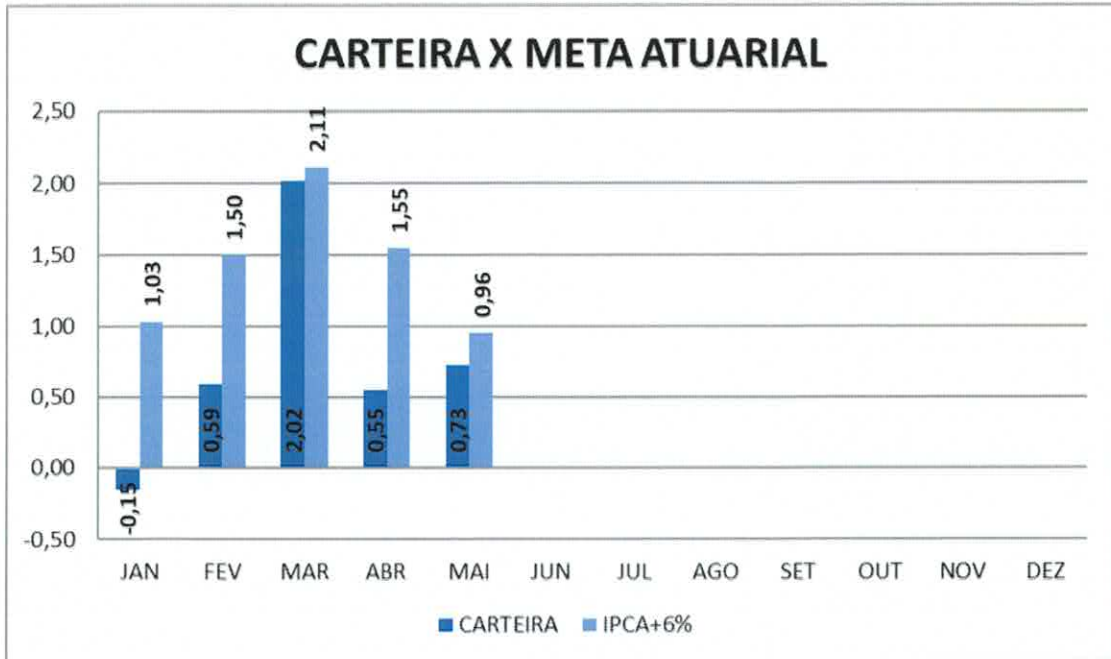
Epacini

[Handwritten signature]

[Handwritten signature]

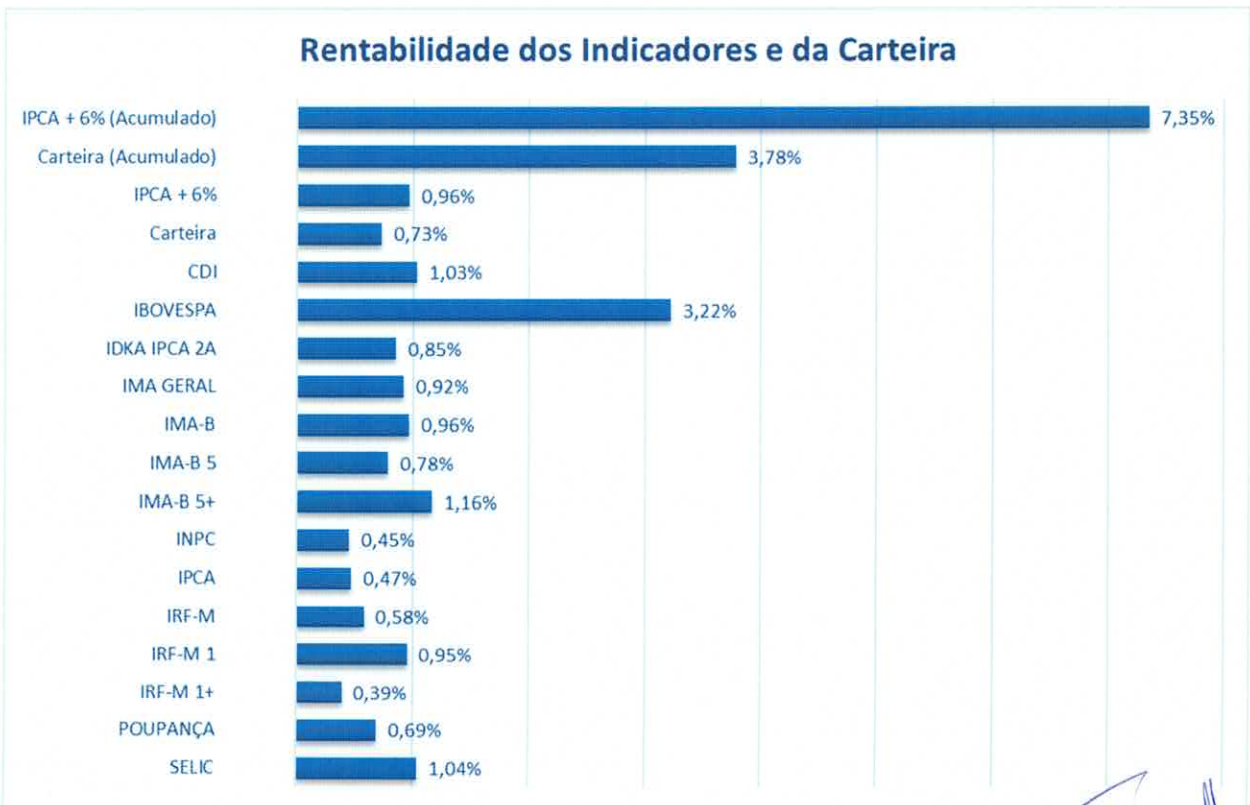


**Estado do Rio de Janeiro
Município de Macaé
Instituto de Previdência Social
Comitê de Investimentos**



150
151
152
153
154
155

A seguir, apresento o quadro com o comportamento da Carteira, Meta Atuarial e diversos índices do mercado.



156
157



Estado do Rio de Janeiro
Município de Macaé
Instituto de Previdência Social
Comitê de Investimentos

A imagem a seguir traz o comportamento da carteira ao longo do mês de maio.



Os destaques do mês foram os fundos de ações brasileiras com os fundos BB Ações Bolsa Brasileira e BB Ações Agro rendendo 3,11%. Em média, os fundos de ações brasileiras apresentaram rentabilidade de 1,87%. Os fundos que acompanham a bolsa americana com proteção cambial apresentaram um retorno médio de 0,84%. Já os fundos com BDRs na carteira tiveram um retorno negativo de -0,96%. Os fundos de investimento no exterior tiveram uma rentabilidade média de 1,29%. Os fundos multimercado tiveram uma rentabilidade de 0,99%. O fundo de vértice Caixa FI Brasil 2022 I TP RF teve um retorno de 1,42%, o fundo Caixa FI Brasil 2023 TP RF rendeu 0,50%, o fundo BB Previdenciário RF TP IPCA FI rendeu 0,43%, enquanto o Caixa FI Brasil 2024 IV TP RF rendeu 0,89%. Os fundos de renda fixa indexados ao CDI apresentaram uma rentabilidade média de 1,00%. O fundo de renda fixa com gestão ativa apresentou uma rentabilidade de 0,93%. Os fundos IMA-B 5 tiveram um retorno de 0,75%. O fundo indexado ao IRF-M 1+ teve um retorno de 0,40%. O fundo IRF-M 1 teve um retorno de 0,92%. Enquanto os fundos IDKA 2A renderam 0,81%. O FIDC Multisetorial Itália teve uma rentabilidade de -0,61%. Até 31/05/2022 foram resgatados o total de R\$ 8.710.810,98 (oito milhões e setecentos e dez mil e oitocentos e dez reais e noventa e oito centavos), cerca de 87% do total investido. Em maio, o fundo apresentou resultado negativo de -R\$ 10.468,61 (dez mil e quatrocentos e sessenta e oito reais e sessenta e um centavos). O saldo em 31 de maio estava em R\$ 1.704.444,76 (um milhão e setecentos e quatro mil e quatrocentos e quarenta e quatro reais e setenta e seis centavos). O gráfico a seguir mostra a comparação entre a rentabilidade dos fundos e a Meta Atuarial. Os fundos em verde bateram a Meta Atuarial, os fundos em amarelo apresentaram resultado positivo, porém, abaixo da Meta Atuarial, enquanto os fundos na cor vermelha apresentaram resultado negativo.



Estado do Rio de Janeiro
Município de Macaé
Instituto de Previdência Social
Comitê de Investimentos



185
186

187 O rendimento de maio da Carteira do Instituto foi positivo em R\$ 25.721.976,25 (vinte e
 188 cinco milhões e setecentos e vinte e um mil e novecentos e setenta e seis reais e vinte e
 189 cinco centavos). O Patrimônio do Fundo Previdenciário fechou o mês de maio em R\$
 190 3.500.239.361,35 (três bilhões e quinhentos milhões e duzentos e trinta e nove mil e
 191 trezentos e sessenta e um reais e trinta e cinco centavos).

Handwritten signatures in blue ink:
 - Top left: "Jeslione"
 - Middle left: "previd" (part of "Previdenciário")
 - Top right: "J. Amador"
 - Bottom center: "J. Amador" (full signature)





Estado do Rio de Janeiro
Município de Macaé
Instituto de Previdência Social
Comitê de Investimentos

SALDO E RENTABILIDADE DOS FUNDOS

Fundo de Investimento	Saldo em 30/04/2022	Saldo em 31/05/2022	Movimentos do Mês	Rentabilidade (R\$)	Rentabilidade (%)
CAIXA FI BRASIL DISPONIBILIDADES RF	R\$35,18	R\$10.744,78	R\$0,00	R\$10.709,60	0,01%
BB PREVIDENCIÁRIO RENDA FIXA FLUXO FIC	R\$781.575,61	R\$1.156.633,11	R\$360.361,96	R\$14.695,54	0,06%
FIDC MULTISSETORIAL BVA ITÁLIA - SENIOR	R\$1.714.913,47	R\$1.704.444,76	R\$0,00	-R\$10.468,71	-0,61%
BB PREVIDENCIÁRIO MULTIMERCADO ALOCAÇÃO	R\$3.527.724,18	R\$3.565.940,85	R\$0,00	R\$38.216,67	1,08%
BB AÇÕES DIVIDENDOS MIDCAPS FIC	R\$4.106.837,69	R\$4.117.553,32	R\$0,00	R\$10.715,63	0,26%
FIA CAIXA SMALL CAPS ATIVO	R\$14.515.273,63	R\$14.236.710,98	R\$0,00	-R\$278.562,65	-1,92%
FIC DE FIA CAIXA AÇÕES MULTIGESTOR	R\$14.793.774,62	R\$15.023.706,15	R\$0,00	R\$229.931,53	1,55%
BB MULTIMERCADO NORDEA IE	R\$0,00	R\$15.129.325,28	R\$15.000.000,00	R\$129.325,28	0,86%
BB MULTIMERCADO GLOBAL SELECT EQUITY IE	R\$0,00	R\$15.257.133,28	R\$15.000.000,00	R\$257.133,28	1,71%
BB AÇÕES RETORNO TOTAL FIC DE FI	R\$15.029.568,58	R\$15.468.751,46	R\$0,00	R\$439.182,88	2,92%
BB AÇÕES IBOVESPA ATIVO FIC DE FI	R\$15.476.533,28	R\$15.921.684,13	R\$0,00	R\$445.150,85	2,88%
BB AÇÕES BOLSA BRASILEIRA FIC FI	R\$15.864.153,09	R\$16.357.525,69	R\$0,00	R\$493.372,60	3,11%
FIC DE FIA CAIXA BRASIL AÇÕES LIVRE	R\$16.032.095,98	R\$16.524.169,05	R\$0,00	R\$492.073,07	3,07%
FI CAIXA BRASIL 2022 I TÍTULOS PÚBLICOS RENDA	R\$16.963.030,00	R\$17.213.700,00	R\$0,00	R\$250.670,00	1,48%
BB AÇÕES AGRO FIC DE FI	R\$17.040.238,48	R\$17.569.540,75	R\$0,00	R\$529.302,27	3,11%
BB AÇÕES BOLSAS EUROPEIAS BDR ETF NÍVEL I	R\$18.405.765,05	R\$18.880.174,24	R\$0,00	R\$474.409,19	2,58%
FIC DE FI CAIXA BRASIL ESTRATÉGIA LIVRE MULTIMERCADO LP	R\$23.559.907,51	R\$23.790.454,65	R\$0,00	R\$230.547,14	0,98%
BB PREVIDENCIÁRIO RENDA FIXA IRF-M 1+ FI	R\$27.563.640,10	R\$27.673.889,24	R\$0,00	R\$110.249,14	0,40%
BB AÇÕES BOLSAS GLOBAIS ATIVO BDR ETF NÍVEL I	R\$27.275.683,77	R\$27.742.250,71	R\$0,00	R\$466.566,94	1,71%
BB AÇÕES BOLSA AMERICANA FIA	R\$36.341.060,35	R\$36.595.340,44	R\$0,00	R\$254.280,09	0,70%
FI CAIXA INDEXA BOLSA AMERICANA MULTIMERCADO LP	R\$36.845.792,86	R\$37.204.435,92	R\$0,00	R\$358.643,06	0,97%
FIA CAIXA INSTITUCIONAL BDR NÍVEL I	R\$44.846.880,36	R\$42.857.028,19	R\$0,00	-R\$1.989.852,17	-4,44%
BB AÇÕES ESG FIA BDR NÍVEL I	R\$45.957.247,14	R\$44.267.886,74	R\$0,00	-R\$1.689.360,40	-3,68%
BB PREVIDENCIÁRIO RENDA FIXA IRF-M 1 TP FIC	R\$64.367.066,21	R\$64.960.269,20	R\$0,00	R\$593.202,99	0,92%
CAIXA FIC ALOCAÇÃO MACRO MULTIMERCADO	R\$70.916.914,23	R\$71.568.619,62	R\$0,00	R\$651.705,39	0,92%
BB PREVIDENCIÁRIO RENDA FIXA IMA-B 5 LP FI	R\$124.356.232,63	R\$132.716.683,55	R\$7.400.000,00	R\$960.450,92	0,73%
CAIXA BRASIL IMA-B 5 TÍTULOS PÚBLICOS RF LP	R\$155.512.111,91	R\$156.701.221,56	R\$0,00	R\$1.189.109,65	0,76%
FI CAIXA BRASIL 2024 IV TÍTULOS PÚBLICOS RF	R\$176.155.316,30	R\$177.719.026,04	R\$0,00	R\$1.563.709,74	0,89%
BB PREVIDENCIÁRIO RF ALOCAÇÃO ATIVA RETORNO TOTAL	R\$216.936.455,51	R\$218.952.941,92	R\$0,00	R\$2.016.486,41	0,93%
BB PREVIDENCIÁRIO RENDA FIXA IDKA 2 FI	R\$221.797.946,94	R\$223.516.875,53	R\$0,00	R\$1.718.928,59	0,77%
CAIXA BRASIL IDKA IPCA 2A TP RF LP	R\$237.583.719,74	R\$239.610.727,25	R\$0,00	R\$2.027.007,51	0,85%
CAIXA FI BRASIL DI LP	R\$266.512.735,35	R\$245.571.037,46	-R\$23.875.607,18	R\$2.933.909,29	1,00%
BB PREVIDENCIÁRIO RENDA FIXA PERFIL FIC	R\$475.331.882,00	R\$335.404.181,34	-R\$144.802.000,00	R\$4.874.299,34	1,00%
BB PREVIDENCIÁRIO RF TP IPCA FI	R\$263.782.816,51	R\$378.004.115,96	R\$112.574.515,75	R\$1.646.783,70	0,43%
FI CAIXA BRASIL 2023 TP RF	R\$799.089.579,15	R\$827.244.638,20	R\$50.000.000,00	R\$4.279.451,89	0,50%
TOTAL	R\$3.468.984.507,41	R\$3.500.239.361,35	R\$31.657.270,53	R\$25.721.976,25	0,73%

Handwritten signatures and initials in blue ink are present at the bottom of the page, including names like 'Greni Lda' and various initials.



Estado do Rio de Janeiro
Município de Macaé
Instituto de Previdência Social
Comitê de Investimentos

193 **4. DISTRIBUIÇÃO DE RECURSOS DA CARTEIRA**

194 **4.1. ADERÊNCIA EM RELAÇÃO À RESOLUÇÃO 4963/2021 E À PAI 2022**

195

ADERÊNCIA DA CARTEIRA EM RELAÇÃO À RESOLUÇÃO 4963/2021 E À PAI 2022

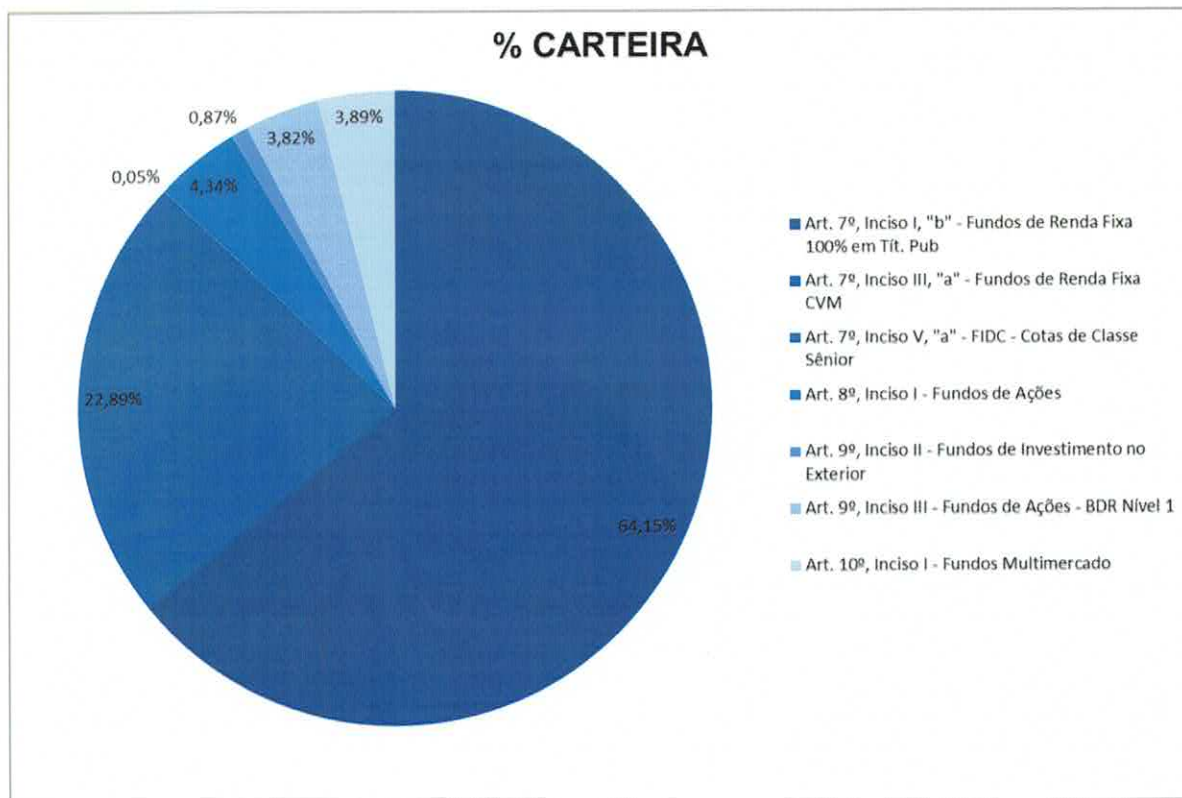
Artigo/Fundo	Indicador	% Carteira	% Limite Resolução	% Limite PAI 2022	% Limite dos Recursos do RPPS	% Participação no PL do Fundo	Total
Art. 7º, Inciso I, "b" - Fundos de Renda Fixa 100% em Tit. Pub		64,16%	100,00% ✓	100,00% ✓	100,00% ✓	100,00% ✓	R\$2.246.361.146,53
BB PREVIDENCIÁRIO RF IRF-M 1 TP	IRF-M 1	1,86%	100,00% ✓	100,00% ✓	100,00% ✓	1,27% ✓	R\$54.960.269,20
BB PREVID RF IDKA 2 FI	IDKA 2A	6,39%	100,00% ✓	100,00% ✓	100,00% ✓	2,37% ✓	R\$223.516.875,53
CAIXA FI BRASIL IDKA IPCA 2A RF	IDKA 2A	6,85%	100,00% ✓	100,00% ✓	100,00% ✓	2,14% ✓	R\$239.610.727,25
BB PREVIDENCIÁRIO RF IMA-B 5 LP	IMA-B 5	3,79%	100,00% ✓	100,00% ✓	100,00% ✓	1,90% ✓	R\$132.716.683,55
CAIXA BRASIL IMA-B 5 TP RF LP	IMA-B 5	4,48%	100,00% ✓	100,00% ✓	100,00% ✓	1,26% ✓	R\$156.701.221,56
BB PREVIDENCIÁRIO RF TP IPCA FI	IPCA+6%	10,80%	100,00% ✓	100,00% ✓	100,00% ✓	16,48% ✓	R\$378.004.115,96
FI CAIXA BRASIL 2022 I TP RF	IPCA+6%	0,49%	100,00% ✓	100,00% ✓	100,00% ✓	17,22% ✓	R\$17.213.700,00
FI CAIXA BRASIL 2023 TP RF	IPCA+5%	23,63%	100,00% ✓	100,00% ✓	100,00% ✓	27,68% ✓	R\$827.244.638,20
FI CAIXA BRASIL 2024 IV TP RF	IMA-B	5,08%	100,00% ✓	100,00% ✓	100,00% ✓	8,23% ✓	R\$177.719.026,04
BB PREVIDENCIÁRIO RENDA FIXA IRF-M 1+	IRF-M 1+	0,79%	100,00% ✓	100,00% ✓	100,00% ✓	20,94% ✓	R\$27.673.889,24
Art. 7º, Inciso III, "a" - Fundos de Renda Fixa CVM		22,89%	65,00% ✓	65,00% ✓	20,00% ✓	15,00% ✓	R\$801.095.538,61
BB PREVID RF PERFL FI EM COTAS	CDI	9,58%	65,00% ✓	65,00% ✓	20,00% ✓	3,37% ✓	R\$335.404.181,34
BB PREVIDENCIÁRIO RENDA FIXA FLUXO	CDI	0,03%	65,00% ✓	65,00% ✓	20,00% ✓	0,04% ✓	R\$1.156.633,11
CAIXA FI BRASIL DI LP	CDI	7,02%	65,00% ✓	65,00% ✓	20,00% ✓	1,93% ✓	R\$245.571.037,46
CAIXA FI BRASIL DISPONIBILIDADES	CDI	0,00%	65,00% ✓	65,00% ✓	20,00% ✓	0,00% ✓	R\$10.744,78
BB PREV RF ALOC ATIVA RET TOTAL	IPCA	6,26%	65,00% ✓	65,00% ✓	20,00% ✓	5,73% ✓	R\$218.952.941,92
Art. 7º, Inciso V, "a" - FIDC - Cotas de Classe Sênior		0,05%	5,00% ✓	0,50% ✓	20,00% ✓	5,00% ✓	R\$1.704.444,76
FIDC MULTISSETORIAL BVA ITÁLIA -	CDI	0,05%	5,00% ✓	0,50% ✓	20,00% ✓	3,64% ✓	R\$1.704.444,76
Art. 8º, Inciso I - Fundos de Ações		4,34%	35,00% ✓	35,00% ✓	20,00% ✓	15,00% ✓	R\$161.814.981,97
BB AÇÕES IBOVESPA ATIVO FIC DE F	IBOVESPA	0,45%	35,00% ✓	35,00% ✓	20,00% ✓	9,56% ✓	R\$15.921.684,13
BB AÇÕES BOLSA BRASILEIRA FIC FI	IBOVESPA	0,47%	35,00% ✓	35,00% ✓	20,00% ✓	5,72% ✓	R\$16.357.525,69
BB AÇÕES AGRO FIC DE FI	IBOVESPA	0,50%	35,00% ✓	35,00% ✓	20,00% ✓	3,88% ✓	R\$17.569.540,75
BB AÇÕES BOLSA AMERICANA FIA	S&P 500	1,05%	35,00% ✓	35,00% ✓	20,00% ✓	2,06% ✓	R\$36.595.340,44
BB AÇÕES RETORNO TOTAL FIC DE FI	IBOVESPA	0,44%	35,00% ✓	35,00% ✓	20,00% ✓	1,33% ✓	R\$15.468.751,46
BB AÇÕES DIVIDENDOS MIDCAPS FIC	IBOVESPA	0,12%	35,00% ✓	35,00% ✓	20,00% ✓	1,24% ✓	R\$4.117.553,32
CAIXA FIA SMALL CAPS ATIVO	SMLL	0,41%	35,00% ✓	35,00% ✓	20,00% ✓	1,90% ✓	R\$14.236.710,98
FIC DE FIA CAIXA AÇÕES MULTIGESTOR	IBOVESPA	0,43%	35,00% ✓	35,00% ✓	20,00% ✓	2,03% ✓	R\$15.023.706,15
FIC DE FIA CAIXA BRASIL AÇÕES LIVRE	IBOVESPA	0,47%	35,00% ✓	35,00% ✓	20,00% ✓	3,44% ✓	R\$16.524.169,05
Art. 9º, Inciso II - Fundos de Investimento no Exterior		0,87%	10,00% ✓	10,00% ✓	20,00% ✓	15,00% ✓	R\$30.386.458,66
BB MULTIMERCADO GLOBAL SELECT EQUITY IE	MSCI WORLD	0,44%	10,00% ✓	10,00% ✓	20,00% ✓	1,05% ✓	R\$15.257.133,28
BB MULTIMERCADO NORDEA IE	MSCI WORLD	0,43%	10,00% ✓	10,00% ✓	20,00% ✓	11,07% ✓	R\$15.129.325,28
Art. 9º, Inciso III - Fundos de Ações - BDR Nível 1		3,82%	10,00% ✓	10,00% ✓	20,00% ✓	15,00% ✓	R\$133.747.339,88
BB AÇÕES ESG FIA - BDR NÍVEL I	MSCI USA Extended ESG Focus Index	1,26%	10,00% ✓	10,00% ✓	20,00% ✓	3,12% ✓	R\$44.267.886,74
BB AÇÕES BOLSAS EUROPEIAS - BDR ETF NÍVEL I	MSCI EUROPE	0,54%	10,00% ✓	10,00% ✓	20,00% ✓	11,08% ✓	R\$18.880.174,24
BB AÇÕES BOLSAS GLOBAIS ATIVO - BDR ETF NÍVEL I	MSCI ACWI	0,79%	10,00% ✓	10,00% ✓	20,00% ✓	4,64% ✓	R\$27.742.250,71
CAIXA FI ACOES INSTITUCIONAL BDR	BDRX	1,22%	10,00% ✓	10,00% ✓	20,00% ✓	1,89% ✓	R\$42.857.028,19
Art. 10º, Inciso I - Fundos Multimercado		3,89%	10,00% ✓	10,00% ✓	20,00% ✓	15,00% ✓	R\$136.129.451,04
BB PREVIDENCIÁRIO MULT ALOCAÇÃO	CDI	0,10%	10,00% ✓	10,00% ✓	20,00% ✓	3,03% ✓	R\$3.565.940,85
CAIXA FIC ALOCAÇÃO MACRO MULTIME	CDI	2,04%	10,00% ✓	10,00% ✓	20,00% ✓	2,71% ✓	R\$71.568.619,62
FIC DE FI CAIXA BRASIL ESTRAT LIVRE	CDI	0,68%	10,00% ✓	10,00% ✓	20,00% ✓	8,48% ✓	R\$23.790.454,65
FI CAIXA INDEXA BOLSA AMERICANA	CDI	1,06%	10,00% ✓	10,00% ✓	20,00% ✓	1,54% ✓	R\$37.204.435,92
Total:							R\$3.500.239.361,35

196

Handwritten signatures and initials in blue ink are present at the bottom of the page, including names like 'Gustavo', 'Espinola', and others.



Estado do Rio de Janeiro
Município de Macaé
Instituto de Previdência Social
Comitê de Investimentos



197
198
199

4.2. DISTRIBUIÇÃO POR ÍNDICES DE REFERÊNCIA

DISTRIBUIÇÃO DA CARTEIRA POR ÍNDICES DE REFERÊNCIA

Indicador	Saldo em 31/05/2022	Participação
IPCA+5	R\$827.244.638,20	23,63%
CDI	R\$719.976.492,49	20,57%
IDKA IPCA 2A	R\$463.127.602,78	13,23%
IPCA+6	R\$395.217.815,96	11,29%
IMA-B 5	R\$289.417.905,11	8,27%
IPCA	R\$218.952.941,92	6,26%
IMA-B	R\$177.719.026,04	5,08%
IBOVESPA	R\$100.982.930,55	2,89%
IRF-M 1	R\$64.960.269,20	1,86%
MSCI USA Extended ESG Focus Index	R\$44.267.886,74	1,26%
BDRX	R\$42.857.028,19	1,22%
S&P 500	R\$36.595.340,44	1,05%
MSCI WORLD	R\$30.386.458,56	0,87%
MSCI ACWI	R\$27.742.250,71	0,79%
IRF-M 1+	R\$27.673.889,24	0,79%
MSCI EUROPE	R\$18.880.174,24	0,54%
SMLL	R\$14.236.710,98	0,41%
Total	R\$3.500.239.361,35	100,00%

200

de Siqueira

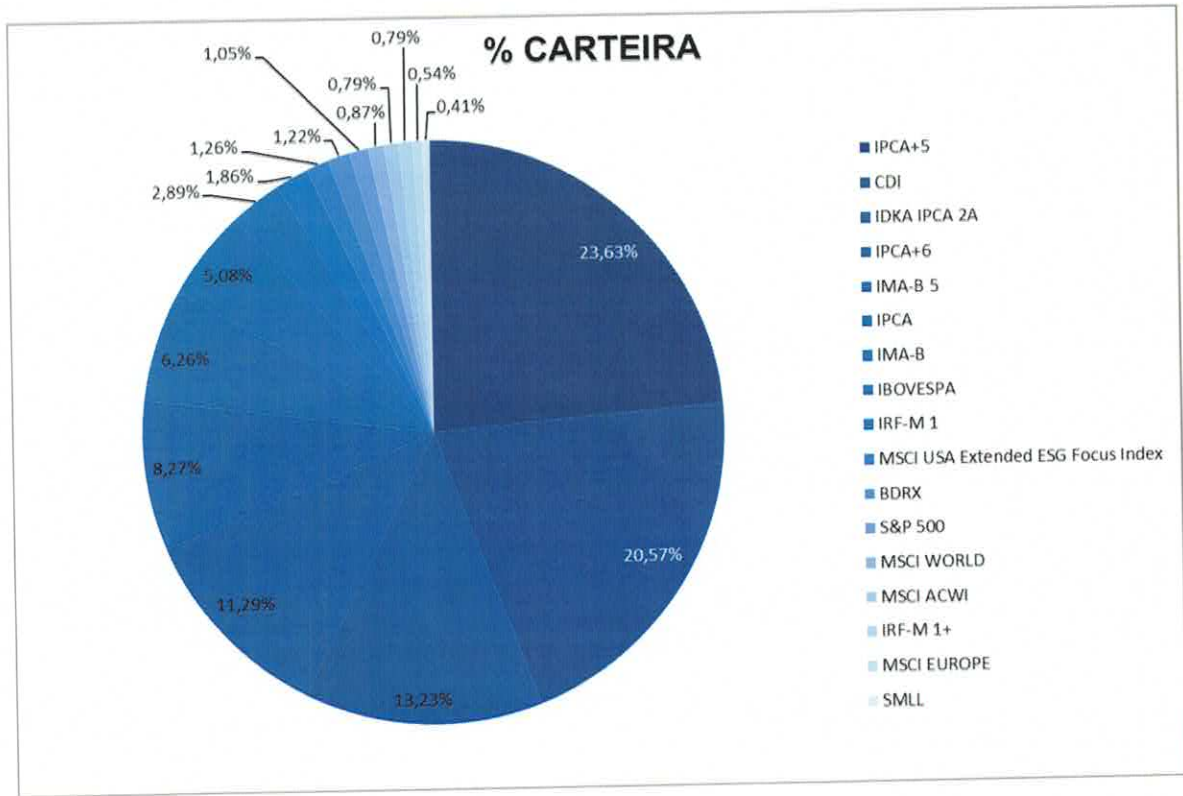
Frederico

[Handwritten signature]

[Handwritten signature]



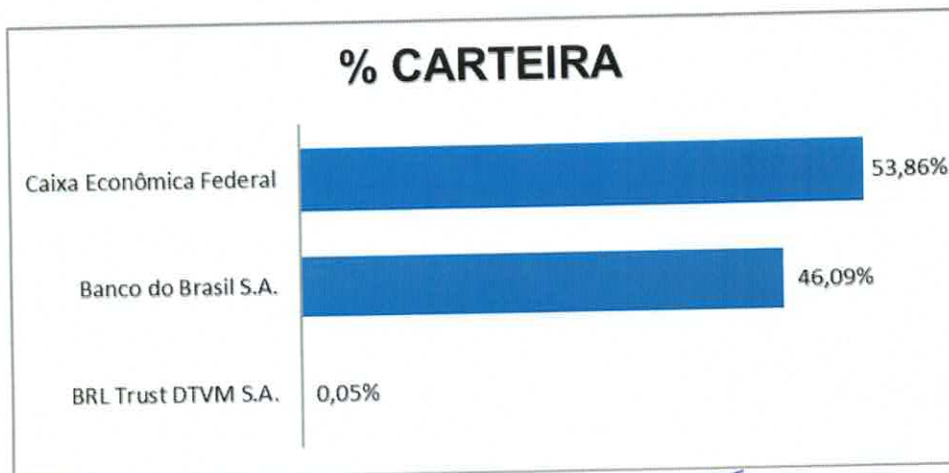
Estado do Rio de Janeiro
Município de Macaé
Instituto de Previdência Social
Comitê de Investimentos



4.3. DISTRIBUIÇÃO POR INSTITUIÇÃO FINANCEIRA

DISTRIBUIÇÃO POR INSTITUIÇÃO FINANCEIRA

Instituição Financeira	Saldo	Rentabilidade	Participação
BRL Trust DTVM S.A.	R\$1.704.444,76	-0,61%	0,05%
Banco do Brasil S.A.	R\$1.613.258.696,74	0,86%	46,09%
Caixa Econômica Federal	R\$1.885.276.219,85	0,73%	53,86%



[Handwritten signature]

[Handwritten signature]

[Handwritten signature]

[Handwritten signature]

[Handwritten signature]

[Handwritten signature]



Estado do Rio de Janeiro
Município de Macaé
Instituto de Previdência Social
Comitê de Investimentos

208 **5. ACOMPANHAMENTO DAS MOVIMENTAÇÕES**

MOVIMENTAÇÕES

APLICAÇÕES		
Data	Valor	Ativo
02/05/2022	R\$9.412,79	BB PREVIDENCIÁRIO RENDA FIXA FLUXO FIC
03/05/2022	R\$7.555,57	BB PREVIDENCIÁRIO RENDA FIXA FLUXO FIC
05/05/2022	R\$5.897,83	CAIXA FI BRASIL DISPONIBILIDADES RF
06/05/2022	R\$4.565,55	BB PREVIDENCIÁRIO RENDA FIXA FLUXO FIC
09/05/2022	R\$4.360.965,38	BB PREVIDENCIÁRIO RENDA FIXA FLUXO FIC
10/05/2022	R\$4.200.000,00	BB PREVIDENCIÁRIO RENDA FIXA PERFIL FIC
12/05/2022	R\$7.314,77	BB PREVIDENCIÁRIO RENDA FIXA FLUXO FIC
16/05/2022	R\$7.427.890,77	BB PREVIDENCIÁRIO RENDA FIXA FLUXO FIC
17/05/2022	R\$26.124.392,82	CAIXA FI BRASIL DISPONIBILIDADES RF
17/05/2022	R\$7.660.000,00	BB PREVIDENCIÁRIO RENDA FIXA PERFIL FIC
18/05/2022	R\$26.124.392,82	CAIXA FI BRASIL DISPONIBILIDADES RF
18/05/2022	R\$158,73	BB PREVIDENCIÁRIO RENDA FIXA FLUXO FIC
19/05/2022	R\$15.000.000,00	BB MULTIMERCADO GLOBAL SELECT EQUITY IE
19/05/2022	R\$15.000.000,00	BB MULTIMERCADO NORDEA IE
19/05/2022	R\$300.452,68	BB PREVIDENCIÁRIO RENDA FIXA FLUXO FIC
20/05/2022	R\$1.798,48	BB PREVIDENCIÁRIO RENDA FIXA FLUXO FIC
24/05/2022	R\$3.292,20	BB PREVIDENCIÁRIO RENDA FIXA FLUXO FIC
25/05/2022	R\$10.579.990,33	BB PREVIDENCIÁRIO RENDA FIXA FLUXO FIC
26/05/2022	R\$7.400.000,00	BB PREVIDENCIÁRIO RENDA FIXA IMA-B 5 LP
27/05/2022	R\$50.000.000,00	CAIXA FI BRASIL DISPONIBILIDADES RF
27/05/2022	R\$21.213,83	BB PREVIDENCIÁRIO RENDA FIXA FLUXO FIC
27/05/2022	R\$120.000.000,00	BB PREVIDENCIÁRIO RENDA FIXA TP IPCA FI
27/05/2022	R\$50.000.000,00	FI CAIXA BRASIL 2023 TP RENDA FIXA
31/05/2022	R\$2.349,78	BB PREVIDENCIÁRIO RENDA FIXA FLUXO FIC

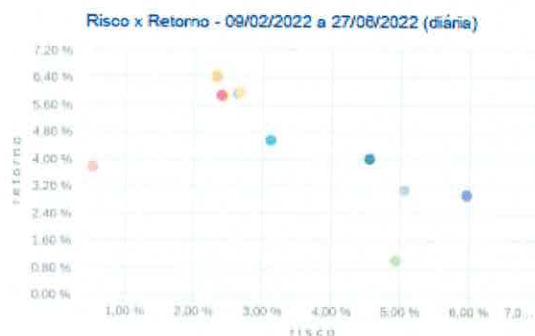
RESGATES		
Data	Valor	Ativo
04/05/2022	R\$218.570,43	BB PREVIDENCIÁRIO RENDA FIXA FLUXO FIC
05/05/2022	R\$37.566,40	BB PREVIDENCIÁRIO RENDA FIXA FLUXO FIC
10/05/2022	R\$3.988.034,87	BB PREVIDENCIÁRIO RENDA FIXA FLUXO FIC
11/05/2022	R\$694.537,14	BB PREVIDENCIÁRIO RENDA FIXA FLUXO FIC
16/05/2022	R\$7.425.484,25	BB PREVIDENCIÁRIO RENDA FIXA TP IPCA FI
17/05/2022	R\$7.659.417,26	BB PREVIDENCIÁRIO RENDA FIXA FLUXO FIC
18/05/2022	R\$26.130.290,65	CAIXA FI BRASIL DISPONIBILIDADES RF
18/05/2022	R\$30.000.000,00	BB PREVIDENCIÁRIO RENDA FIXA PERFIL FIC
25/05/2022	R\$6.662.000,00	BB PREVIDENCIÁRIO RENDA FIXA PERFIL FIC
26/05/2022	R\$9.768.472,80	BB PREVIDENCIÁRIO RENDA FIXA FLUXO FIC
27/05/2022	R\$49.989.264,05	CAIXA FI BRASIL DISPONIBILIDADES RF
27/05/2022	R\$10.735,95	CAIXA FI BRASIL DISPONIBILIDADES RF
27/05/2022	R\$50.000.000,00	CAIXA FI BRASIL DI LP
27/05/2022	R\$120.000.000,00	BB PREVIDENCIÁRIO RENDA FIXA PERFIL FIC

TOTAL DAS MOVIMENTAÇÕES	
Aplicações	R\$344.241.644,33
Resgates	-R\$312.584.373,80
Saldo	R\$31.657.270,53

209 **6. MONITORAMENTO DE RISCOS – 6.1.**

211 **6.1. ART. 7º, INCISO I, “B” – FUNDOS DE RENDA FIXA 100% EM TP**

Gráficos



- CAIXA BRASIL 2023 TÍTULOS PÚBLICOS FI RENDA FIXA
- BB IDKA 2 TÍTULOS PÚBLICOS FI RENDA FIXA PREVIDENCIÁRIO
- CAIXA BRASIL 2022 I TÍTULOS PÚBLICOS FI RENDA FIXA
- CAIXA BRASIL IDKA IPCA 2A TÍTULOS PÚBLICOS FI RENDA FIXA LP
- CAIXA BRASIL 2024 IV TÍTULOS PÚBLICOS FI RENDA FIXA
- BB IMA-B 5 FIC RENDA FIXA PREVIDENCIÁRIO LP
- PORTFOLIO_SIMULACAO_POSICAO_1
- CAIXA BRASIL IMA-B 5 TÍTULOS PÚBLICOS FI RENDA FIXA LP
- BB IRF-M 1+ FI RENDA FIXA PREVIDENCIÁRIO
- BB IRF-M 1 TÍTULOS PÚBLICOS FIC RENDA FIXA PREVIDENCIÁRIO
- BB TÍTULOS PÚBLICOS IPCA FI RENDA FIXA PREVIDENCIÁRIO

212
213

Handwritten signatures and initials in blue ink are present at the bottom of the page, including names like 'Juciane', 'Grazielle', and others.



Estado do Rio de Janeiro
Município de Macaé
Instituto de Previdência Social
Comitê de Investimentos

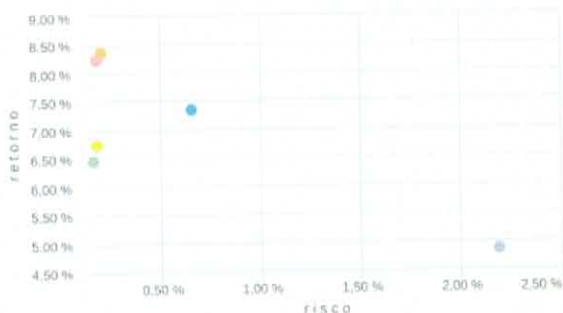
6.2. ART. 7º, INCISO III, "A" – FUNDOS DE RENDA FIXA CVM

Gráficos

Retorno Acumulado - 01/06/2021 a 31/05/2022 (diária)



Risco x Retorno - 01/06/2021 a 31/05/2022 (diária)

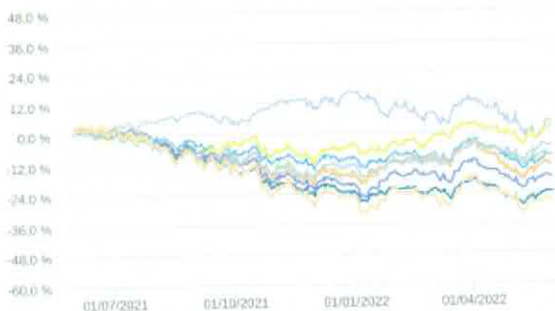


- BB PERFIL FIC RENDA FIXA REFERENCIADO DI PREVIDENCIÁRIO LP
- PORTFOLIO_SIMULACAO_POSICAO_1
- BB ALOCAÇÃO ATIVA RETORNO TOTAL FIC RENDA FIXA PREVIDENCIÁRIO
- BB FLUXO FIC RENDA FIXA SIMPLES PREVIDENCIÁRIO
- CAIXA BRASIL DISPONIBILIDADES FIC RENDA FIXA
- CAIXA BRASIL FI RENDA FIXA REFERENCIADO DI LP

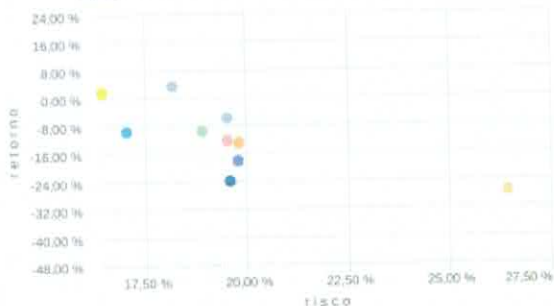
6.3. ART. 8º, INCISO I – FUNDOS DE AÇÕES

Gráficos

Retorno Acumulado - 01/06/2021 a 31/05/2022 (diária)



Risco x Retorno - 01/06/2021 a 31/05/2022 (diária)



- CAIXA BRASIL AÇÕES LIVRE QUANTITATIVO FIC AÇÕES
- CAIXA SMALL CAPS ATIVO FI AÇÕES
- BB DIVIDENDOS MIDCAPS FIC AÇÕES
- BB IBOVESPA ATIVO FIC AÇÕES
- BB RETORNO TOTAL FIC AÇÕES
- PORTFOLIO_SIMULACAO_POSICAO_1
- BB AÇÕES BOLSA AMERICANA FI AÇÕES
- BB AGRO FIC AÇÕES
- CAIXA AÇÕES MULTIGESTOR FIC AÇÕES
- BB BOLSA BRASILEIRA FIC AÇÕES

Handwritten signatures and initials.

Handwritten signature.

Handwritten signature.

Handwritten signature.

Handwritten signature.



Estado do Rio de Janeiro
Município de Macaé
Instituto de Previdência Social
Comitê de Investimentos

221
222

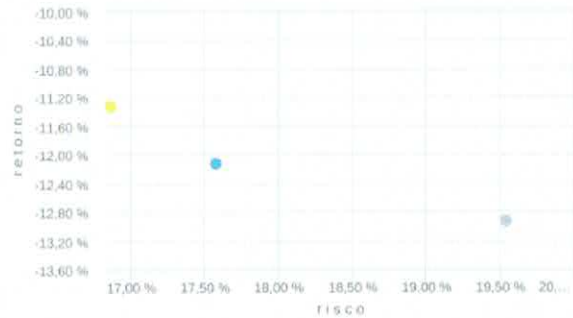
6.4. ART. 9º, INCISO II – FUNDOS DE INVESTIMENTO NO EXTERIOR

Gráficos

Retorno Acumulado - 01/06/2021 a 31/05/2022 (diária)



Risco x Retorno - 01/06/2021 a 31/05/2022 (diária)



- PORTFOLIO_SIMULACAO_POSICAO_1
- BB GLOBAL SELECT EQUITY INVESTIMENTO NO EXTERIOR FI MULTIMERCADO
- BB NORDEA INVESTIMENTO NO EXTERIOR FI MULTIMERCADO

223
224
225
226

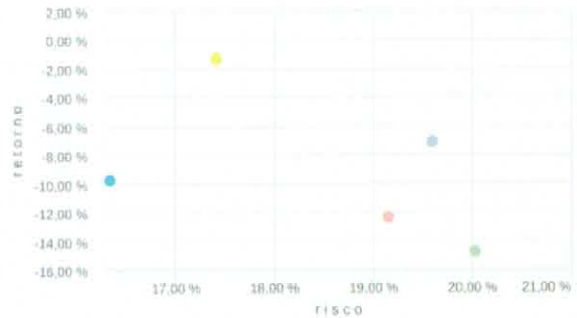
6.5. ART. 9º, INCISO III – FUNDOS DE AÇÕES – BDR NÍVEL I

Gráficos

Retorno Acumulado - 01/06/2021 a 31/05/2022 (diária)



Risco x Retorno - 01/06/2021 a 31/05/2022 (diária)



- BB AÇÕES ESG IS FI AÇÕES BDR NÍVEL I
- CAIXA INSTITUCIONAL FI AÇÕES BDR NÍVEL I
- BB AÇÕES BOLSAS EUROPEIAS ETF FIC AÇÕES BDR NÍVEL I
- BB AÇÕES BOLSAS GLOBAIS ATIVO ETF FIC AÇÕES BDR NÍVEL I
- PORTFOLIO_SIMULACAO_POSICAO_1

227

[Handwritten signatures and initials in blue ink]



Estado do Rio de Janeiro
Município de Macaé
Instituto de Previdência Social
Comitê de Investimentos

228 **6.6. ART. 10º, INCISO I – FUNDOS MULTIMERCADO**

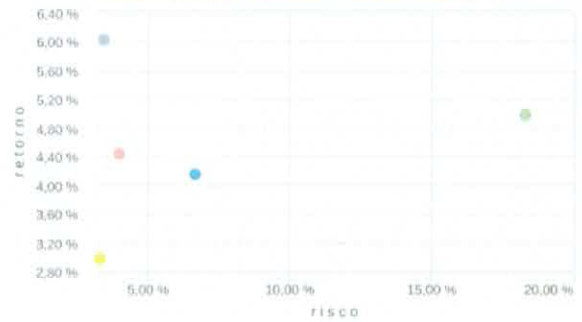
229

Gráficos

Retorno Acumulado - 01/06/2021 a 31/05/2022 (diária)



Risco x Retorno - 01/06/2021 a 31/05/2022 (diária)



- CAIXA INDEXA BOLSA AMERICANA FI MULTIMERCADO LP
- PORTFOLIO_SIMULACAO_POSICAO_1
- CAIXA BRASIL ESTRATÉGIA LIVRE FIC MULTIMERCADO LP
- CAIXA ALOCAÇÃO MACRO FIC MULTIMERCADO LP
- BB ALOCAÇÃO FI MULTIMERCADO PREVIDENCIÁRIO

230

231

232 **7. RECURSOS DA TAXA DE ADMINISTRAÇÃO –**

233 **7.1. RENTABILIDADE** – A Carteira da Taxa de Administração teve um resultado de 0,87%
234 no mês de maio, totalizando um saldo de R\$ 196.982.606,44 (cento e noventa e seis
235 milhões e novecentos e oitenta e dois mil e seiscentos e seis reais e quarenta e quatro
236 centavos). A imagem a seguir apresenta o comportamento da carteira ao longo do mês.

237



238

Handwritten signatures and initials in blue ink.

Handwritten signature in blue ink.

Handwritten signature in blue ink.

Handwritten signature in blue ink.

Handwritten signature in blue ink.

Handwritten signature in blue ink.



Estado do Rio de Janeiro
Município de Macaé
Instituto de Previdência Social
Comitê de Investimentos

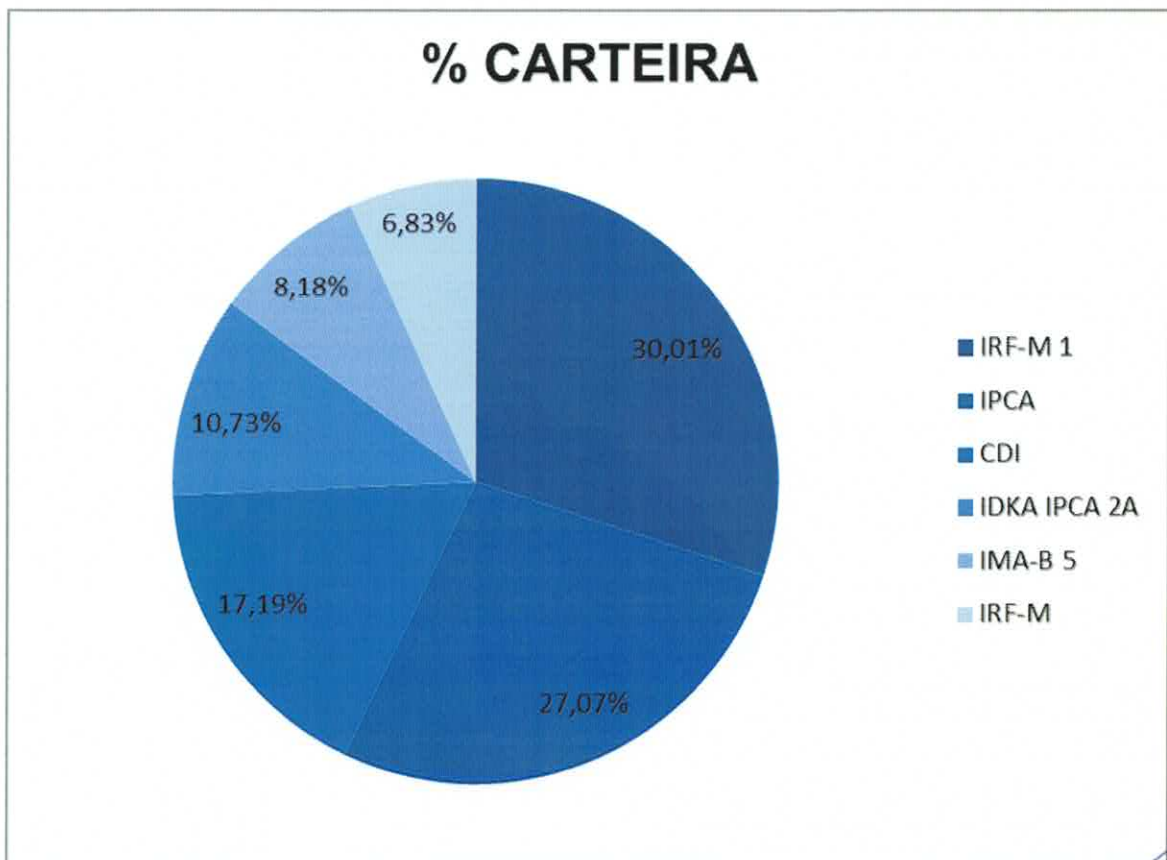
239

7.2. DISTRIBUIÇÃO POR ÍNDICES DE REFERÊNCIA

DISTRIBUIÇÃO DA CARTEIRA POR ÍNDICES DE REFERÊNCIA

Indicador	Saldo em 31/05/2022	Participação
IRF-M 1	R\$59.111.435,76	30,01%
IPCA	R\$53.330.730,65	27,07%
CDI	R\$33.854.990,30	17,19%
IDKA IPCA 2A	R\$21.132.228,46	10,73%
IMA-B 5	R\$16.105.508,54	8,18%
IRF-M	R\$13.447.712,73	6,83%
	R\$196.982.606,44	100,00%

240
241



242
243

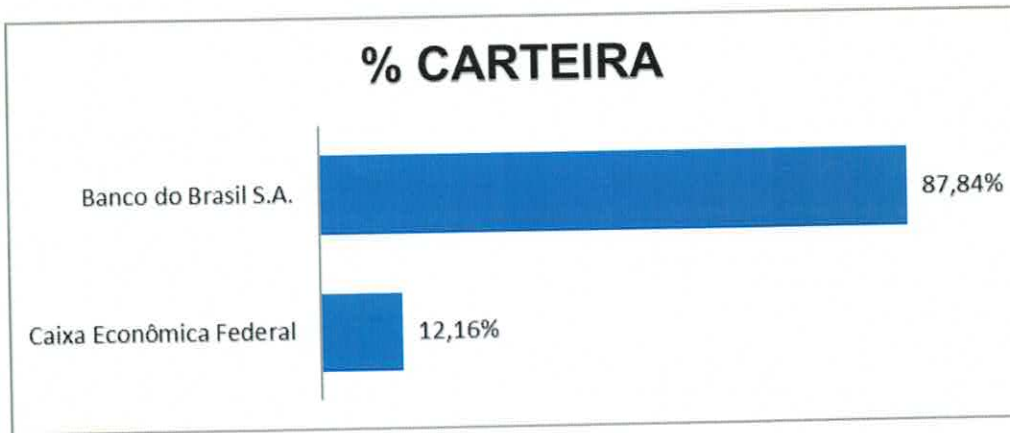
Le Simone
AA
N
Gravado
Américo
[Signature]
[Signature]
[Signature]
[Signature]



7.3. DISTRIBUIÇÃO POR INSTITUIÇÃO FINANCEIRA

DISTRIBUIÇÃO POR INSTITUIÇÃO FINANCEIRA

Instituição Financeira	Saldo	Participação
Caixa Econômica Federal	R\$23.950.193,42	12,16%
Banco do Brasil S.A.	R\$173.032.413,02	87,84%



8. RECURSOS PARA COBERTURA DE DÉFICIT ATUARIAL 2021 -

8.1. RENTABILIDADE - A carteira para cobertura de déficit atuarial (anualidade 2021) apresentou um resultado de 0,58% e fechou o mês com o saldo de R\$ 23.233.008,73 (vinte e três milhões e duzentos e trinta e três mil e oito reais e setenta e três centavos). A imagem a seguir apresenta o comportamento da carteira no mês de maio.



Handwritten signature

Handwritten signature

Handwritten signature

Handwritten signature

Handwritten signature



Estado do Rio de Janeiro
Município de Macaé
Instituto de Previdência Social
Comitê de Investimentos

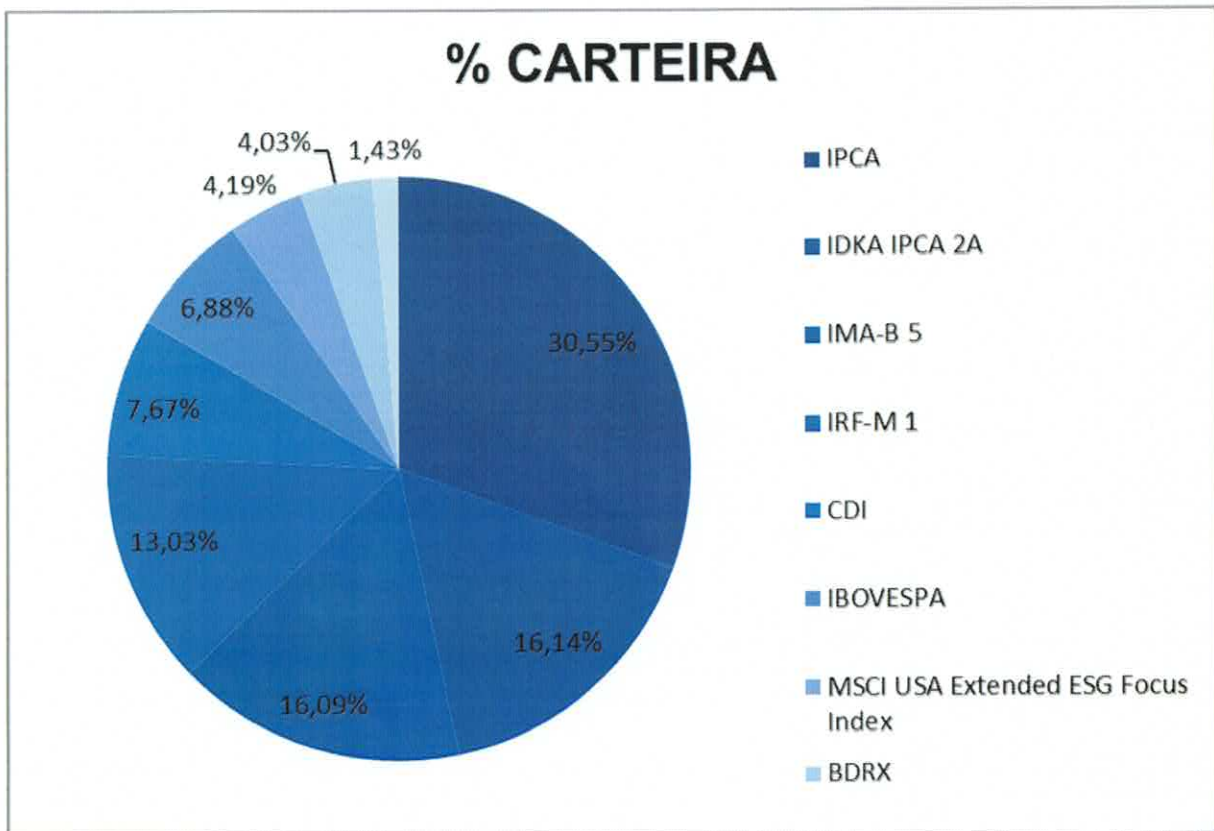
258

8.2. DISTRIBUIÇÃO POR ÍNDICES DE REFERÊNCIA

DISTRIBUIÇÃO DA CARTEIRA POR ÍNDICES DE REFERÊNCIA

Indicador	Saldo em 31/05/2022	Participação
IPCA	R\$7.098.663,44	30,55%
IDKA IPCA 2A	R\$3.750.857,55	16,14%
IMA-B 5	R\$3.737.095,43	16,09%
IRF-M 1	R\$3.027.080,80	13,03%
CDI	R\$1.781.308,11	7,67%
IBOVESPA	R\$1.597.922,55	6,88%
MSCI USA Extended ESG Focus Index	R\$972.664,11	4,19%
BDRX	R\$935.434,84	4,03%
SMLL	R\$331.981,90	1,43%
	R\$23.233.008,73	100,00%

259
260
261



262
263

Handwritten signatures and initials in blue ink at the bottom of the page.

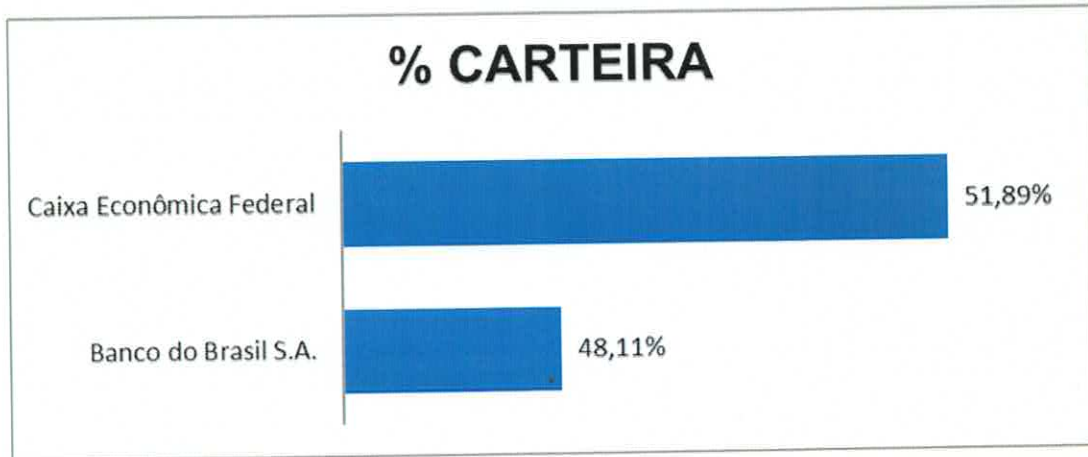


264 8.3. DISTRIBUIÇÃO POR INSTITUIÇÃO FINANCEIRA

DISTRIBUIÇÃO POR INSTITUIÇÃO FINANCEIRA

Instituição Financeira	Saldo	Participação
Banco do Brasil S.A.	R\$11.177.830,48	48,11%
Caixa Econômica Federal	R\$12.055.178,25	51,89%

265
266



267
268
269

9. RECURSOS PARA COBERTURA DE DÉFICIT ATUARIAL 2022

270 **9.1. RENTABILIDADE** – A carteira para cobertura de déficit atuarial (anualidade 2022)
271 apresentou um resultado de 0,54% e fechou o mês com o saldo de R\$ 16.334.972,63
272 (dezesseis milhões e trezentos e trinta e quatro mil e novecentos e setenta e dois reais e
273 sessenta e três centavos). A imagem a seguir apresenta o comportamento da carteira no
274 mês de maio.

275



276
277

Handwritten signatures and initials in blue ink, including names like 'Feliciana', 'Brunilda', and others.



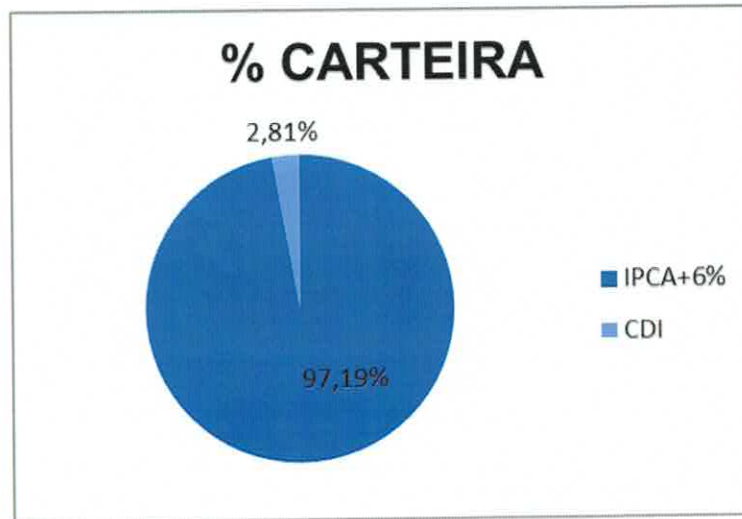
Estado do Rio de Janeiro
Município de Macaé
Instituto de Previdência Social
Comitê de Investimentos

278 9.2. DISTRIBUIÇÃO POR ÍNDICES DE REFERÊNCIA

DISTRIBUIÇÃO DA CARTEIRA POR ÍNDICES DE REFERÊNCIA

Indicador	Saldo em 31/05/2022	Participação
IPCA+6%	R\$15.875.173,99	97,19%
CDI	R\$459.798,64	2,81%
	R\$16.334.972,63	100,00%

279
280



281
282
283
284
285

9.3. DISTRIBUIÇÃO POR INSTITUIÇÃO FINANCEIRA

DISTRIBUIÇÃO POR INSTITUIÇÃO FINANCEIRA

Instituição Financeira	Saldo	Participação
Banco do Brasil S.A.	R\$16.334.972,63	100,00%

286
287



288
289

Handwritten signatures and initials in blue ink are present at the bottom of the page, including names like 'Grenis' and 'S. Amador'.



Estado do Rio de Janeiro
Município de Macaé
Instituto de Previdência Social
Comitê de Investimentos

10. CUSTOS DECORRENTES DAS APLICAÇÕES – 10.1. TAXAS DE
ADMINISTRAÇÃO E PERFORMANCE DOS FUNDOS DE INVESTIMENTOS

CUSTOS DOS FUNDOS		
Fundo de Investimento	Taxa de Administração	Taxa de Performance
BB AÇÕES AGRO FIC DE FI	1,00%	20% do que excede 100% do Ibovespa
BB AÇÕES BOLSA AMERICANA FIA	1,00%	10% do que excede 100% do S&P 500
BB AÇÕES BOLSAS EUROPEIAS BDR ETF NÍVEL I	0,85%	0,00%
BB AÇÕES BOLSAS GLOBAIS ATIVO BDR ETF NÍVEL I	1,00%	10% do que excede 100% do MSCI ACWI
BB AÇÕES DIVIDENDOS MIDCAPS FIC	2,00%	0,00%
BB AÇÕES ESG FIA BDR NÍVEL I	0,50%	0,00%
BB AÇÕES IBOVESPA ATIVO FIC DE FI	1,00%	0,00%
BB AÇÕES BOLSA BRASILEIRA FIC FI	1,00%	0,00%
BB AÇÕES RETORNO TOTAL FIC DE FI	2,00%	0,00%
BB MULTIMERCADO GLOBAL SELECT EQUITY IE	0,08%	0,00%
BB MULTIMERCADO NORDEA IE	0,08%	0,00%
BB PREVIDENCIÁRIO AÇÕES VALOR FIC DE FIA	2,00%	20% do que excede 100% do Ibovespa
BB PREVIDENCIÁRIO MULTIMERCADO ALOCAÇÃO	1,35%	20% do que excede 100% do CDI
BB PREVIDENCIÁRIO RENDA FIXA FLUXO FIC	1,00%	0,00%
BB PREVIDENCIÁRIO RENDA FIXA IDKA 2 FI	0,20%	0,00%
BB PREVIDENCIÁRIO RENDA FIXA IMA-B 5 LP FI	0,20%	0,00%
BB PREVIDENCIÁRIO RENDA FIXA IRF-M 1 TP FIC	0,10%	0,00%
BB PREVIDENCIÁRIO RENDA FIXA IRF-M 1+ FI	0,30%	0,00%
BB PREVIDENCIÁRIO RENDA FIXA IRF-M TP FI	0,20%	0,00%
BB PREVIDENCIÁRIO RENDA FIXA PERFIL FIC	0,20%	0,00%
BB PREVIDENCIÁRIO RF ALOCAÇÃO ATIVA RETORNO TOTAL	0,50%	0,00%
BB PREVIDENCIÁRIO RF TP IPCA FI	0,15%	0,00%
CAIXA BRASIL IDKA IPCA 2A TP RF LP	0,20%	0,00%
CAIXA BRASIL IMA-B 5 TÍTULOS PÚBLICOS RF LP	0,20%	0,00%
CAIXA FI BRASIL DI LP	0,20%	0,00%
CAIXA FI BRASIL DISPONIBILIDADES RF	0,80%	0,00%
CAIXA FI BRASIL IRF M 1 TP RF	0,20%	0,00%
CAIXA FIC ALOCAÇÃO MACRO MULTIMERCADO	2,00%	0,00%
FI CAIXA BRASIL 2022 I TÍTULOS PÚBLICOS RENDA	0,20%	0,00%
FI CAIXA BRASIL 2023 TP RF	0,20%	0,00%
FI CAIXA BRASIL 2024 IV TÍTULOS PÚBLICOS RF	0,20%	0,00%
FI CAIXA INDEXA BOLSA AMERICANA MULTIMERCADO LP	0,80%	0,00%
FIA CAIXA INSTITUCIONAL BDR NÍVEL I	0,70%	0,00%
FIA CAIXA SMALL CAPS ATIVO	1,50%	0,00%
FIC DE FI CAIXA BRASIL ESTRATÉGIA LIVRE MULTIMERCADO LP	1,50%	0,00%
FIC DE FI CAIXA BRASIL GESTÃO ESTRATÉGICA RENDA FIXA	0,40%	0,00%
FIC DE FIA CAIXA AÇÕES MULTIGESTOR	1,50%	0,00%
FIC DE FIA CAIXA BRASIL AÇÕES LIVRE	2,00%	0,00%
FIDC MULTISECTORIAL BVA ITÁLIA - SENIOR	0,20%	0,00%

292



Estado do Rio de Janeiro
Município de Macaé
Instituto de Previdência Social
Comitê de Investimentos

293 **11. CONCLUSÃO** - O Macaeprev encerrou o mês de maio de 2022 com o patrimônio
294 consolidado de R\$ 3.736.789.949,15 (três bilhões e setecentos e trinta e seis milhões e
295 setecentos e oitenta e nove mil e novecentos e quarenta e nove reais e quinze centavos). II-
296 **APROVAÇÃO DO RELATÓRIO DE INVESTIMENTOS**: Após apresentação pelo gestor de
297 investimentos **Erenildo**, por unanimidade, os membros do Comitê de investimentos
298 aprovaram o Relatório de Investimentos referente ao mês de maio de 2022, o qual segue
299 anexo à presente ata. III- **APLICAÇÃO DO SALDO DOS REPASSES**: Pelo diretor
300 financeiro e membro **Eduardo** foi informado que o saldo de R\$ 9.200.000,00 (nove milhões
301 e duzentos mil reais) disponível para aplicação, oriundos das contribuições previdenciárias
302 recebidas mensalmente, foi aplicado no dia vinte e três de junho de 2022 no fundo DI Perfil
303 do Banco do Brasil. IV- **PRÓXIMA REUNIÃO**: Por unanimidade, ficou convocada reunião
304 extraordinária para o dia seis de julho de 2022, às dezessete horas. V- **ENCERRAMENTO**:
305 Nada mais havendo a tratar, a reunião foi encerrada e a ata será enviada para o e-mail e
306 *whatsapp* de todos os membros, para leitura, aprovação e posterior assinatura de seus
307 membros.


Alfredo Tanos Filho


Erenildo Motta da Silva Júnior


José Eduardo da Silva Guinâncio






Miriam Amaral Queiroz


Claudio de Freitas Duarte


Isabella Felix Viana


Maria Auxiliadora de Moura Ferreira


Patric Alves de Vasconcelos



17:05 | bvy-qsvm-dvo

31°C

POR 17:05
PTB2 29/06/2022

Digite aqui para pesquisar