



Estado do Rio de Janeiro
Município de Macaé
Instituto de Previdência Social
Comitê de Investimentos

1 **ATA Nº 003/2022 – COMITÊ DE INVESTIMENTOS de 18/01/2023** – Ata de Reunião Ordinária
2 do Comitê de Investimentos do Instituto de Previdência Social do Município de Macaé –
3 Macaeprev, inscrito no CNPJ sob o n.º 03.567.964/0001-04, sediado à Rua Tenente Rui Lopes
4 Ribeiro, duzentos e noventa e três, Centro, Macaé, Rio de Janeiro, realizada às dezessete
5 horas do dia dezoito de janeiro de dois mil e vinte e três, estando presentes os membros
6 **Alfredo Tanos Filho, Claudio de Freitas Duarte, Erenildo Motta da Silva Júnior e José**
7 **Eduardo da Silva Guinâncio**, instituídos através da portaria de nomeação nº 289/2021, os
8 membros **Miriam Amaral Queiroz, Patric Alves de Vasconcellos e Isabella Felix Viana**
9 instituídos através da portaria nº 306/2022, e o membro **Viviane da Silva Lourenço Campos**
10 instituída através da portaria nº 1.707/2022. Iniciada a reunião, realizada *on line*, via plataforma
11 Google Meet, foram tratados os seguintes assuntos: **1 – RELATÓRIO DE INVESTIMENTOS**
12 **DO MACAEPREV – DEZEMBRO DE 2022**: Iniciada a reunião, o Gestor de Investimentos e
13 membro do Comitê **Erenildo** apresentou o Relatório de Investimentos do Macaeprev referente
14 ao mês de **Dezembro** do ano pretérito, o qual segue na íntegra: “**1 – INTRODUÇÃO** -
15 Mantendo elevados níveis de transparência e para manter boa comunicação junto aos
16 servidores e munícipes, o Instituto de Previdência Social do Município de Macaé – Macaeprev
17 apresenta o relatório de investimentos, referente ao mês de dezembro de 2022. Neste relatório
18 é possível observar a consolidação de todas as informações relativas ao período de
19 referência, incluindo o cenário econômico, os resultados alcançados em relação às metas
20 estabelecidas, o comportamento dos ativos financeiros que compõe a carteira de
21 investimentos do Macaeprev, inclusive quanto aos indicadores de desempenho e
22 gerenciamento de riscos. **2 - CENÁRIO ECONÔMICO** - No último pregão do ano, o Ibovespa
23 fechou em queda de 0,46% aos 109.734 pontos. Em 2022, a Bolsa brasileira acumulou alta
24 de 4,69%. Apesar da valorização no ano, o Ibovespa frustrou o mercado em 2022. Um ano
25 atrás, os analistas de bancos e corretoras projetavam que a Bolsa poderia chegar pelo menos
26 ao patamar de 116 mil pontos, previsão do Goldman Sachs. Os mais otimistas previam 144
27 mil pontos, como o Banco Safra. No cenário internacional, as perspectivas inflacionárias
28 continuam como ponto de atenção, porém, com o aperto monetário realizado pelos principais
29 bancos centrais do mundo, as preocupações sobre uma possível recessão econômica em
30 2023 e as incertezas em relação à sua magnitude continuaram trazendo volatilidade aos
31 mercados. Em dezembro, a China anunciou um relaxamento abrupto das ações de contenção



Estado do Rio de Janeiro
Município de Macaé
Instituto de Previdência Social
Comitê de Investimentos

32 da chamada política Covid Zero. No início do mês, a Comissão Nacional de Saúde realizou
33 uma coletiva de imprensa para divulgar a otimização adicional das referidas medidas. O
34 movimento gerou incerteza quanto aos riscos de pressão no sistema de saúde no país e os
35 futuros impactos econômicos e sanitários no mundo. Acerca da atividade, a produção
36 industrial na China desacelerou de 5,0% para 2,2% (A/A) em novembro. Com o dado, o setor
37 industrial acumulou alta de 3,8% no ano. Já o varejo contraiu novamente na última medição,
38 passando de -0,5% para -2,5% (A/A) em novembro. Em termos de política monetária, o
39 *People's Bank of China* (PBoC) informou a manutenção da taxa de referência para
40 empréstimos (LPR) de 1 ano em 3,65%, e de 5 anos em 4,30%. A política monetária continua
41 acomodatória sem movimentos diante das dificuldades frente a desvalorização do yuan e o
42 crescente fluxo de capitais para o exterior. Nos EUA, a inflação medida pelo CPI reduziu o
43 ritmo de avanço em relação a outubro ao registrar 0,1% (M/M) ante 0,4% (M/M). Com isso, o
44 índice acumulado em 12 meses desacelerou para 7,1%. Acerca do mercado de trabalho,
45 foram criadas 263 mil vagas líquidas de emprego não-agrícola, acima da expectativa de
46 mercado (200 mil). Em relação ao mês anterior, houve uma desaceleração marginal na
47 criação de empregos (284 mil). Acerca da atividade, as vendas no varejo norte-americano
48 variaram -0,6% (M/M) em termos nominais, após apresentarem avanço (1,3%) na medição de
49 outubro. Já a produção industrial passou de -0,1 (M/M) em outubro para -0,2% em novembro.
50 Por fim, o Banco Central dos Estados Unidos (Fed) aumentou a taxa de juros básica da
51 economia norte-americana em 50 pontos-base, passando para a faixa entre 4,25% a 4,50%
52 ao ano, representando uma desaceleração no ritmo de elevação em relação à reunião
53 anterior, em setembro, em que o aumento foi de 75 pontos-base. Entretanto, as projeções dos
54 diretores da autoridade para o ano de 2023 sugeriram uma mediana de taxas mais elevadas
55 do que na reunião de setembro, passando de 4,6% para 5,1%. O presidente do Fed, Jerome
56 Powell, reforçou a visão de que um nível sustentado de juros mais elevados é necessário, mas
57 também afirmou que a autoridade se aproxima de um patamar suficientemente restritivo. Na
58 Zona do Euro, a inflação medida pelo CPI de outubro desacelerou de 10,6% para 10,1% (A/A).
59 Entre os vetores, destaque para o patamar da energia (34,9% ante 41,5%). Na abertura por
60 países, destaque para os altos patamares da inflação na Alemanha (11,6% para 11,3% A/A)
61 e Itália (estável em 12,6%). A produção industrial no Bloco variou -2,0% (M/M) no mês de
62 outubro. Sobre a política monetária, o Banco Central Europeu (BCE) elevou suas três taxas



Estado do Rio de Janeiro
Município de Macaé
Instituto de Previdência Social
Comitê de Investimentos

63 de juros de referência em 0,50%. Com esse aumento, a taxa de depósitos passou para 2,0%
64 ao ano e, de acordo com o seu comunicado, é esperado que essa continue a aumentar,
65 visando atingir níveis que sejam suficientemente restritivos para assegurar o retorno da
66 inflação ao objetivo de 2% a médio prazo. O comunicado afirma, ainda, que as futuras
67 decisões do BCE sobre as taxas de juro continuarão a depender dos dados e seguirão uma
68 abordagem "reunião a reunião". A partir de março de 2023, a carteira do programa de compra
69 de ativos (Asset Purchase Programme APP) diminuirá a um ritmo moderado, dado que os
70 títulos que vencerem não serão reinvestidos. Na reunião de fevereiro, o BCE anunciará um
71 detalhamento maior sobre a redução das posições do APP. No cenário doméstico, o mês de
72 dezembro foi marcado por forte volatilidade. Depois de muita discussão em torno do texto, a
73 PEC da Transição foi aprovada no Senado, acatando as mudanças promovidas pela Câmara
74 dos Deputados. A proposta aprovada permite ao novo governo um gasto de R\$ 145 bilhões
75 fora do teto de gastos em 2023, recursos que devem ser utilizados para financiar despesas
76 como o Bolsa Família. Acerca dos indicadores de atividade divulgados em dezembro
77 apresentaram desempenho misto: O volume de serviços de outubro recuou 0,6% (M/M) com
78 destaque para atividades turísticas (-2,8%) e transportes (-1,8%), puxado por transporte aéreo
79 (-10,1%) devido à alta das passagens aéreas. Na outra ponta, a produção industrial cresceu
80 0,3% (M/M) no mesmo mês. No que tange ao desempenho da indústria geral, a indústria de
81 transformação ficou estável, ao passo que a indústria extrativa se destacou positivamente,
82 avançando 0,6%. O varejo restrito de outubro avançou 0,4% (M/M) ante 1,2% (M/M) em
83 setembro. Sobre o mercado de trabalho, os dados de emprego do Cadastro Geral de
84 Empregados e Desempregados (CAGED) mostraram uma geração líquida de 135,5 mil postos
85 de trabalho no mês de novembro, abaixo das expectativas, de 149,2 mil vagas, marcando
86 assim o terceiro mês consecutivo de desaceleração no indicador. No acumulado do ano, foram
87 criados 2,46 milhões de vagas, abaixo das 3,07 milhões de vagas criadas no mesmo período
88 em 2021, mostrando a perda de dinamismo da economia brasileira ao longo dos últimos
89 meses. Em relação a política fiscal, em dezembro, destaque para o relatório extemporâneo do
90 Tesouro trazendo a revisão da projeção para a Dívida Bruta do Governo Geral (DBGG). A
91 expectativa é encerrar o ano com dívida bruta em 73,7% do PIB. A arrecadação federal de
92 novembro foi de R\$172 bi (3,3%, A/A, real), impulsionada, novamente, pelo IRPJ e pela CSLL
93 (IRPJ+CSLL = +15% = R\$4 bi). O IBGE divulgou o Índice Nacional de Preços ao Consumidor



Estado do Rio de Janeiro
Município de Macaé
Instituto de Previdência Social
Comitê de Investimentos

94 Amplo (IPCA) que avançou 0,62% (M/M) em dezembro, acelerando de maneira importante
95 em relação ao avanço de 0,41% observado no mês anterior. A variação foi significativamente
96 superior à mediana das projeções de mercado apurada pela Agência Estado, de 0,45%. Com
97 isso, o índice acumulou alta de 5,78% em 12 meses. A maior contribuição para a aceleração
98 do índice também partiu do grupo "Saúde e Cuidados Pessoais", influenciado pelo expressivo
99 aumento dos itens de cuidados pessoais. Os preços administrados variaram em ritmo
100 menos expressivo (0,27% ante 1,00% em novembro). Já os preços livres aceleraram (de
101 0,22% para 0,74%) e voltaram a ser os principais vetores do IPCA, com ganho de ritmo em
102 todos os seus componentes. Nesse sentido, os produtos industriais aceleraram de 0,11% para
103 1,19%, os serviços variaram 0,44% e alimentação intensificou o ritmo de alta de 0,58% para
104 0,71%. Em suma, mesmo que parte da surpresa altista esteja relacionada com o fator *black*
105 *friday*, o resultado de dezembro eleva as preocupações com o ritmo de convergência da
106 inflação para as metas do BCB, dado o panorama negativo mostrado pela parte estrutural.
107 Isso mostra que a inflação não está totalmente controlada. No entanto, esse dado não deve
108 alterar o plano de voo do Banco Central. Em 07 de dezembro, na reunião do Copom, o Banco
109 Central do Brasil manteve a taxa básica de juros (Selic) em 13,75% a.a. Acerca do teor do
110 comunicado, o comitê preferiu ser parcimonioso e manteve o balanço de riscos equilibrado,
111 mas reforçou a preocupação com os desenvolvimentos futuros da política fiscal, seus
112 impactos sobre as perspectivas da inflação, bem como seus efeitos no preço dos ativos. **3 -**
113 **RESULTADO DA CARTEIRA** - No mês de dezembro, nosso portfólio teve desempenho
114 abaixo da Meta Atuarial. A Carteira fechou o mês com uma alta de 0,55%, enquanto a Meta
115 Atuarial, representada pelo IPCA + 6%, foi de 1,11%.

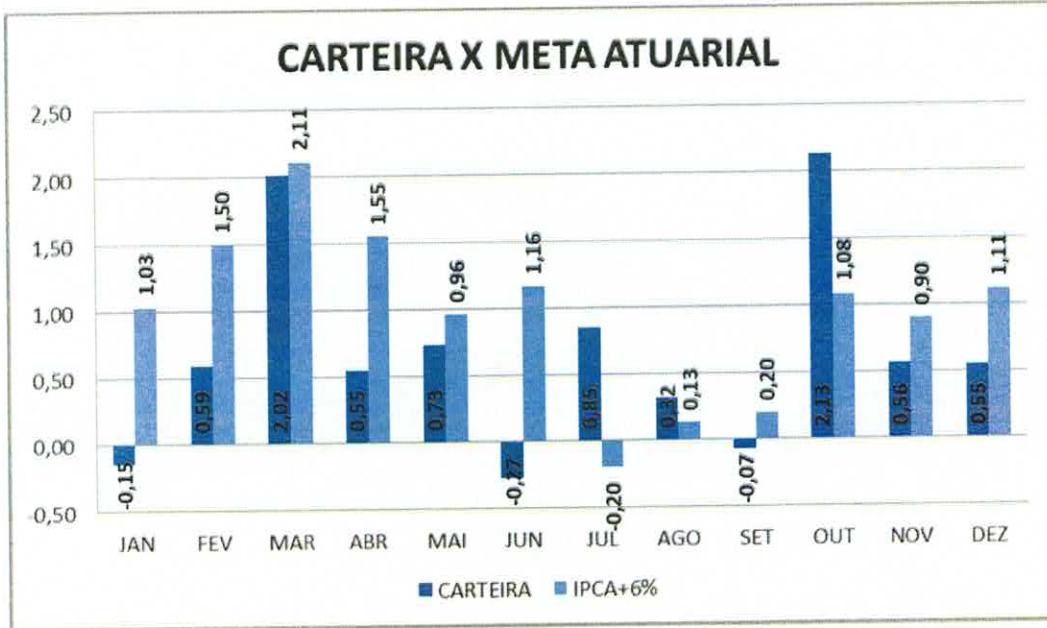
HISTÓRICO DE RENTABILIDADE

| 2022 | JAN | FEV | MAR | ABR | MAI | JUN | JUL | AGO | SET | OUT | NOV | DEZ | ACUM |
|--------------|--------|-------|-------|-------|-------|--------|---------|--------|--------|--------|-------|-------|-------|
| CARTEIRA | -0,15 | 0,59 | 2,02 | 0,55 | 0,73 | -0,27 | 0,85 | 0,32 | -0,07 | 2,13 | 0,56 | 0,55 | 8,06 |
| IPCA+6% | 1,03 | 1,50 | 2,11 | 1,55 | 0,96 | 1,16 | -0,20 | 0,13 | 0,20 | 1,08 | 0,90 | 1,11 | 12,13 |
| % do IPCA+6% | -14,56 | 39,33 | 95,73 | 35,48 | 76,04 | -23,28 | -425,00 | 246,15 | -35,00 | 197,22 | 62,22 | 49,55 | 66,45 |

116

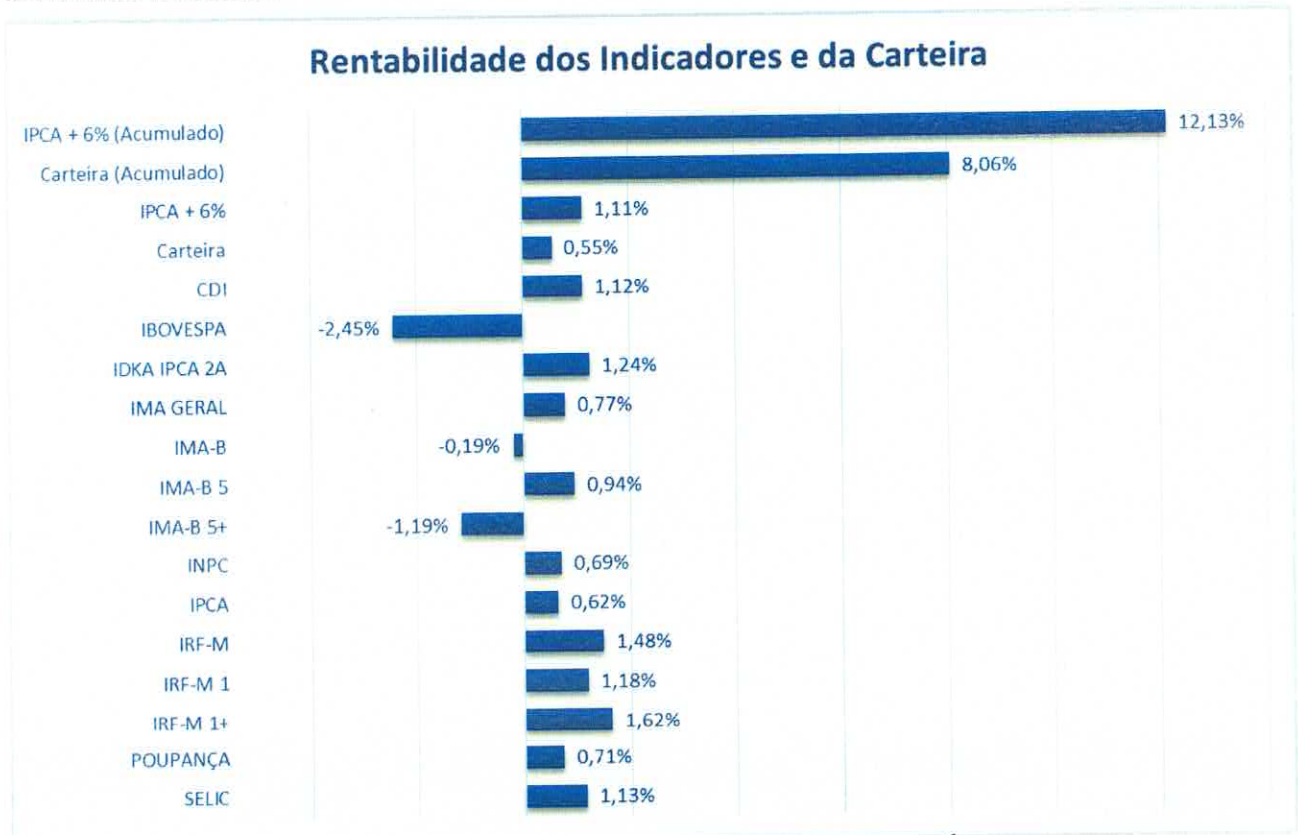
117

Handwritten signatures and initials in blue ink, including names like "Feliano", "Grenil", "Daniel", and "Vamp".



118

119 A seguir, apresento o quadro com o comportamento da Carteira, Meta Atuarial e diversos
120 índices do mercado.



121

Handwritten signatures and initials:
 - Top left: "de Lima" (with checkmark)
 - Middle left: "Eren, Dó"
 - Middle right: "S. Small"
 - Bottom right: "S. Small" (with circled 'M') and "Wanf"



Estado do Rio de Janeiro
Município de Macaé
Instituto de Previdência Social
Comitê de Investimentos

122 A imagem a seguir traz o comportamento da carteira ao longo do mês de dezembro.

123



124

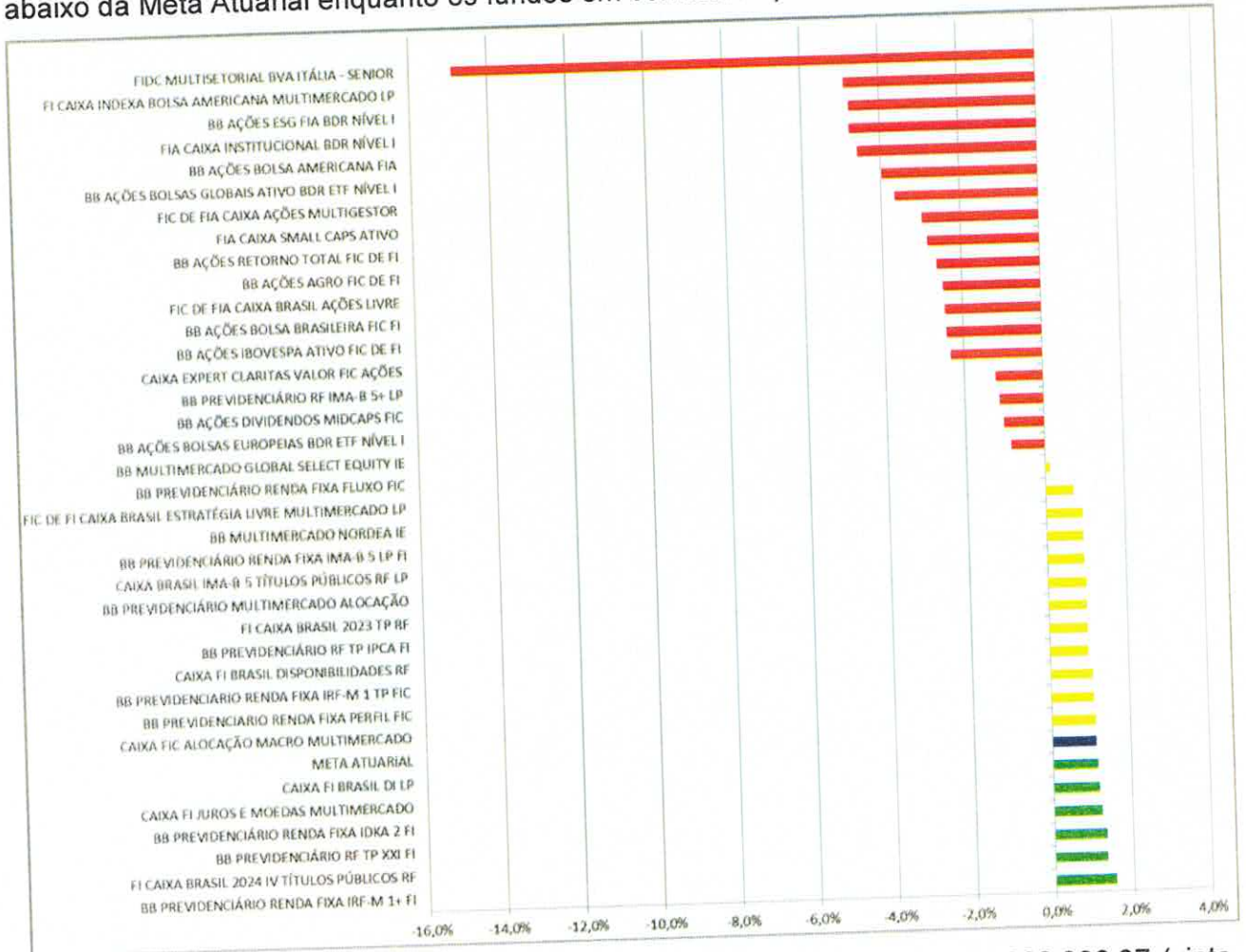
125 Os principais destaques do mês foram os fundos de investimentos em renda fixa e
126 multimercado. Dentre eles, BB Previdenciário Renda Fixa IRF-M 1+ com 1,54%, FI Caixa
127 Brasil 2024 e BB Previdenciário RF TP XXI que renderam 1,32%, BB Previdenciário Renda
128 Fixa IDKA 2A FI fechou com 1,22%, Caixa FI Juros e Moedas Multimercado com 1,16%, e,
129 por fim, o Caixa FI Brasil DI LP fechando com 1,15%. Isso mostra uma melhor performance
130 nos ativos de renda fixa em um momento de fuga dos investidores diante do cenário adverso.
131 Vale ressaltar que quando o mercado fica pessimista com aumento dos juros geralmente é
132 momento em que a bolsa cai. Por isso, em situação como essa de altas na curva de juros, é
133 importante a alocação em renda variável, mesmo que pequena. Dessa forma, é possível que
134 o Macaeprev consiga não apenas bater meta, mas superá-la, demonstrando ainda mais a
135 necessidade de uma gestão ativa dos recursos. Em média, os fundos de ações brasileiras
136 apresentaram rentabilidade de -2,55%. Os fundos que acompanham a bolsa americana com
137 proteção cambial apresentaram um retorno médio de -4,74%. Já os fundos com BDRs na
138 carteira tiveram um retorno de -3,64%. Os fundos de investimento no exterior tiveram alta, em
139 média, de 0,02%. Os fundos multimercado tiveram uma rentabilidade de 0,97%. O fundo de
140 vértice Caixa FI Brasil 2023 TP RF rendeu 0,95% e o fundo BB Previdenciário RF TP IPCA FI
141 rendeu 0,95%. Os fundos de renda fixa indexados ao CDI apresentaram uma rentabilidade
142 média de 1,11%. Os fundos IMA-B 5 tiveram um retorno de 0,92%. O fundo IMA-B 5+ teve
143 retorno de -1,13% e o fundo IRF-M 1 teve um retorno de 1,07%. O FIDC Multisetorial Itália
144 teve uma rentabilidade de -14,92%. Até 31/12/2022 foram resgatados o total de R\$
145 9.621.929,37 (nove milhões e seiscentos e vinte e um mil e novecentos e vinte e nove reais e
146 trinta e sete centavos), cerca de 96% do total investido. Em dezembro, o fundo apresentou
147 resultado negativo de R\$ 120.896,39 (Cento e vinte mil e oitocentos e noventa e seis reais e
148 trinta e nove centavos). O saldo em 31 de dezembro estava em R\$ 689.401,92 (Seiscentos e

Handwritten signatures and initials in blue ink at the bottom of the page.



Estado do Rio de Janeiro
Município de Macaé
Instituto de Previdência Social
Comitê de Investimentos

149 oitenta e nove mil, quatrocentos e um real e noventa e dois centavos). O gráfico a seguir
150 mostra a comparação entre a rentabilidade dos fundos e a Meta Atuarial. Os fundos em verde
151 bateram a Meta Atuarial, os fundos em amarelo apresentaram resultado positivo, porém,
152 abaixo da Meta Atuarial enquanto os fundos em vermelho apresentaram resultado negativo.



153 O rendimento de dezembro da Carteira do Instituto foi positivo em R\$ 20.222.336,37 (vinte
154 milhões e duzentos e vinte e dois mil e trezentos e trinta e seis reais e trinta e sete centavos).
155 O Patrimônio do Fundo Previdenciário fechou o mês de dezembro em R\$ 3.691.802.532,08
156 (três bilhões e seiscentos e noventa e um milhões e oitocentos e dois mil e quinhentos e trinta
157 e dois reais e oito centavos).



Estado do Rio de Janeiro
Município de Macaé
Instituto de Previdência Social
Comitê de Investimentos

SALDO E RENTABILIDADE DOS FUNDOS

| Fundo de Investimento | Saldo em 30/11/2022 | Saldo em 31/12/2022 | Movimentos do Mês | Rentabilidade (R\$) | Rentabilidade (%) |
|---|----------------------------|----------------------------|-------------------------|-------------------------|-------------------|
| BB PREVIDENCIÁRIO RENDA FIXA FLUXO FIC | R\$975.822,82 | R\$8.452,34 | -R\$967.370,80 | R\$20.000,32 | 0,10% |
| CAIXA FI BRASIL DISPONIBILIDADES RF | R\$11.360,48 | R\$11.468,92 | R\$0,00 | R\$109,44 | 0,96% |
| FIDC MULTISSETORIAL BVA ITÁLIA - SENIOR | R\$810.298,31 | R\$689.401,92 | R\$0,00 | -R\$120.896,39 | -14,92% |
| CAIXA EXPERT CLARITAS VALOR FIC AÇÕES | R\$2.499.196,81 | R\$2.441.080,72 | R\$0,00 | -R\$58.116,09 | -2,33% |
| BB PREVIDENCIÁRIO MULTIMERCADO ALOCAÇÃO | R\$3.729.154,16 | R\$3.764.569,93 | R\$0,00 | R\$35.415,77 | 0,95% |
| BB AÇÕES DIVIDENDOS MIDCAPS FIC | R\$7.211.914,06 | R\$7.132.593,03 | R\$0,00 | -R\$79.321,02 | -1,10% |
| BB AÇÕES IBOVESPA ATIVO FIC DE FI | R\$15.967.310,44 | R\$15.579.124,99 | R\$0,00 | -R\$388.185,45 | -2,43% |
| BB AÇÕES BOLSA BRASILEIRA FIC FI | R\$16.462.563,91 | R\$16.061.699,21 | R\$0,00 | -R\$400.864,70 | -2,44% |
| BB MULTIMERCADO NORDEA IE | R\$16.050.313,09 | R\$16.194.853,40 | R\$0,00 | R\$144.540,31 | 0,90% |
| BB MULTIMERCADO GLOBAL SELECT EQUITY IE | R\$16.504.540,17 | R\$16.364.143,05 | R\$0,00 | -R\$140.397,12 | -0,85% |
| BB AÇÕES RETORNO TOTAL FIC DE FI | R\$17.736.865,94 | R\$17.229.250,92 | R\$0,00 | -R\$507.615,02 | -2,86% |
| FIA CAIXA SMALL CAPS ATIVO | R\$18.577.300,52 | R\$18.021.116,13 | R\$0,00 | -R\$556.184,39 | -2,99% |
| BB AÇÕES BOLSAS EUROPEIAS BDR ETF NÍVEL I | R\$18.623.532,54 | R\$18.434.159,39 | R\$0,00 | -R\$189.373,15 | -1,02% |
| BB AÇÕES AGRO FIC DE FI | R\$19.995.159,27 | R\$19.469.443,82 | R\$0,00 | -R\$525.715,44 | -2,63% |
| FIC DE FIA CAIXA AÇÕES MULTIGESTOR | R\$20.774.196,46 | R\$20.015.739,35 | R\$0,00 | -R\$758.457,11 | -3,65% |
| FIC DE FIA CAIXA BRASIL AÇÕES LIVRE | R\$21.981.327,19 | R\$21.436.379,46 | R\$0,00 | -R\$544.947,73 | -2,48% |
| FIC DE FI CAIXA BRASIL ESTRATÉGIA LIVRE MULTIMERCADO LP | R\$25.489.551,55 | R\$25.660.591,27 | R\$0,00 | R\$171.039,72 | 0,67% |
| BB AÇÕES BOLSAS GLOBAIS ATIVO BDR ETF NÍVEL I | R\$27.465.412,82 | R\$26.376.116,14 | R\$0,00 | -R\$1.089.296,68 | -3,97% |
| BB PREVIDENCIÁRIO RENDA FIXA IRF-M 1+ FI | R\$28.984.736,53 | R\$29.431.677,50 | R\$0,00 | R\$446.940,97 | 1,54% |
| BB AÇÕES BOLSA AMERICANA FIA | R\$37.438.033,68 | R\$36.722.281,26 | R\$0,00 | -R\$715.752,42 | -1,91% |
| FI CAIXA INDEXA BOLSA AMERICANA MULTIMERCADO LP | R\$38.526.689,51 | R\$36.639.903,01 | R\$0,00 | -R\$1.886.786,50 | -4,90% |
| BB PREVIDENCIÁRIO RENDA FIXA IRF-M 1 TP FIC | R\$51.249.936,40 | R\$51.628.362,27 | -R\$10.170.000,00 | R\$378.425,87 | 1,07% |
| FIA CAIXA INSTITUCIONAL BDR NÍVEL I | R\$44.941.032,02 | R\$42.786.776,07 | R\$0,00 | -R\$2.154.255,95 | -4,79% |
| BB AÇÕES ESG FIA BDR NÍVEL I | R\$47.726.709,56 | R\$45.441.687,98 | R\$0,00 | -R\$2.285.021,58 | -4,78% |
| BB PREVIDENCIÁRIO RF IMA-B 5+ LP | R\$73.094.169,72 | R\$72.224.996,16 | R\$0,00 | -R\$869.173,56 | -1,19% |
| CAIXA FIC ALOCAÇÃO MACRO MULTIMERCADO | R\$74.907.690,21 | R\$75.730.051,21 | R\$0,00 | R\$822.361,00 | 1,10% |
| CAIXA FI JUROS E MOEDAS MULTIMERCADO | R\$81.548.407,36 | R\$82.497.878,16 | R\$0,00 | R\$949.470,80 | 1,16% |
| BB PREVIDENCIÁRIO RENDA FIXA IMA-B 5 LP FI | R\$135.701.559,78 | R\$136.941.544,50 | R\$0,00 | R\$1.239.984,72 | 0,91% |
| BB PREVIDENCIÁRIO RENDA FIXA IDKA 2 FI | R\$140.462.673,54 | R\$142.174.375,85 | R\$0,00 | R\$1.711.702,31 | 1,22% |
| CAIXA BRASIL IMA-B 5 TÍTULOS PÚBLICOS RF LP | R\$160.405.202,57 | R\$161.884.226,71 | R\$0,00 | R\$1.479.024,14 | 0,92% |
| FI CAIXA BRASIL 2024 IV TÍTULOS PÚBLICOS RF | R\$199.277.929,52 | R\$200.892.530,21 | R\$0,00 | R\$2.614.600,69 | 1,32% |
| BB PREVIDENCIÁRIO RF TP XXI FI | R\$222.618.818,05 | R\$225.555.622,04 | R\$0,00 | R\$2.936.803,99 | 1,32% |
| BB PREVIDENCIÁRIO RF TP IPCA FI | R\$379.500.722,49 | R\$383.124.829,30 | R\$0,00 | R\$3.624.106,81 | 0,95% |
| CAIXA FI BRASIL DI LP | R\$431.979.295,13 | R\$436.946.740,29 | R\$0,00 | R\$4.966.445,16 | 1,15% |
| BB PREVIDENCIÁRIO RENDA FIXA PERFIL FIC | R\$432.504.283,14 | R\$440.348.717,67 | R\$22.950.000,00 | R\$4.894.434,53 | 1,07% |
| FI CAIXA BRASIL 2023 TP RF | R\$829.053.826,68 | R\$836.941.146,90 | R\$0,00 | R\$7.887.320,22 | 0,95% |
| TOTAL | R\$3.659.787.536,53 | R\$3.691.802.532,08 | R\$11.792.629,20 | R\$20.222.366,37 | 0,55% |

Handwritten signatures and initials in blue ink are present at the bottom of the page, including names like 'Gerson' and others.



Estado do Rio de Janeiro
Município de Macaé
Instituto de Previdência Social
Comitê de Investimentos

160

161

4 - DISTRIBUIÇÃO DE RECURSOS DA CARTEIRA – 4.1. ADERÊNCIA EM RELAÇÃO À
RESOLUÇÃO 4963/2021 E À PAI 2022:

ADERÊNCIA DA CARTEIRA EM RELAÇÃO À RESOLUÇÃO 4963/2021 E À PAI 2022

| Artigo/Fundo | Indicador | % Carteira | % Limite Resolução | % Limite PAI 2022 | % Limite dos Recursos do RPPS | % Participação no PL do Fundo | Total |
|---|-----------------------------------|------------|--------------------|-------------------|-------------------------------|-------------------------------|----------------------------|
| Art. 7º, Inciso I, "b" - Fundos de Renda Fixa 100% em Tit. Pub | | 60,43% | 100,00% | 100,00% | 100,00% | 100,00% | R\$2.230.799.311,44 |
| BB PREVIDENCIÁRIO RENDA FIXA IRF-M 1 TP FIC | IRF-M 1 | 1,13% | 100,00% | 100,00% | 100,00% | 0,64% | R\$41.628.362,27 |
| BB PREVIDENCIÁRIO RENDA FIXA IDKA 2 FI | IDKA 2A | 3,85% | 100,00% | 100,00% | 100,00% | 1,90% | R\$142.174.375,85 |
| BB PREVIDENCIÁRIO RF IMA-B 5 LP | IMA-B 5 | 3,71% | 100,00% | 100,00% | 100,00% | 2,44% | R\$136.941.544,50 |
| CAIXA BRASIL IMA-B 5 TÍTULOS PÚBLICOS RF LP | IMA-B 5 | 4,38% | 100,00% | 100,00% | 100,00% | 2,03% | R\$161.884.226,71 |
| BB PREVIDENCIÁRIO RF IMA-B 5+ LP | IMA-B 5+ | 1,96% | 100,00% | 100,00% | 100,00% | 8,70% | R\$72.224.996,16 |
| BB PREVIDENCIÁRIO RF TP IPCA FI | IPCA+6% | 10,38% | 100,00% | 100,00% | 100,00% | 10,23% | R\$383.124.829,30 |
| BB PREVIDENCIÁRIO RF TP XXI FI | IPCA+5% | 6,11% | 100,00% | 100,00% | 100,00% | 8,18% | R\$225.555.622,04 |
| FI CAIXA BRASIL 2023 TP RF | IPCA+5% | 22,67% | 100,00% | 100,00% | 100,00% | 20,57% | R\$836.941.146,90 |
| FI CAIXA BRASIL 2024 IV TÍTULOS PÚBLICOS RF | IMA-B | 5,44% | 100,00% | 100,00% | 100,00% | 6,07% | R\$200.892.530,21 |
| BB PREVIDENCIÁRIO RENDA FIXA IRF-M 1+ FI | IRF-M 1+ | 0,80% | 100,00% | 100,00% | 100,00% | 17,64% | R\$29.431.677,50 |
| Art. 7º, Inciso III, "a" - Fundos de Renda Fixa CVM | | 24,31% | 65,00% | 65,00% | 20,00% | 15,00% | R\$897.314.380,22 |
| BB PREVIDENCIÁRIO RENDA FIXA PERFIL FIC | CDI | 12,47% | 65,00% | 65,00% | 20,00% | 3,58% | R\$460.348.717,67 |
| BB PREVIDENCIÁRIO RENDA FIXA FLUXO FIC | CDI | 0,00% | 65,00% | 65,00% | 20,00% | 0,00% | R\$8.452,34 |
| CAIXA FI BRASIL DI LP | CDI | 11,84% | 65,00% | 65,00% | 20,00% | 3,13% | R\$436.945.740,29 |
| CAIXA FI BRASIL DISPONIBILIDADES RF | CDI | 0,00% | 65,00% | 65,00% | 20,00% | 0,00% | R\$11.469,92 |
| Art. 7º, Inciso V, "a" - FIDC - Cotas de Classe Sênior | | 0,02% | 5,00% | 0,50% | 20,00% | 5,00% | R\$689.401,92 |
| FIDC MULTISSETORIAL BVA ITÁLIA - SENIOR | CDI | 0,02% | 5,00% | 0,50% | 20,00% | 3,64% | R\$689.401,92 |
| Art. 8º, Inciso I - Fundos de Ações | | 4,69% | 35,00% | 35,00% | 20,00% | 15,00% | R\$173.108.708,89 |
| BB AÇÕES IBOVESPA ATIVO FIC DE FI | IBOVESPA | 0,42% | 35,00% | 35,00% | 20,00% | 10,45% | R\$15.579.124,99 |
| BB AÇÕES BOLSA BRASILEIRA FIC FI | IBOVESPA | 0,44% | 35,00% | 35,00% | 20,00% | 6,42% | R\$16.061.699,21 |
| BB AÇÕES AGRO FIC DE FI | IBOVESPA | 0,53% | 35,00% | 35,00% | 20,00% | 5,43% | R\$19.469.443,82 |
| BB AÇÕES BOLSA AMERICANA FIA | S&P 500 | 0,97% | 35,00% | 35,00% | 20,00% | 2,73% | R\$35.722.281,26 |
| BB AÇÕES RETORNO TOTAL FIC DE FI | IBOVESPA | 0,47% | 35,00% | 35,00% | 20,00% | 1,91% | R\$17.229.250,92 |
| BB AÇÕES DIVIDENDOS MIDCAPS FIC | IBOVESPA | 0,19% | 35,00% | 35,00% | 20,00% | 2,52% | R\$7.132.593,03 |
| CAIXA EXPERT CLARITAS VALOR FIC AÇÕES | IBOVESPA | 0,07% | 35,00% | 35,00% | 20,00% | 6,73% | R\$2.441.080,72 |
| FIA CAIXA SMALL CAPS ATIVO | SMLL | 0,49% | 35,00% | 35,00% | 20,00% | 3,16% | R\$18.021.116,13 |
| FIC DE FIA CAIXA AÇÕES MULTIGESTOR | IBOVESPA | 0,54% | 35,00% | 35,00% | 20,00% | 3,13% | R\$20.015.739,35 |
| FIC DE FIA CAIXA AÇÕES LIVRE | IBOVESPA | 0,58% | 35,00% | 35,00% | 20,00% | 4,23% | R\$21.436.379,46 |
| Art. 9º, Inciso II - Fundos de Investimento no Exterior | | 0,88% | 10,00% | 10,00% | 20,00% | 15,00% | R\$32.558.996,45 |
| BB MULTIMERCADO GLOBAL SELECT EQUITY IE | MSCI WORLD | 0,44% | 10,00% | 10,00% | 20,00% | 1,34% | R\$16.364.143,05 |
| BB MULTIMERCADO NORDEA IE | MSCI WORLD | 0,44% | 10,00% | 10,00% | 20,00% | 14,13% | R\$16.194.853,40 |
| Art. 9º, Inciso III - Fundos de Ações - BDR Nível 1 | | 3,60% | 10,00% | 10,00% | 20,00% | 15,00% | R\$133.038.739,58 |
| BB AÇÕES ESG FIA BDR NÍVEL I | MSCI USA Extended ESG Focus Index | 1,23% | 10,00% | 10,00% | 20,00% | 3,55% | R\$45.441.687,98 |
| BB AÇÕES BOLSAS EUROPEIAS BDR ETF NÍVEL I | MSCI EUROPE | 0,50% | 10,00% | 10,00% | 20,00% | 14,69% | R\$18.434.159,39 |
| BB AÇÕES BOLSAS GLOBAIS ATIVO BDR ETF NÍVEL I | MSCI ACWI | 0,71% | 10,00% | 10,00% | 20,00% | 6,34% | R\$26.376.116,14 |
| FIA CAIXA INSTITUCIONAL BDR NÍVEL I | BDRX | 1,16% | 10,00% | 10,00% | 20,00% | 2,21% | R\$42.786.776,07 |
| Art. 10º, Inciso I - Fundos Multimercado | | 6,08% | 10,00% | 10,00% | 20,00% | 15,00% | R\$224.292.993,58 |
| BB PREVIDENCIÁRIO MULTIMERCADO ALOCAÇÃO | CDI | 0,10% | 10,00% | 10,00% | 20,00% | 3,02% | R\$3.764.569,93 |
| CAIXA FIC ALOCAÇÃO MACRO MULTIMERCADO | CDI | 2,05% | 10,00% | 10,00% | 20,00% | 3,85% | R\$75.730.051,21 |
| CAIXA FI JUROS E MOEDAS MULTIMERCADO | CDI | 2,23% | 10,00% | 10,00% | 20,00% | 5,41% | R\$82.497.878,16 |
| FIC DE FI CAIXA BRASIL ESTRATÉGIA LIVRE MULTIMERCADO LP | CDI | 0,70% | 10,00% | 10,00% | 20,00% | 9,54% | R\$25.660.591,27 |
| FI CAIXA INDEXA BOLSA AMERICANA MULTIMERCADO LP | CDI | 0,99% | 10,00% | 10,00% | 20,00% | 2,13% | R\$36.639.903,01 |
| Total: | | | | | | | R\$3.691.902.532,08 |

162

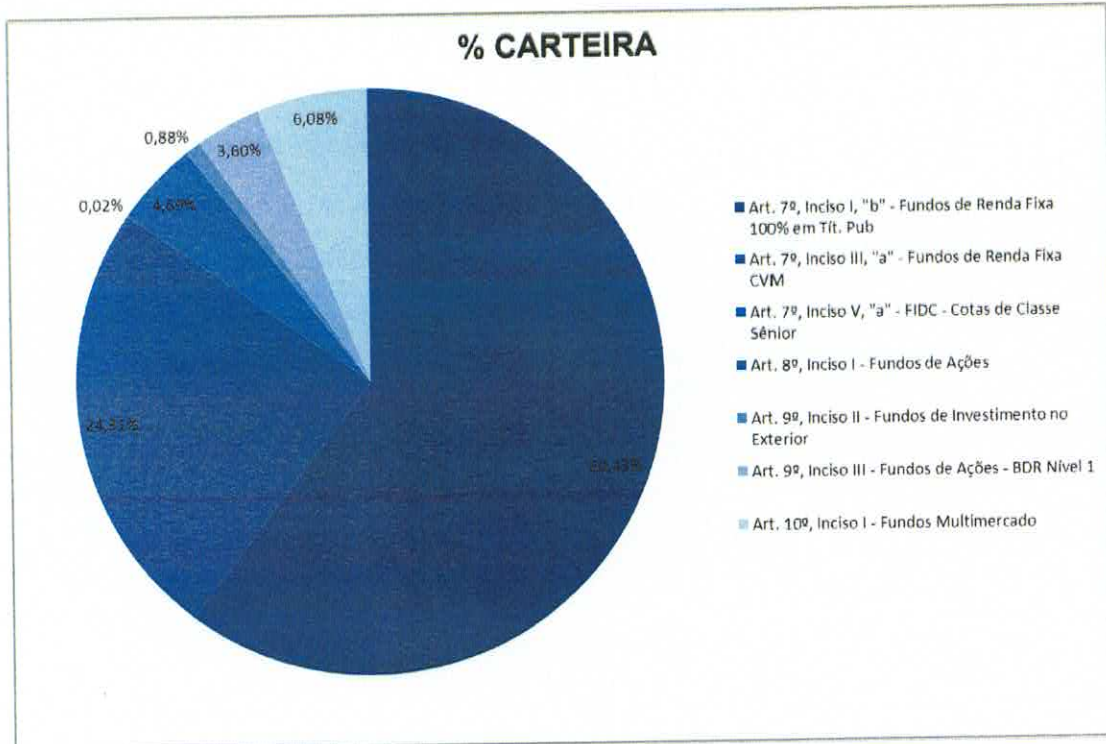
Handwritten signatures and initials in blue ink.

Handwritten signature: Brenildo

Handwritten signatures and initials in blue ink.



Estado do Rio de Janeiro
Município de Macaé
Instituto de Previdência Social
Comitê de Investimentos



163

164

4.2. DISTRIBUIÇÃO POR ÍNDICES DE REFERÊNCIA

DISTRIBUIÇÃO DA CARTEIRA POR ÍNDICES DE REFERÊNCIA

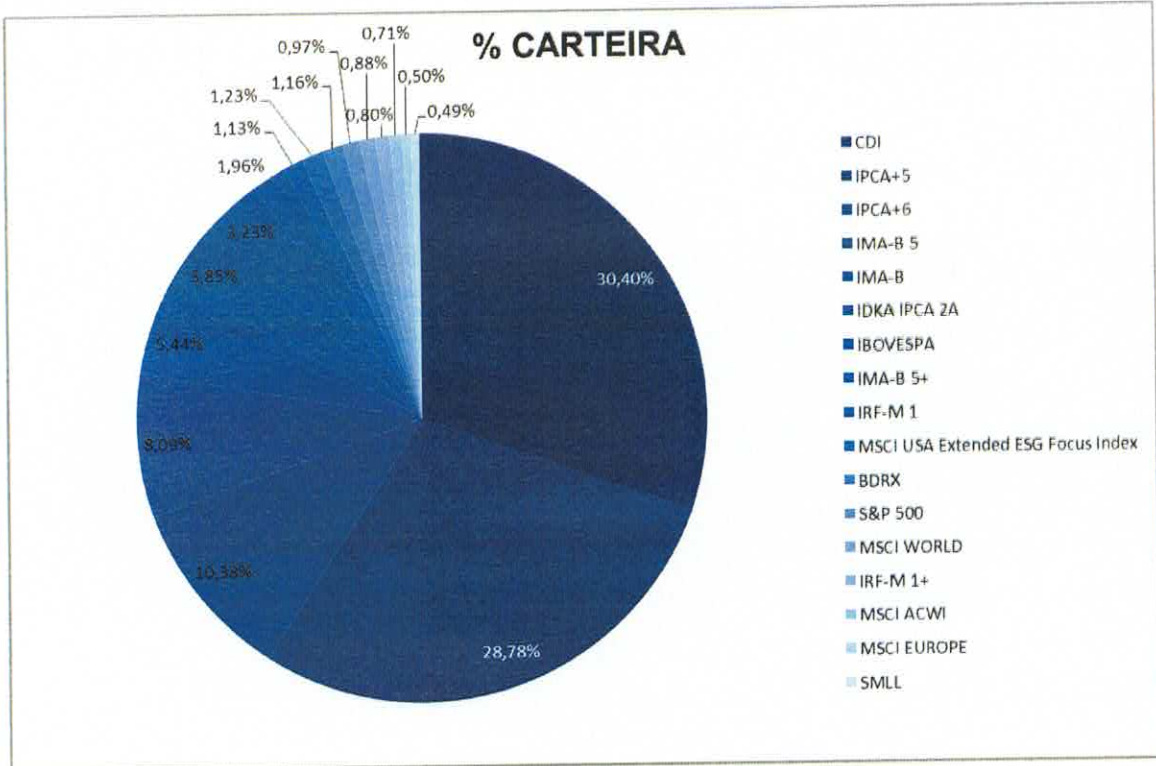
| Indicador | Saldo em 31/12/2022 | Participação |
|-----------------------------------|----------------------------|----------------|
| CDI | R\$1.122.296.775,72 | 30,40% |
| IPCA+5 | R\$1.062.496.768,94 | 28,78% |
| IPCA+6 | R\$383.124.829,30 | 10,38% |
| IMA-B 5 | R\$298.825.771,21 | 8,09% |
| IMA-B | R\$200.892.530,21 | 5,44% |
| IDKA IPCA 2A | R\$142.174.375,85 | 3,85% |
| IBOVESPA | R\$119.365.311,50 | 3,23% |
| IMA-B 5+ | R\$72.224.996,16 | 1,96% |
| IRF-M 1 | R\$41.628.362,27 | 1,13% |
| MSCI USA Extended ESG Focus Index | R\$45.441.687,98 | 1,23% |
| BDRX | R\$42.786.776,07 | 1,16% |
| S&P 500 | R\$35.722.281,26 | 0,97% |
| MSCI WORLD | R\$32.558.996,45 | 0,88% |
| IRF-M 1+ | R\$29.431.677,50 | 0,80% |
| MSCI ACWI | R\$26.376.116,14 | 0,71% |
| MSCI EUROPE | R\$18.434.159,39 | 0,50% |
| SMLL | R\$18.021.116,13 | 0,49% |
| Total | R\$3.691.802.532,08 | 100,00% |

165

Handwritten signatures and initials in blue ink, including names like 'Feliano', 'Greni', and others.



Estado do Rio de Janeiro
Município de Macaé
Instituto de Previdência Social
Comitê de Investimentos



166


167 4.3. DISTRIBUIÇÃO POR INSTITUIÇÃO FINANCEIRA

DISTRIBUIÇÃO POR INSTITUIÇÃO FINANCEIRA

| Instituição Financeira | Saldo | Rentabilidade | Participação |
|-------------------------|---------------------|---------------|--------------|
| BRL Trust DTVM S.A. | R\$689.401,92 | -14,92% | 0,02% |
| Banco do Brasil S.A. | R\$1.729.208.500,75 | 0,43% | 46,84% |
| Caixa Econômica Federal | R\$1.961.904.629,41 | 0,66% | 53,14% |

168

169



170

Handwritten signatures and notes in blue ink at the bottom of the page, including the name 'Alexandro' and other illegible signatures.



Estado do Rio de Janeiro
Município de Macaé
Instituto de Previdência Social
Comitê de Investimentos

171

5 - ACOMPANHAMENTO DAS MOVIMENTAÇÕES

MOVIMENTAÇÕES

| APLICAÇÕES | | |
|------------|-----------------|---|
| Data | Valor | Ativo |
| 01/12/2022 | R\$93.411,58 | BB PREVIDENCIÁRIO RENDA FIXA FLUXO FIC |
| 05/12/2022 | R\$35.104,68 | BB PREVIDENCIÁRIO RENDA FIXA FLUXO FIC |
| 06/12/2022 | R\$1.286,44 | BB PREVIDENCIÁRIO RENDA FIXA FLUXO FIC |
| 07/12/2022 | R\$497,65 | BB PREVIDENCIÁRIO RENDA FIXA FLUXO FIC |
| 08/12/2022 | R\$191,10 | BB PREVIDENCIÁRIO RENDA FIXA FLUXO FIC |
| 12/12/2022 | R\$20.833,90 | BB PREVIDENCIÁRIO RENDA FIXA FLUXO FIC |
| 13/12/2022 | R\$1.031,85 | BB PREVIDENCIÁRIO RENDA FIXA FLUXO FIC |
| 14/12/2022 | R\$9.301,45 | BB PREVIDENCIÁRIO RENDA FIXA FLUXO FIC |
| 15/12/2022 | R\$4.257.723,74 | BB PREVIDENCIÁRIO RENDA FIXA FLUXO FIC |
| 16/12/2022 | R\$4.100.000,00 | BB PREVIDENCIÁRIO RENDA FIXA PERFIL FIC |
| 19/12/2022 | R\$604.507,21 | BB PREVIDENCIÁRIO RENDA FIXA FLUXO FIC |
| 23/12/2022 | R\$5.186.056,21 | BB PREVIDENCIÁRIO RENDA FIXA FLUXO FIC |
| 26/12/2022 | R\$4.284.833,14 | BB PREVIDENCIÁRIO RENDA FIXA FLUXO FIC |
| 27/12/2022 | R\$9.020.000,00 | BB PREVIDENCIÁRIO RENDA FIXA PERFIL FIC |
| 28/12/2022 | R\$4.341.514,36 | BB PREVIDENCIÁRIO RENDA FIXA FLUXO FIC |
| 29/12/2022 | R\$9.520.000,00 | BB PREVIDENCIÁRIO RENDA FIXA PERFIL FIC |
| 29/12/2022 | R\$310.000,00 | BB PREVIDENCIÁRIO RENDA FIXA PERFIL FIC |
| 30/12/2022 | R\$2.631,12 | BB PREVIDENCIÁRIO RENDA FIXA FLUXO FIC |

| RESGATES | | |
|------------|-----------------|---|
| Data | Valor | Ativo |
| 02/12/2022 | R\$454.301,75 | BB PREVIDENCIÁRIO RENDA FIXA FLUXO FIC |
| 16/12/2022 | R\$3.399.294,76 | BB PREVIDENCIÁRIO RENDA FIXA FLUXO FIC |
| 16/12/2022 | R\$4.200.000,00 | BB PREVIDENCIÁRIO RENDA FIXA IRF-M 1 TP FIC |
| 20/12/2022 | R\$682.564,36 | BB PREVIDENCIÁRIO RENDA FIXA FLUXO FIC |
| 21/12/2022 | R\$718.649,24 | BB PREVIDENCIÁRIO RENDA FIXA FLUXO FIC |
| 21/12/2022 | R\$5.970.000,00 | BB PREVIDENCIÁRIO RENDA FIXA IRF-M 1 TP FIC |
| 22/12/2022 | R\$13.540,83 | BB PREVIDENCIÁRIO RENDA FIXA FLUXO FIC |
| 27/12/2022 | R\$8.926.786,64 | BB PREVIDENCIÁRIO RENDA FIXA FLUXO FIC |
| 29/12/2022 | R\$5.631.157,65 | BB PREVIDENCIÁRIO RENDA FIXA FLUXO FIC |

| TOTAL DAS MOVIMENTAÇÕES | |
|-------------------------|-------------------|
| Aplicações | R\$41.788.924,43 |
| Resgates | -R\$29.996.295,23 |
| Saldo | R\$11.792.629,20 |

172

173

6 - MONITORAMENTO DE RISCOS

174

6.1. ART. 7º, INCISO I, "B" – FUNDOS DE RENDA FIXA 100% EM TP

Gráficos



- PORTFOLIO_SIMULACAO_POSICAO_1
- BB IDKA 2 TÍTULOS PÚBLICOS FI RENDA FIXA PREVIDENCIÁRIO
- BB IMA-B 5 FIC RENDA FIXA PREVIDENCIÁRIO LP
- BB IMA-B 5+ TÍTULOS PÚBLICOS FI RENDA FIXA PREVIDENCIÁRIO
- BB IRF-M 1 TÍTULOS PÚBLICOS FIC RENDA FIXA PREVIDENCIÁRIO
- BB IRF-M 1+ FI RENDA FIXA PREVIDENCIÁRIO
- BB TÍTULOS PÚBLICOS IPCA FI RENDA FIXA PREVIDENCIÁRIO
- BB TÍTULOS PÚBLICOS XXI FI RENDA FIXA PREVIDENCIÁRIO
- CAIXA BRASIL 2023 TÍTULOS PÚBLICOS FI RENDA FIXA
- CAIXA BRASIL 2024 IV TÍTULOS PÚBLICOS FI RENDA FIXA
- CAIXA BRASIL IMA-B 5 TÍTULOS PÚBLICOS FI RENDA FIXA LP

175

Página 12 de 25

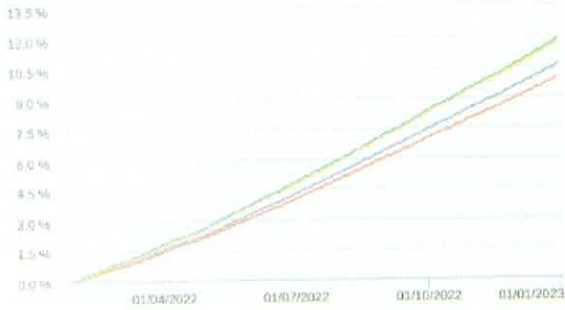


Estado do Rio de Janeiro
Município de Macaé
Instituto de Previdência Social
Comitê de Investimentos

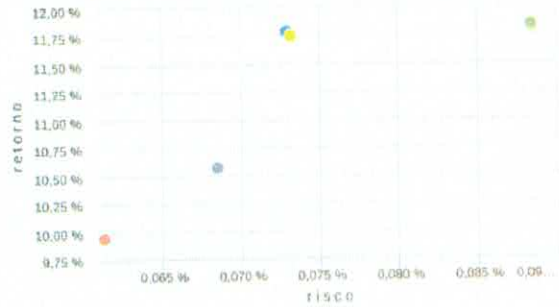
176 6.2. ART. 7º, INCISO III, "A" – FUNDOS DE RENDA FIXA CVM

Gráficos

Retorno Acumulado - 31/01/2022 a 31/12/2022 (diária)



Risco x Retorno - 31/01/2022 a 31/12/2022 (diária)



- PORTFOLIO_SIMULACAO_POSICAO_1
- BB FLUXO FIC RENDA FIXA SIMPLES PREVIDENCIÁRIO
- BB PERFIL FIC RENDA FIXA REFERENCIADO DI PREVIDENCIÁRIO LP
- CAIXA BRASIL DISPONIBILIDADES FIC RENDA FIXA
- CAIXA BRASIL FI RENDA FIXA REFERENCIADO DI LP

177

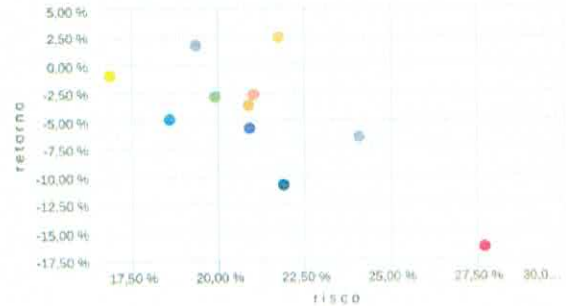
178 6.3. ART. 8º, INCISO I – FUNDOS DE AÇÕES

Gráficos

Retorno Acumulado - 31/01/2022 a 31/12/2022 (diária)



Risco x Retorno - 31/01/2022 a 31/12/2022 (diária)



- PORTFOLIO_SIMULACAO_POSICAO_1
- BB AÇÕES BOLSA AMERICANA FI AÇÕES
- BB AGRO FIC AÇÕES
- BB BOLSA BRASILEIRA FIC AÇÕES
- BB DIVIDENDOS MIDCAPS FIC AÇÕES
- BB IBOVESPA ATIVO FIC AÇÕES
- BB RETORNO TOTAL FIC AÇÕES
- CAIXA AÇÕES MULTIGESTOR FIC AÇÕES
- CAIXA BRASIL AÇÕES LIVRE QUANTITATIVO FIC AÇÕES
- CAIXA EXPERT CLARITAS VALOR FIC AÇÕES
- CAIXA SMALL CAPS ATIVO FI AÇÕES

179

180



Estado do Rio de Janeiro
Município de Macaé
Instituto de Previdência Social
Comitê de Investimentos

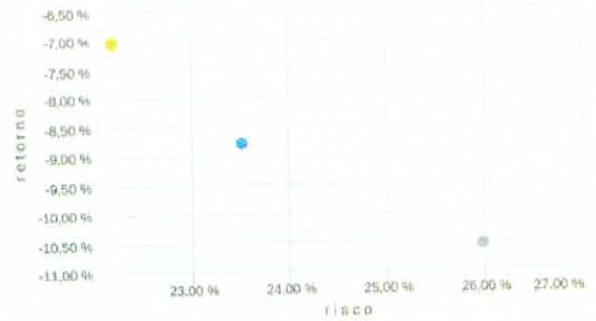
181 6.4. ART. 9º, INCISO II – FUNDOS DE INVESTIMENTO NO EXTERIOR

Gráficos

Retorno Acumulado - 31/01/2022 a 31/12/2022 (diária)



Risco x Retorno - 31/01/2022 a 31/12/2022 (diária)



- PORTFOLIO_SIMULACAO_POSICAO_1
- BB GLOBAL SELECT EQUITY INVESTIMENTO NO EXTERIOR FI MULTIMERCADO
- BB NORDEA INVESTIMENTO NO EXTERIOR FI MULTIMERCADO

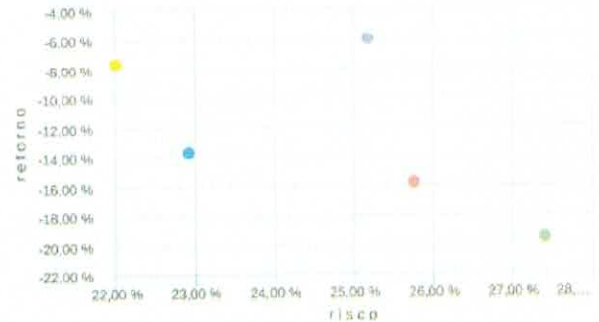
182
183 6.5. ART. 9º, INCISO III – FUNDOS DE AÇÕES – BDR NÍVEL I

Gráficos

Retorno Acumulado - 31/01/2022 a 31/12/2022 (diária)



Risco x Retorno - 31/01/2022 a 31/12/2022 (diária)



- PORTFOLIO_SIMULACAO_POSICAO_1
- BB AÇÕES BOLSAS EUROPEIAS ETF FIÇ AÇÕES BDR NÍVEL I
- BB AÇÕES BOLSAS GLOBAIS ATIVO ETF FIÇ AÇÕES BDR NÍVEL I
- BB AÇÕES ESG IS FI AÇÕES BDR NÍVEL I
- CAIXA INSTITUCIONAL FI AÇÕES BDR NÍVEL I

184

185



Estado do Rio de Janeiro
Município de Macaé
Instituto de Previdência Social
Comitê de Investimentos

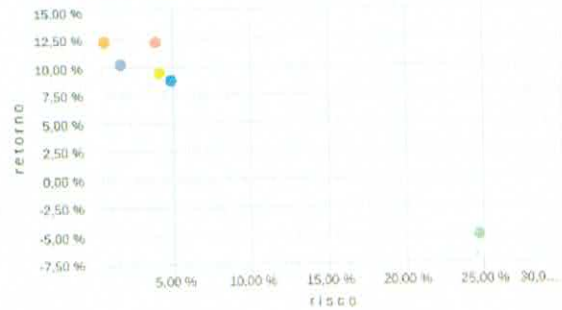
186 6.6. ART. 10º, INCISO I – FUNDOS MULTIMERCADO

Gráficos

Retorno Acumulado - 31/01/2022 a 31/12/2022 (diária)



Risco x Retorno - 31/01/2022 a 31/12/2022 (diária)



- PORTFOLIO_SIMULACAO_POSICAO_1
- BB ALOCAÇÃO FI MULTIMERCADO PREVIDENCIÁRIO
- CAIXA ALOCAÇÃO MACRO FIC MULTIMERCADO LP
- CAIXA BRASIL ESTRATÉGIA LIVRE FIC MULTIMERCADO LP
- CAIXA INDEXA BOLSA AMERICANA FI MULTIMERCADO LP
- CAIXA JUROS E MOEDAS FI MULTIMERCADO LP

187

188

189 - RECURSOS DA TAXA DE ADMINISTRAÇÃO

190 RENTABILIDADE

191 A Carteira da Taxa de Administração teve um resultado de 1,05% no mês de dezembro,
192 totalizando um saldo de R\$ 208.280.291,77 (duzentos e oito milhões e duzentos e oitenta mil
193 e duzentos e noventa e um reais e setenta e sete centavos). A imagem a seguir apresenta o
194 comportamento da carteira ao longo do mês.



[Handwritten signatures and initials in blue ink]



Estado do Rio de Janeiro
Município de Macaé
Instituto de Previdência Social
Comitê de Investimentos

196

ADERÊNCIA EM RELAÇÃO À RESOLUÇÃO 4963/2021 E À PAI 2022

ADERÊNCIA DA CARTEIRA EM RELAÇÃO À RESOLUÇÃO 4963/2021 E À PAI 2022

| Artigo/Fundo | Indicador | % Carteira | % Limite Resolução | % Limite PAI 2022 | % Limite dos Recursos do RPPS | % Participação no PL do Fundo | Total |
|---|-----------|---------------|--------------------|-------------------|-------------------------------|-------------------------------|--------------------------|
| Art. 7º, Inciso I, "b" - Fundos de Renda Fixa 100% em Tit. Pub | | 54,42% | 100,00% ✓ | 100,00% ✓ | 100,00% ✓ | 100,00% ✓ | R\$113.352.640,32 |
| BB PREVIDENCIÁRIO RENDA FIXA IRF-M 1 TÍTULOS PÚBLICOS FIC | IRF-M 1 | 29,02% | 100,00% ✓ | 100,00% ✓ | 100,00% ✓ | 0,93% ✓ | R\$60.436.489,43 |
| CAIXA FI BRASIL IRF M 1 TP RF | IRF-M 1 | 0,09% | 100,00% ✓ | 100,00% ✓ | 100,00% ✓ | 0,00% ✓ | R\$191.021,91 |
| BB PREVIDENCIÁRIO RENDA FIXA IDKA 2 FUNDO DE INVESTIMENTO | IDKA 2A | 10,45% | 100,00% ✓ | 100,00% ✓ | 100,00% ✓ | 0,28% ✓ | R\$21.758.614,29 |
| BB PREVIDENCIÁRIO RENDA FIXA IMA-B 5 LONGO PRAZO FUNDO DE INVEST | IMA-B 5 | 7,98% | 100,00% ✓ | 100,00% ✓ | 100,00% ✓ | 0,30% ✓ | R\$16.618.206,20 |
| BB PREVIDENCIÁRIO RENDA FIXA IRF-M TÍTULOS PÚBLICOS FUNDO DE INV | IRF-M | 6,89% | 100,00% ✓ | 100,00% ✓ | 100,00% ✓ | 0,36% ✓ | R\$14.348.308,49 |
| Art. 7º, Inciso III, "a" - Fundos de Renda Fixa CVM | | 33,59% | 65,00% ✓ | 65,00% ✓ | 20,00% ✓ | 15,00% ✓ | R\$69.773.992,51 |
| BB PREVIDENCIÁRIO RENDA FIXA PERFIL FUNDO DE INVESTIMENTO EM COT | CDI | 6,43% | 65,00% ✓ | 65,00% ✓ | 20,00% ✓ | 0,10% ✓ | R\$13.393.390,72 |
| BB PREVIDENCIÁRIO RENDA FIXA FLUXO FUNDO DE INVESTIMENTO EM COTA | CDI | 0,11% | 65,00% ✓ | 65,00% ✓ | 20,00% ✓ | 0,01% ✓ | R\$232.879,19 |
| CAIXA FI BRASIL DISPONIBILIDADES RENDA FIXA | CDI | 0,00% | 65,00% ✓ | 65,00% ✓ | 20,00% ✓ | 0,00% ✓ | R\$1.187,31 |
| BB PREVIDENCIÁRIO RENDA FIXA ALOCAÇÃO ATIVA RETORNO TOTAL | IPCA | 26,96% | 65,00% ✓ | 65,00% ✓ | 20,00% ✓ | 0,83% ✓ | R\$56.146.535,29 |
| Art. 10º, Incise I - Fundos Multimercado | | 12,08% | 10,00% ✓ | 10,00% ✓ | 20,00% ✓ | 15,00% ✓ | R\$25.153.658,94 |
| CAIXA FIC ALOCAÇÃO MACRO MULTIMERCADO | CDI | 12,08% | 10,00% ✓ | 10,00% ✓ | 20,00% ✓ | 1,28% ✓ | R\$25.153.658,94 |
| Total: | | | | | | | R\$208.280.291,77 |

197

198

199

7.1. DISTRIBUIÇÃO POR ÍNDICES DE REFERÊNCIA

DISTRIBUIÇÃO DA CARTEIRA POR ÍNDICES DE REFERÊNCIA

| Indicador | Saldo em 31/12/2022 | Participação |
|--------------|--------------------------|----------------|
| IRF-M 1 | R\$60.627.511,34 | 29,11% |
| IPCA | R\$56.146.535,29 | 26,96% |
| CDI | R\$38.781.116,16 | 18,62% |
| IDKA IPCA 2A | R\$21.758.614,29 | 10,45% |
| IMA-B 5 | R\$16.618.206,20 | 7,98% |
| IRF-M | R\$14.348.308,49 | 6,89% |
| | R\$208.280.291,77 | 100,00% |

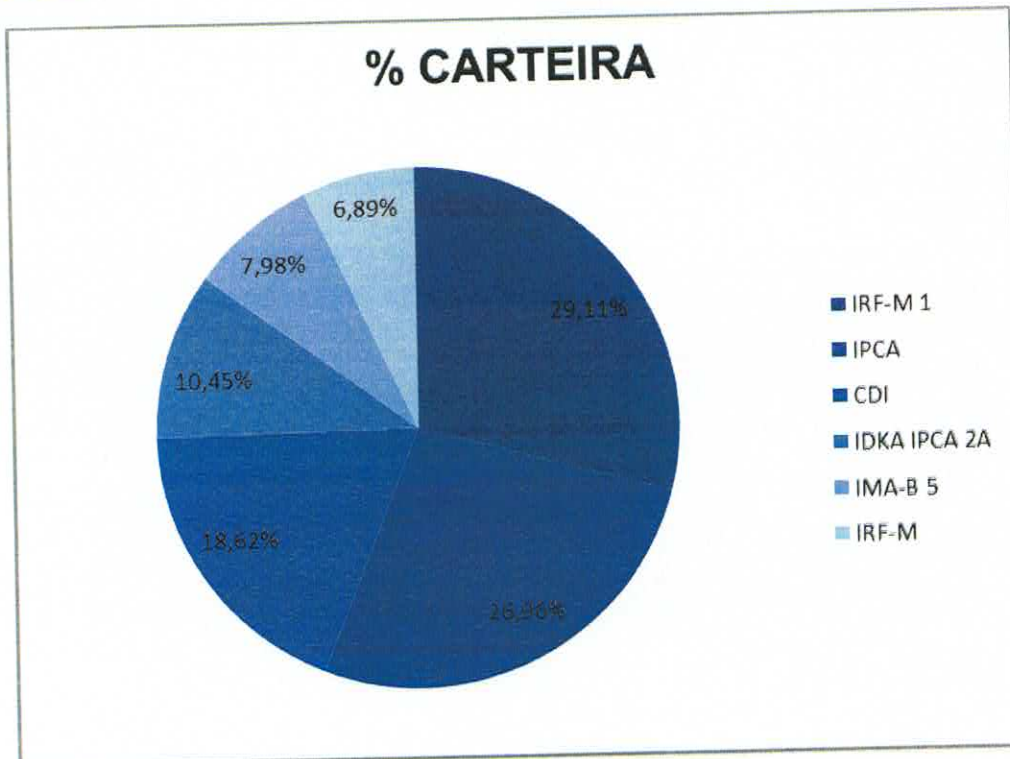
200

201

Seccione
[Handwritten signatures]
Ernesto
[Handwritten signature]
[Handwritten signature]
[Handwritten signature]
[Handwritten signature]



Estado do Rio de Janeiro
Município de Macaé
Instituto de Previdência Social
Comitê de Investimentos



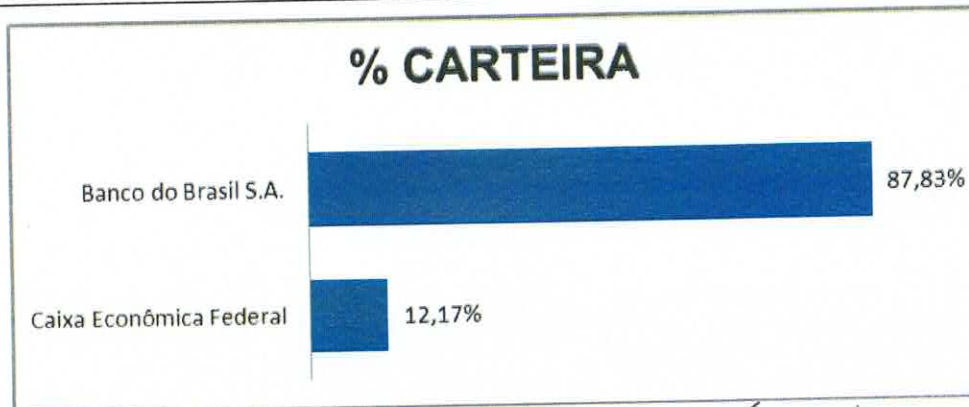
202
203
204
205

DISTRIBUIÇÃO POR INSTITUIÇÃO FINANCEIRA

DISTRIBUIÇÃO POR INSTITUIÇÃO FINANCEIRA

| Instituição Financeira | Saldo | Participação |
|-------------------------|-------------------|--------------|
| Caixa Econômica Federal | R\$25.345.868,16 | 12,17% |
| Banco do Brasil S.A. | R\$182.934.423,61 | 87,83% |

206



207

Handwritten signatures and initials in blue ink at the bottom of the page.



**Estado do Rio de Janeiro
Município de Macaé
Instituto de Previdência Social
Comitê de Investimentos**

208 - RECURSOS PARA COBERTURA DE DÉFICIT ATUARIAL 2021

209 8.1. RENTABILIDADE - A Carteira para Cobertura de Déficit Atuarial (anualidade 2021)
210 (anualidade 2021) apresentou um resultado positivo de 0,09% e fechou o mês com o saldo de
211 R\$ 24.042.761,94 (vinte e quatro milhões e quarenta e dois mil e setecentos e sessenta e um
212 reais e noventa e quatro centavos). A imagem a seguir apresenta o comportamento da carteira
213 no mês de dezembro.



214
215
216

8.2. ADERÊNCIA EM RELAÇÃO À RESOLUÇÃO 4963/2021 E À PAI 2022

ADERÊNCIA DA CARTEIRA EM RELAÇÃO À RESOLUÇÃO 4963/2021 E À PAI 2022

| Artigo/Fundo | Indicador | % Carteira | % Limite Resolução | % Limite PAI 2022 | % Limite dos Recursos do RPPS | % Participação no PL do Fundo | Total |
|--|-----------------------------------|---------------|--------------------|-------------------|-------------------------------|-------------------------------|--------------------------|
| Art. 7º, Inciso I, "b" - Fundos de Renda Fixa 100% em Tit. Pub | | 61,11% | 100,00% | 100,00% | 100,00% | 100,00% | RS\$14.693.259,30 |
| BB PREVIDENCIÁRIO RF IRF-M 1 TP | IRF-M 1 | 6,69% | 100,00% | 100,00% | 100,00% | 0,02% | RS\$1.608.968,01 |
| CAIXA FI BRASIL IRF M 1 TP RF | IRF-M 1 | 6,85% | 100,00% | 100,00% | 100,00% | 0,03% | RS\$1.646.221,17 |
| CAIXA BRASIL IDKA IPCA 2A TP RF LP | IDKA 2A | 16,02% | 100,00% | 100,00% | 100,00% | 0,06% | RS\$3.852.094,47 |
| BB PREVIDENCIÁRIO RENDA FIXA IMA-B 5 LONGO PRAZO FUNDO DE INVEST | IMA-B 5 | 16,04% | 100,00% | 100,00% | 100,00% | 0,07% | RS\$3.856.060,94 |
| FIC DE FI CAIXA BRASIL GESTÃO ESTRATÉGICA RENDA FIXA | IPCA | 15,51% | 100,00% | 100,00% | 100,00% | 0,07% | RS\$3.729.914,71 |
| Art. 7º, Inciso III, "a" - Fundos de Renda Fixa CVM | | 16,69% | 65,00% | 65,00% | 20,00% | 15,00% | RS\$3.771.966,07 |
| BB PREVIDENCIÁRIO RENDA FIXA ALOCAÇÃO ATIVA RETORNO TOTAL | IPCA | 15,69% | 65,00% | 65,00% | 20,00% | 0,06% | RS\$3.771.966,07 |
| Art. 8º, Inciso I - Fundos de Ações | | 7,46% | 35,00% | 35,00% | 20,00% | 15,00% | RS\$1.792.071,95 |
| BB PREVIDENCIÁRIO AÇÕES VALOR FIC DE FIA | IBOVESPA | 1,69% | 35,00% | 35,00% | 20,00% | 0,04% | RS\$407.299,79 |
| BB AÇÕES RETORNO TOTAL FIC DE FI | IBOVESPA | 1,31% | 35,00% | 35,00% | 20,00% | 0,03% | RS\$316.161,24 |
| FIC DE FIA CAIXA BRASIL AÇÕES LIVRE | IBOVESPA | 1,75% | 35,00% | 35,00% | 20,00% | 0,08% | RS\$420.045,06 |
| FUNDO DE INVESTIMENTO EM COTAS DE FIA CAIXA AÇÕES MULTIGESTOR CAIXA FIA SMALL CAPS ATIVO | IBOVESPA | 1,48% | 35,00% | 35,00% | 20,00% | 0,06% | RS\$356.378,78 |
| | SMLL | 1,22% | 35,00% | 35,00% | 20,00% | 0,05% | RS\$292.187,08 |
| Art. 9º, Inciso III - Fundos de Ações - BDR Nível 1 | | 8,04% | 10,00% | 10,00% | 20,00% | 15,00% | RS\$1.932.356,61 |
| BB AÇÕES ESG FIA - BDR NÍVEL I | MSCI USA Extended ESG Focus Index | 4,15% | 10,00% | 10,00% | 20,00% | 0,08% | RS\$998.455,14 |
| CAIXA FI ACOES INSTITUCIONAL BDR | BDRX | 3,88% | 10,00% | 10,00% | 20,00% | 0,05% | RS\$933.901,47 |
| Art. 10º, Inciso I - Fundos Multimercado | | 7,71% | 10,00% | 10,00% | 20,00% | 15,00% | RS\$1.853.108,00 |
| BB PREVIDENCIÁRIO MULTIMERCADO ALOCAÇÃO | CDI | 2,66% | 10,00% | 10,00% | 20,00% | 0,51% | RS\$639.031,19 |
| FIC DE FI CAIXA BRASIL ESTRATÉGIA LIVRE MULTIMERCADO LONGO PRAZO | CDI | 2,68% | 10,00% | 10,00% | 20,00% | 0,24% | RS\$643.227,85 |
| FI CAIXA INDEXA BOLSA AMERICANA MULTIMERCADO LONGO PRAZO | CDI | 2,37% | 10,00% | 10,00% | 20,00% | 0,03% | RS\$570.848,96 |
| Total: | | | | | | | RS\$24.042.761,93 |

217
218

Deliana
Benedito

Benedito
Benedito
Benedito



Estado do Rio de Janeiro
Município de Macaé
Instituto de Previdência Social
Comitê de Investimentos

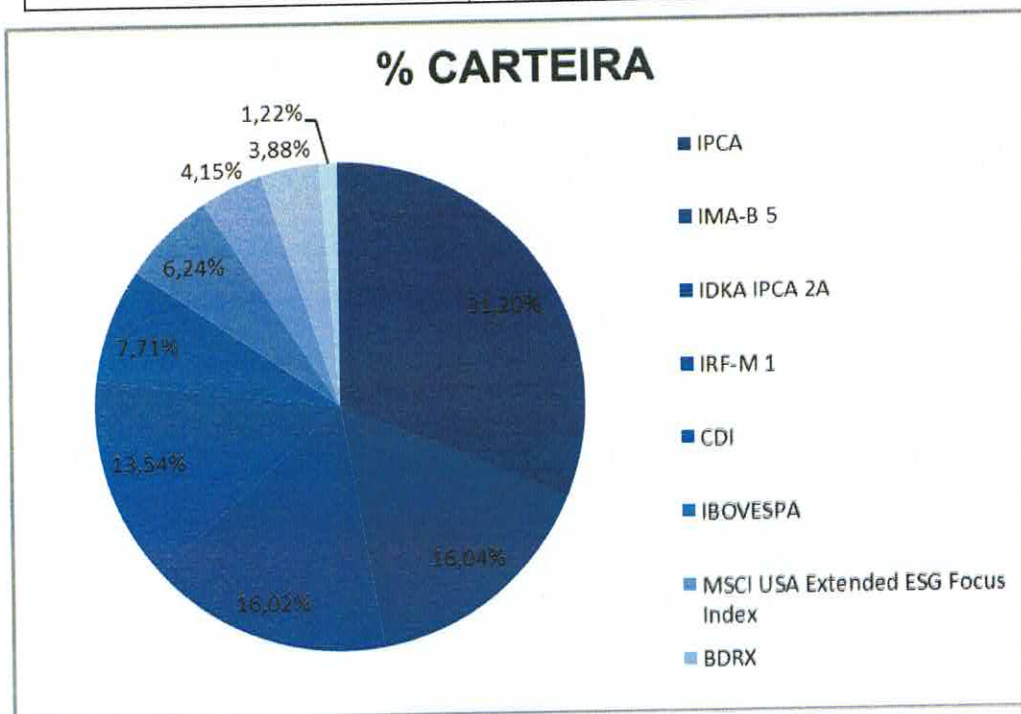
219

8.3. DISTRIBUIÇÃO POR ÍNDICES DE REFERÊNCIA

DISTRIBUIÇÃO DA CARTEIRA POR ÍNDICES DE REFERÊNCIA

| Indicador | Saldo em 31/12/2022 | Participação |
|-----------------------------------|-------------------------|----------------|
| IPCA | R\$7.501.880,78 | 31,20% |
| IMA-B 5 | R\$3.856.060,94 | 16,04% |
| IDKA IPCA 2A | R\$3.852.094,47 | 16,02% |
| IRF-M 1 | R\$3.255.189,18 | 13,54% |
| CDI | R\$1.853.108,00 | 7,71% |
| IBOVESPA | R\$1.499.884,87 | 6,24% |
| MSCI USA Extended ESG Focus Index | R\$998.455,14 | 4,15% |
| BDRX | R\$933.901,47 | 3,88% |
| SMLL | R\$292.187,08 | 1,22% |
| | R\$24.042.761,93 | 100,00% |

220



221

222

8.4. DISTRIBUIÇÃO POR INSTITUIÇÃO FINANCEIRA

DISTRIBUIÇÃO POR INSTITUIÇÃO FINANCEIRA

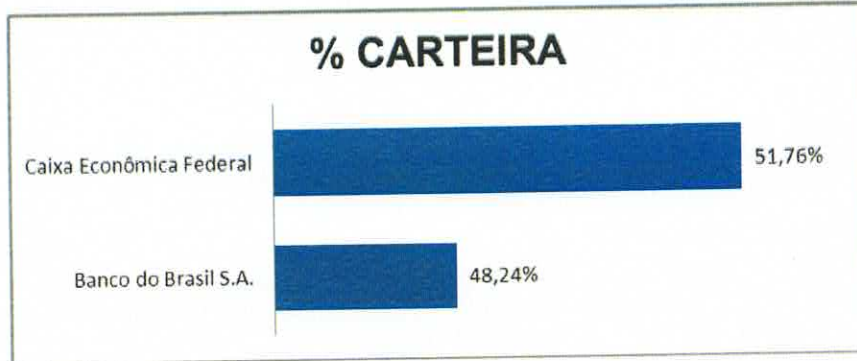
| Instituição Financeira | Saldo | Participação |
|-------------------------|------------------|--------------|
| Banco do Brasil S.A. | R\$11.597.942,38 | 48,24% |
| Caixa Econômica Federal | R\$12.444.819,55 | 51,76% |

223

Handwritten signatures and initials in blue ink, including names like 'Felipe', 'Erani Pato', and 'WMP'.



Estado do Rio de Janeiro
Município de Macaé
Instituto de Previdência Social
Comitê de Investimentos



224

225 **9. RECURSOS PARA COBERTURA DE DÉFICIT ATUARIAL 2022**

226 9.1. RENTABILIDADE

227 A Carteira para Cobertura de Déficit Atuarial (anualidade 2022) apresentou um resultado de
228 0,96% e fechou o mês com o saldo de R\$ 17.510.964,61 (dezesete milhões e quinhentos e
229 dez mil e novecentos e sessenta e quatro reais e sessenta e um centavos). A imagem a seguir
230 apresenta o comportamento da carteira no mês de dezembro.



232

233 9.2. ADERÊNCIA EM RELAÇÃO À RESOLUÇÃO 4963/2021 E À PAI 2022

234

ADERÊNCIA DA CARTEIRA EM RELAÇÃO À RESOLUÇÃO 4963/2021 E À PAI 2022

| Artigo/Fundo | Indicador | % Carteira | % Limite Resolução | % Limite PAI 2022 | % Limite dos Recursos do | % Participação | Total |
|--|-----------|------------|--------------------|-------------------|--------------------------|----------------|-------------------------|
| Art. 7º, Inciso I, "b" - Fundos de Renda Fixa 100% em Tít. Pub | | 97,13% | 100,00% ✓ | 100,00% ✓ | 100,00% ✓ | 100,00% ✓ | R\$17.008.035,22 |
| BB PREVIDENCIÁRIO RF TP IPCA FI | IPCA+6% | 97,13% | 100,00% ✓ | 100,00% ✓ | 100,00% ✓ | 0,45% ✓ | R\$17.008.035,22 |
| Art. 7º, Inciso III, "a" - Fundos de Renda Fixa CVM | | 2,87% | 65,00% ✓ | 65,00% ✓ | 20,00% ✓ | 15,00% ✓ | R\$502.929,39 |
| BB PREVIDENCIÁRIO RENDA FIXA PERFIL FIC | CDI | 2,87% | 65,00% ✓ | 65,00% ✓ | 20,00% ✓ | 0,00% ✓ | R\$502.929,39 |
| Total: | | | | | | | R\$17.510.964,61 |

Handwritten signatures and initials in blue ink are present at the bottom of the page, including names like 'Heliano', 'Erenildo', and others.



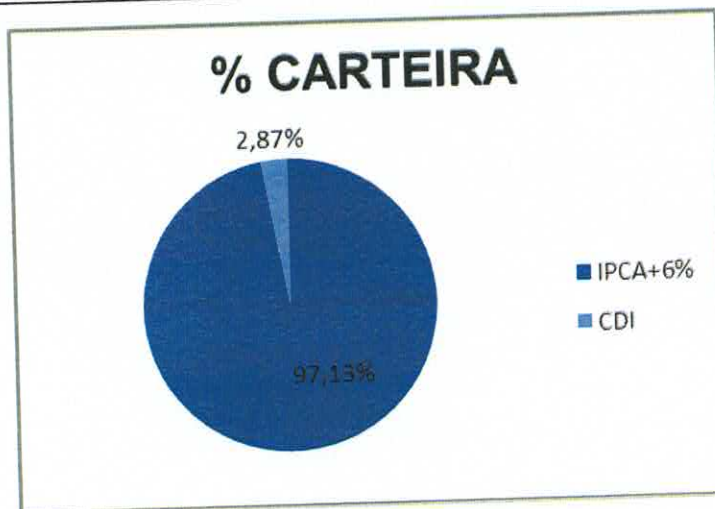
236

9.3. DISTRIBUIÇÃO POR ÍNDICES DE REFERÊNCIA

DISTRIBUIÇÃO DA CARTEIRA POR ÍNDICES DE REFERÊNCIA

| Indicador | Saldo em 31/12/2022 | Participação |
|-----------|-------------------------|----------------|
| IPCA+6% | R\$17.008.035,22 | 97,13% |
| CDI | R\$502.929,39 | 2,87% |
| | R\$17.510.964,61 | 100,00% |

237



238

239

240

9.4. DISTRIBUIÇÃO POR INSTITUIÇÃO FINANCEIRA

DISTRIBUIÇÃO POR INSTITUIÇÃO FINANCEIRA

| Instituição Financeira | Saldo | Participação |
|------------------------|------------------|--------------|
| Banco do Brasil S.A. | R\$17.510.964,61 | 100,00% |

241

242



243

Handwritten signatures and initials in blue ink are present at the bottom of the page, including names like 'Erenildo' and 'S.M.'.



Estado do Rio de Janeiro
Município de Macaé
Instituto de Previdência Social
Comitê de Investimentos

244

10. CUSTOS DECORRENTES DAS APLICAÇÕES

245

246

10.1. TAXAS DE ADMINISTRAÇÃO E PERFORMANCE DOS FUNDOS DE INVESTIMENTOS

247

| CUSTOS DOS FUNDOS | | |
|---|-----------------------|-------------------------------------|
| Fundo de Investimento | Taxa de Administração | Taxa de Performance |
| BB AÇÕES AGRO FIC DE FI | 1,00% | 20% do que excede 100% do Ibovespa |
| BB AÇÕES BOLSA AMERICANA FIA | 1,00% | 10% do que excede 100% do S&P 500 |
| BB AÇÕES BOLSA EUROPEIAS BDR ETF NÍVEL I | 0,85% | 0,00% |
| BB AÇÕES BOLSA GLOBAIS ATIVO BDR ETF NÍVEL I | 1,00% | 10% do que excede 100% do MSCI ACWI |
| BB AÇÕES DIVIDENDOS MIDCAPS FIC | 2,00% | 0,00% |
| BB AÇÕES ESG FIA BDR NÍVEL I | 0,50% | 0,00% |
| BB AÇÕES IBOVESPA ATIVO FIC DE FI | 1,00% | 0,00% |
| BB AÇÕES BOLSA BRASILEIRA FIC FI | 1,00% | 0,00% |
| BB AÇÕES RETORNO TOTAL FIC DE FI | 2,00% | 0,00% |
| BB MULTIMERCADO GLOBAL SELECT EQUITY IE | 0,08% | 0,00% |
| BB MULTIMERCADO NORDEA IE | 0,08% | 0,00% |
| BB PREVIDENCIÁRIO AÇÕES VALOR FIC DE FIA | 2,00% | 20% do que excede 100% do Ibovespa |
| BB PREVIDENCIÁRIO MULTIMERCADO ALOCAÇÃO | 1,35% | 20% do que excede 100% do CDI |
| BB PREVIDENCIÁRIO RENDA FIXA FLUXO FIC | 1,00% | 0,00% |
| BB PREVIDENCIÁRIO RENDA FIXA IDKA 2 FI | 0,20% | 0,00% |
| BB PREVIDENCIÁRIO RENDA FIXA IMA-B 5 LP FI | 0,20% | 0,00% |
| BB PREVIDENCIÁRIO RENDA FIXA IMA-B 5+ LP | 0,20% | 0,00% |
| BB PREVIDENCIÁRIO RENDA FIXA IRF-M 1 TP FIC | 0,10% | 0,00% |
| BB PREVIDENCIÁRIO RENDA FIXA IRF-M 1+ FI | 0,30% | 0,00% |
| BB PREVIDENCIÁRIO RENDA FIXA IRF-M TP FI | 0,20% | 0,00% |
| BB PREVIDENCIÁRIO RENDA FIXA PERFIL FIC | 0,20% | 0,00% |
| BB PREVIDENCIÁRIO RF TP X04 FI | 0,20% | 0,00% |
| BB PREVIDENCIÁRIO RF TP IPCA FI | 0,15% | 0,00% |
| CAIXA BRASIL IMA-B 5 TÍTULOS PÚBLICOS RF LP | 0,20% | 0,00% |
| CAIXA FI BRASIL DI LP | 0,20% | 0,00% |
| CAIXA FI BRASIL DISPONIBILIDADES RF | 0,80% | 0,00% |
| CAIXA FI BRASIL IRF M 1 TP RF | 0,20% | 0,00% |
| CAIXA FIC ALOCAÇÃO MACRO MULTIMERCADO | 2,00% | 0,00% |
| FI CAIXA BRASIL 2023 TP RF | 0,20% | 0,00% |
| FI CAIXA BRASIL 2024 IV TÍTULOS PÚBLICOS RF | 0,20% | 0,00% |
| FI CAIXA INDEXA BOLSA AMERICANA MULTIMERCADO LP | 0,80% | 0,00% |
| FIA CAIXA INSTITUCIONAL BDR NÍVEL I | 0,70% | 0,00% |
| FIA CAIXA SMALL CAPS ATIVO | 1,50% | 0,00% |
| FIC DE FI CAIXA BRASIL ESTRATÉGIA LIVRE MULTIMERCADO LP | 1,50% | 0,00% |
| FIC DE FI CAIXA BRASIL GESTÃO ESTRATÉGICA RENDA FIXA | 0,40% | 0,00% |
| FIC DE FIA CAIXA AÇÕES MULTIGESTOR | 1,50% | 0,00% |
| CAIXA EXPERT CLARITAS VALOR FIC AÇÕES | 1,25% | 0,00% |
| CAIXA FI JUROS E MOEDAS MULTIMERCADO | 0,70% | 0,00% |
| FIC DE FIA CAIXA BRASIL AÇÕES LIVRE | 2,00% | 0,00% |
| FIDC MULTISSETORIAL BVA ITÁLIA - SENIOR | 0,20% | 0,00% |

248



Estado do Rio de Janeiro
Município de Macaé
Instituto de Previdência Social
Comitê de Investimentos

249 **11 - CONCLUSÃO** – O Macaeprev encerrou o mês de dezembro de 2022 com o Patrimônio
250 Consolidado de R\$ 3.941.636.550,39 (três bilhões e novecentos e quarenta e um milhões e
251 seiscentos e trinta e seis mil e quinhentos e cinquenta reais e trinta e nove centavos).”
252 Finalizada a apresentação do relatório, o membro **Claudio** perguntou ao membro e gestor de
253 investimentos **Erenildo** se ele confrontou com a taxa de juros parâmetro. O gestor de
254 investimentos **Erenildo** respondeu que sim e que ficou em 10,95% a meta e em 73,62% a
255 taxa de parâmetro, mas que ainda não seria suficiente para bater a meta atuarial. O membro
256 **Claudio** acrescentou que o que será levado em consideração pelo atuário será a taxa de juros
257 parâmetro. Pelo membro **Patric** foi dito que pelo desgaste que vivemos ao longo do ano,
258 achou que apresentamos um bom resultado por termos ficado bem próximo da meta, pois
259 tivemos um ano perturbado, de eleição, com manifestações. **II – APROVAÇÃO DO**
260 **RELATÓRIO DE INVESTIMENTOS:** Após apresentação do relatório pelo gestor de
261 investimentos **Erenildo**, por unanimidade, os membros do Comitê de investimentos
262 aprovaram o Relatório de Investimentos referente ao mês de dezembro de 2022, o qual segue
263 anexo à presente ata. **III – ENCONTRO DE RPPS DO NORTE FLUMINENSE:** Pelo membro
264 e presidente do Macaeprev **Claudio** foi informado que no próximo dia sete de fevereiro, às
265 dez horas, a cidade de Macaé sediará o Encontro de Regimes Próprios de Previdência Social
266 (RPPS) do Norte Fluminense. O encontro em questão ocorrerá no auditório do Paço Municipal.
267 E, para prestigiar esse momento que coloca o RPPS de Macaé como protagonista na área de
268 investimentos, convidou todos os membros do Comitê de Investimentos e dos Conselhos
269 Previdenciário e Fiscal para participarem do referido evento. Acrescentou que alguns RPPS
270 da região norte fluminense já confirmaram presença. Finalizou dizendo que seria bom se os
271 RPPS procurassem o Conselho dos Municípios para caminharem preservando o interesse
272 dos servidores e de todos os RPPS do Brasil. **IV – PRÓXIMA REUNIÃO:** Por unanimidade,
273 foi definido que a próxima reunião ocorrerá na próxima quarta-feira, dia 25 de janeiro, às
274 dezessete horas. **V - CERTIFICADO DE REGULARIDADE PREVIDENCIÁRIA (CRP) –** Pelo
275 membro e presidente do Macaeprev **Claudio** foi registrado que no dia 10 de janeiro de 2023
276 o Macaeprev conseguiu, mais uma vez, renovar o seu Certificado de Regularidade
277 Previdenciária (CRP), o qual imagem segue abaixo, que está válido até do dia 09 de julho de
278 2023; que para tal êxito, contou com a ajuda dos colegas e órgãos colegiados; que é uma
279 conquista de todos.



Estado do Rio de Janeiro
Município de Macaé
Instituto de Previdência Social
Comitê de Investimentos



MINISTÉRIO DA ECONOMIA
SECRETARIA DE PREVIDÊNCIA
Subsecretaria dos Regimes Próprios de Previdência Social

Certificado de Regularidade Previdenciária - CRP

Ente Federativo: Macaé UF: RJ
CNPJ Principal: 29.115.474/0001-60

É CERTIFICADO, NA FORMA DO DISPOSTO NO ART. 9º DA LEI Nº 9.717, DE 27 DE NOVEMBRO DE 1998, NO DECRETO Nº 3.788, DE 11 DE ABRIL DE 2001, E NA PORTARIA Nº 204, DE 10 DE JULHO DE 2008, QUE O MUNICÍPIO ESTÁ EM SITUAÇÃO REGULAR EM RELAÇÃO A LEI Nº 9.717, DE 27 DE NOVEMBRO DE 1998.

FINALIDADE DO CERTIFICADO

Os órgãos ou entidades da administração direta e indireta da união deverão observar, previamente, a regularidade dos estados, do Distrito Federal e dos municípios quanto ao seu regime Próprio de Previdência Social, nos seguintes casos, conforme o disposto no art 7º da lei nº 9.717, de 1998:

- i. Realização de transferências voluntárias de recursos pela união;
- ii. Celebração de acordos, contratos, convênios ou ajustes, bem como de empréstimos, financiamentos, avais e subvenções em geral de órgãos ou entidades da administração direta e indireta da união;
- iii. Liberação de recursos de empréstimos e financiamentos por instituições financeiras federais;

Certificado emitido em nome do Ente Federativo e válido para todos os órgãos e entidades do município

A aceitação do presente certificado está condicionada à verificação, por meio da internet, de sua autenticidade e validade no endereço: <http://www.previdencia.gov.br>, pois está sujeito a cancelamento por decisão judicial ou administrativa.

Este certificado deve ser juntado ao processo referente ao ato ou contrato para o qual foi EXIGIDO.



N.º
985847 -
216478

EMITIDO EM 10/01/2023
VÁLIDO ATÉ 09/07/2023

Handwritten signature

Handwritten signature

Handwritten signature

Handwritten signature

Handwritten signature

Handwritten signature



Estado do Rio de Janeiro
Município de Macaé
Instituto de Previdência Social
Comitê de Investimentos

282 **V- ENCERRAMENTO:** Nada mais havendo a tratar, a reunião foi encerrada e a ata será
283 enviada para todos os membros, para leitura, aprovação e posterior assinatura.

284

285

286

Alfredo Tanos Filho

287

288

Erenildo Motta da Silva Júnior

289

290

José Eduardo da Silva Guinâncio

291

292

Patric Alves de Vasconcelos

Claudio de Freitas Duarte

Isabella Felix Viana

Miriam Amaral Queiroz

Viviane da Silva Lourenço Campos



PARECER DO COMITÊ DE INVESTIMENTOS

Aos dezoito dias do mês de janeiro de 2023, o Comitê de Investimentos, ordinariamente, reuniu-se via plataforma de reunião *Google Hangouts Meet*, para apresentação e análise dos investimentos, acompanhamento da rentabilidade, dos riscos das diversas modalidades de operações realizadas na aplicação dos recursos do RPPS, da aderência das alocações, processos decisórios de investimentos e políticas de investimentos referentes ao mês de **dezembro de 2022**.

Considerando todas as informações constantes no relatório do gestor de investimentos o qual segue na íntegra na ata do dia de hoje: **18 de janeiro de 2023**.

Considerando ainda que a carteira de investimentos do Macaeprev reflete as decisões de investimentos e alocações deliberadas no mês de **dezembro de 2022**, e que foram devidamente fundamentadas e registradas nas atas de reunião do Comitê.

Considerando, por fim, que os investimentos são aderentes à Política Anual de Investimentos do Macaeprev de 2022 e obedecem aos limites estabelecidos pela Resolução CMN 4.963, **APROVAMOS** o relatório apresentado referente a **DEZEMBRO de 2022**, o qual segue para aprovação do Conselho Fiscal. É o parecer.


Alfredo Tanos Filho



Claudio de Freitas Duarte


Erenildo Motta da Silva Júnior

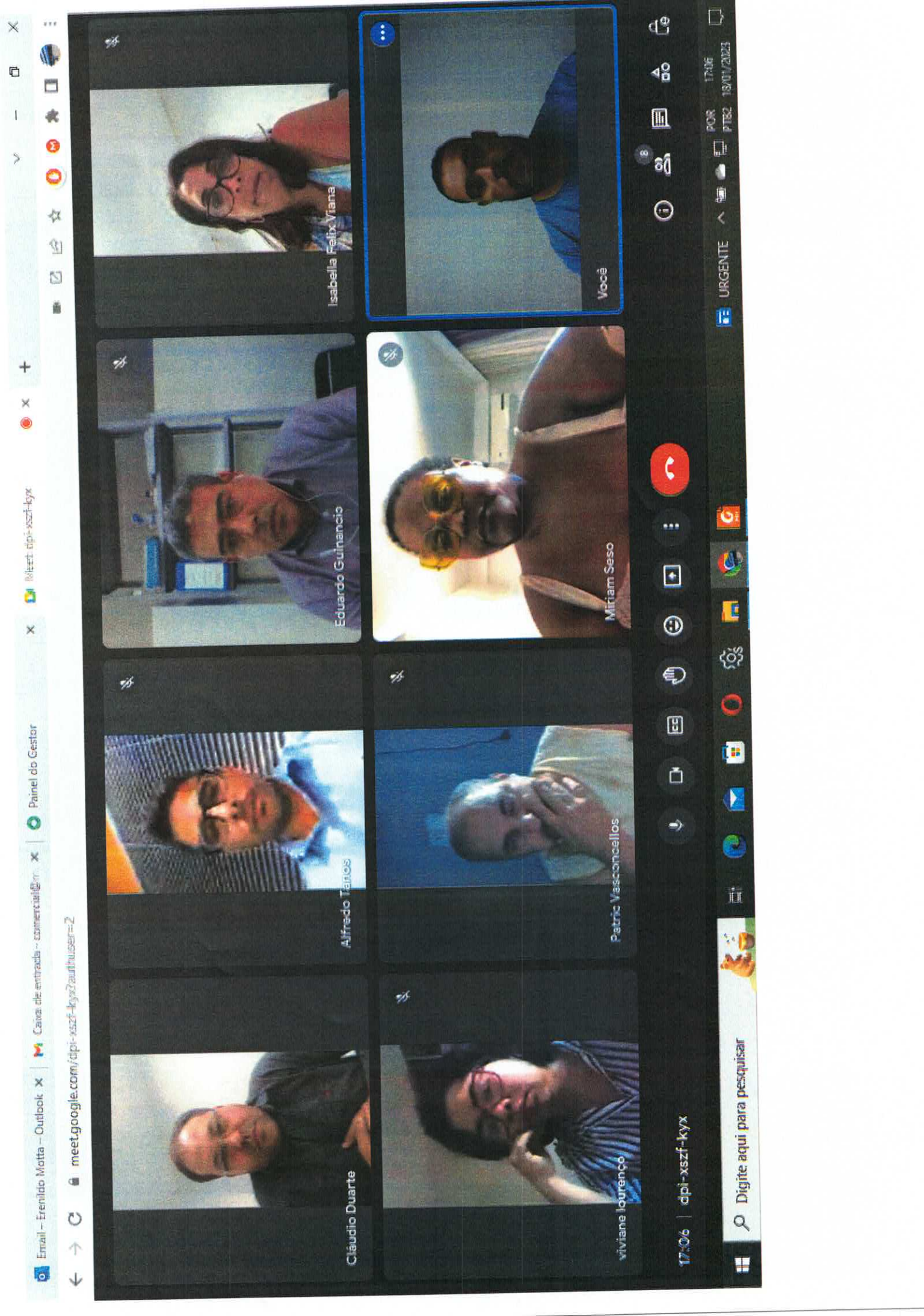

Isabella Felix Viana


José Eduardo da Silva Guinâncio


Miriam Amaral Queiroz


Patric Alves de Vasconcellos


Viviane da Silva Lourenço Campos



Cláudio Duarte

Alfredo Tanos

Eduardo Guinancio

Isabella Felix Viana

viviane laurenço

Patric Vasconcellos

Miriam Seso

Você