



Estado do Rio de Janeiro  
Município de Macaé  
Instituto de Previdência Social  
Comitê de Investimentos

1 **ATA Nº 29/2022 – COMITÊ DE INVESTIMENTOS de 28/07/2022** – Ata de Reunião  
2 Ordinária do Comitê de Investimentos do Instituto de Previdência Social do Município de  
3 Macaé – Macaeprev, inscrito no CNPJ sob o n.º 03.567.964/0001-04, sediado à Rua  
4 Tenente Rui Lopes Ribeiro, duzentos e noventa e três, Centro, Macaé, Rio de Janeiro,  
5 realizada às dezessete horas do dia vinte e oito de julho de dois mil e vinte e dois, estando  
6 presentes os membros **Alfredo Tanos Filho, Claudio de Freitas Duarte, Erenildo Motta**  
7 **da Silva Júnior** e **José Eduardo da Silva Guinâncio**, instituídos através da portaria de  
8 nomeação nº 289/2021, e os membros **Miriam Amaral Queiroz, Maria Auxiliadora de**  
9 **Moura Ferreira, Patric Alves de Vasconcellos e Isabella Felix Viana** instituídos através  
10 da portaria de nomeação nº 306/2022, reunião que ocorreu via plataforma de reunião  
11 *Google Hangouts Meet*, devido à pandemia do Covid 19 e suas variantes, conforme pode  
12 ser comprovado através do *print* da foto em anexo. Aberta a reunião, foram tratados os  
13 seguintes temas: I – **JUSTIFICATIVA**: Apesar de esta reunião ordinária ter sido programada  
14 para ocorrer na data de ontem, dia vinte e sete de julho, a presente reunião ocorre na data  
15 de hoje em virtude de solicitação pelo membro **Isabella** na última reunião, em virtude dela e  
16 do membro **Miriam** estarem em curso preparatório para a nova certificação no município do  
17 Rio de Janeiro. II - **RELATÓRIO DE INVESTIMENTOS DO MACAEPREV – JUNHO DE**  
18 **2022**: Iniciada a reunião, o Gestor de Investimentos e membro do Comitê **Erenildo**  
19 apresentou o Relatório de Investimentos do Macaeprev referente ao mês de **Junho de 2022**,  
20 o qual segue na íntegra: **1. INTRODUÇÃO** - Mantendo elevados níveis de transparência e  
21 para manter boa comunicação junto aos servidores e munícipes, o Instituto de Previdência  
22 Social do Município de Macaé – Macaeprev apresenta o relatório de investimentos, referente  
23 ao mês de junho de 2022. Neste relatório é possível observar a consolidação de todas as  
24 informações relativas ao período de referência, incluindo o cenário econômico, os resultados  
25 alcançados em relação às metas estabelecidas, o comportamento dos ativos financeiros que  
26 compõe a carteira de investimentos do Macaeprev, inclusive quanto aos indicadores de  
27 desempenho e gerenciamento de riscos. **2. CENÁRIO ECONÔMICO** – Chegamos ao final  
28 do primeiro semestre do ano com junho marcado por uma alta volatilidade nos mercados  
29 internacionais e local, em meio aos receios sobre uma possível recessão econômica na  
30 Europa e nos Estados Unidos, por conta dos altos índices de inflação e do tom mais duro  
31 dos bancos centrais, que abandonaram o discurso inicial de que o aumento geral de preços  
32 era um movimento transitório para um cenário de inflação estrutural e persistente. Na China,





**Estado do Rio de Janeiro**  
**Município de Macaé**  
**Instituto de Previdência Social**  
**Comitê de Investimentos**

33 o índice de confiança chinês mostrou melhora, fechando em 54,1% (território expansionista)  
34 após o encerramento dos *lockdowns*, uma das medidas de restrição com relação à Covid-  
35 19. Os dados sugerem que o início de uma recuperação pós-bloqueio começou em parte da  
36 economia chinesa, sendo provável que se acelere. Mas vale ressaltar que o setor industrial  
37 chinês ainda possui bastante atraso, o que sugere um problema maior de oferta de produto  
38 global. O Escritório Nacional de Estatísticas divulgou dados sobre a economia da China de  
39 junho, mostrando que o índice nacional de preços ao consumidor (IPC) aumentou 2,5% em  
40 relação ao ano anterior, e o índice nacional de preços ao produtor (PPI) aumentou em 6,1%.  
41 Na média, de janeiro a junho, IPC e PPI aumentaram 1,7% e 7,7% respectivamente,  
42 mantendo a tendência de estabilidade. Especialistas acreditam que os preços da China têm  
43 mantido uma operação estável, em um cenário em que os preços internacionais das  
44 commodities continuam em níveis elevados, e outras grandes economias ao redor do mundo  
45 enfrentam maiores pressões inflacionárias. Nos EUA, a decisão de política monetária foi um  
46 dos principais destaques de junho. O FOMC optou por promover uma elevação dos juros  
47 maior do que vinha sendo sinalizada anteriormente, elevando a taxa básica em 0,75%, para  
48 o intervalo entre 1,50% e 1,75%, o maior aumento desde 1994. A instituição ainda revelou  
49 que deverá continuar o ciclo de aperto monetário ao longo do ano e anunciou uma revisão  
50 altista para a taxa de inflação de 2022, em 5,2% a.a., e baixista para o PIB norte-americano,  
51 com projeção de crescimento de 1,7% a.a. A aceleração no ritmo de alta de juros se deu em  
52 função da inflação maior que a esperada e da piora nas expectativas, inclusive para prazos  
53 mais longos. Já a redução do balanço de ativos ("*quantitative tightening*") foi mantida em um  
54 teto de US\$ 47,5 bilhões, sendo US\$ 30 bilhões em *Treasuries* e US\$ 17,5 bilhões em títulos  
55 imobiliários, com expectativa de passar para o dobro desses valores em setembro. Os dados  
56 de atividade referentes ao mês de maio (divulgados em junho) trouxeram resultados mistos.  
57 A produção industrial mostrou desaceleração, passando de 1,4% M/M para 0,2%. Já as  
58 vendas do varejo mostraram uma retração de 0,3% M/M em maio impactada pela inflação  
59 elevada e pela migração do consumo de bens para serviços. A criação de vagas de trabalho  
60 nos Estados Unidos em junho ficou acima do esperado e a taxa de desemprego  
61 permaneceu perto da mínima pré-pandemia, em sinais de força persistente no mercado de  
62 trabalho, que dão ao Federal Reserve (Fed, o banco-central norte-americano) munição para  
63 outro aumento de 0,75 ponto percentual da taxa de juros em julho. A economia dos EUA  
64 abriu 372.000 vagas de trabalho fora do setor agrícola no mês, mostrou o relatório de





**Estado do Rio de Janeiro**  
**Município de Macaé**  
**Instituto de Previdência Social**  
**Comitê de Investimentos**

65 emprego do Departamento do Trabalho. Os dados de maio foram revisados ligeiramente  
66 para baixo para mostrar abertura de 384.000 postos de trabalho em vez dos 390.000  
67 informados anteriormente. A Zona do Euro, em função do conflito entre Rússia e Ucrânia,  
68 tem sido afetada pelos elevados custos de energia, o que pressiona a inflação e limita o  
69 consumo real das famílias. A inflação no mês de maio ficou em 8,1% em 12 meses, ante  
70 7,4% no mês anterior. A aceleração se deu em função da alta nos preços de energia, de  
71 37,5% para 39,1% em 12 meses. Os preços de alimentos também aceleraram, porém para  
72 um patamar menos pressionado. O volume de vendas do varejista caiu 1,3% (M/M) em abril  
73 (divulgado em junho). A produção industrial na Zona do Euro cresceu 0,4% (M/M) no mês de  
74 abril. Quando comparado ao dado de abril de 2021, o resultado registrou queda de 2,0%.  
75 Acerca do mercado de trabalho, a taxa de desemprego se manteve estável em 6,8% no mês  
76 de abril em comparação a março, vindo em linha com as expectativas de mercado. Já o  
77 número de pessoas desempregadas caiu em relação ao mês anterior. Apesar do Banco  
78 Central Europeu manter inalterada a taxa básica juros na reunião de maio, já sinalizou que  
79 começará a elevar gradualmente os juros da Zona do Euro, principalmente após a  
80 divulgação dos dados de inflação, que surpreendeu as previsões do mercado, fechando em  
81 8,6% ante uma expectativa de 8,4%. Problemas de oferta, forte crescimento ao longo do  
82 primeiro semestre, além do conflito em Rússia e Ucrânia, foram fatores determinantes para a  
83 elevação do índice. De acordo com Ministros das Finanças da região, o combate à inflação é  
84 a prioridade econômica atual da Zona do Euro, após serem informados sobre uma  
85 deterioração das perspectivas econômicas da Comissão Europeia. O comissário de  
86 Economia da UE, Paolo Gentiloni, alertou que os riscos para a economia do bloco têm  
87 aumentado uma vez que a Rússia pode cortar seu fornecimento de gás para a Europa. Ele  
88 acrescentou que Bruxelas pode adotar uma série de medidas, que incluem imposição de  
89 tetos para os preços, de forma a reduzir a pressão inflacionária das importações de gás,  
90 embora nenhuma decisão tenha sido tomada sobre a questão. Aqui no Brasil também  
91 tivemos decisão sobre política monetária, em que o Banco Central por mais um encontro  
92 (amplamente dentro da expectativa) fez aumento da taxa básica de juros em 0,5 p.p.,  
93 passando a taxa para 13,25% ao ano. Segundo informações do comunicado e da ata, o ciclo  
94 de aperto monetário (que já conta com 11 altas) ainda não acabou, porém, parece estar  
95 mais próximo do fim. Os indicadores de atividade divulgados em junho, referentes a  
96 períodos anteriores, apresentaram os seguintes resultados: A "produção industrial" de abril





**Estado do Rio de Janeiro**  
**Município de Macaé**  
**Instituto de Previdência Social**  
**Comitê de Investimentos**

97 avançou 0,1% (M/M), com variações positivas bem disseminadas. Na indústria geral,  
98 destaque para a indústria extrativa (0,4%). Entre as categorias econômicas, destaque para  
99 Bens de Consumo Semi e Não-Duráveis (2,3%) e Bens Intermediários (0,8%, M/M). No  
100 “varejo restrito” houve alta de 0,9% (M/M) em abril, o que representou a 4ª alta seguida. As  
101 maiores contribuições vieram de Móveis e Eletrodomésticos (2,3%) e Vestuário (1,7%). No  
102 ampliado, que inclui veículos e material para construção civil, o varejo avançou 0,7% (M/M).  
103 O setor de “serviços” cresceu 0,2% (M/M) em abril, influenciado por Serviços ligados ao  
104 turismo (2,5%) e os prestados às famílias (1,9%). Dados divulgados pela Secretaria de  
105 Comércio Exterior (Secex) do Ministério da Economia indicam que, até a terceira semana de  
106 junho, a balança comercial brasileira registrou superávit de US\$ 32,19 bilhões no acumulado  
107 do ano, com uma queda de 6,9% em relação ao período de janeiro a junho do ano passado,  
108 pela média diária. A corrente de comércio – soma de exportações e importações – subiu  
109 22,8% na mesma comparação, atingindo US\$ 270,32 bilhões. As exportações em 2022  
110 somaram US\$ 151,26 bilhões no período, com aumento de 18,8% (pelo critério de médias  
111 diárias sobre igual período de 2021). As importações atingiram US\$ 119,06 bilhões, com alta  
112 de 28,4%. O resultado da balança nas três primeiras semanas de junho indica alta de 13,6%  
113 no superávit do mês em relação à média diária de junho de 2021, atingindo um total de US\$  
114 6,76 bilhões. A corrente de comércio aumentou 25,2%, alcançando US\$ 32,98 bilhões no  
115 mês, refletindo o crescimento de 23,1% das exportações, que somaram US\$ 19,87 bilhões,  
116 e de 28,6% das importações, que totalizaram US\$ 13,11 bilhões. Apenas na terceira semana  
117 de junho, a balança comercial teve um saldo positivo de US\$ 3,34 bilhões e corrente de  
118 comércio de US\$ 11,72 bilhões, resultado de exportações de US\$ 7,53 bilhões e  
119 importações de US\$ 4,19 bilhões. O percentual de famílias brasileiras com dívidas caiu em  
120 junho, pelo segundo mês seguido, segundo levantamento divulgado pela Confederação  
121 Nacional do Comércio de Bens, Serviços e Turismo (CNC). Apesar do recuo, 77,3% das  
122 famílias ainda têm dívidas – 7,6% acima do mesmo mês de 2021. A pesquisa apontou que a  
123 inadimplência também teve uma leve queda de 0,2 ponto percentual – a primeira desde  
124 setembro de 2021, chegando a 28,5% das famílias. Houve queda, ainda, entre os que dizem  
125 que não terão condições de pagar as contas atrasadas, para 1,6%, segundo a CNC. Acerca  
126 do mercado de trabalho, a PNAD Contínua (IBGE) apontou que a taxa de desemprego de  
127 maio recuou de 10,5% para 9,8%. No fim do mês de junho foi aprovada a Lei Complementar  
128 194/2022, que tem efeito prático de limitar a cobrança de Imposto sobre Circulação de





Estado do Rio de Janeiro  
Município de Macaé  
Instituto de Previdência Social  
Comitê de Investimentos

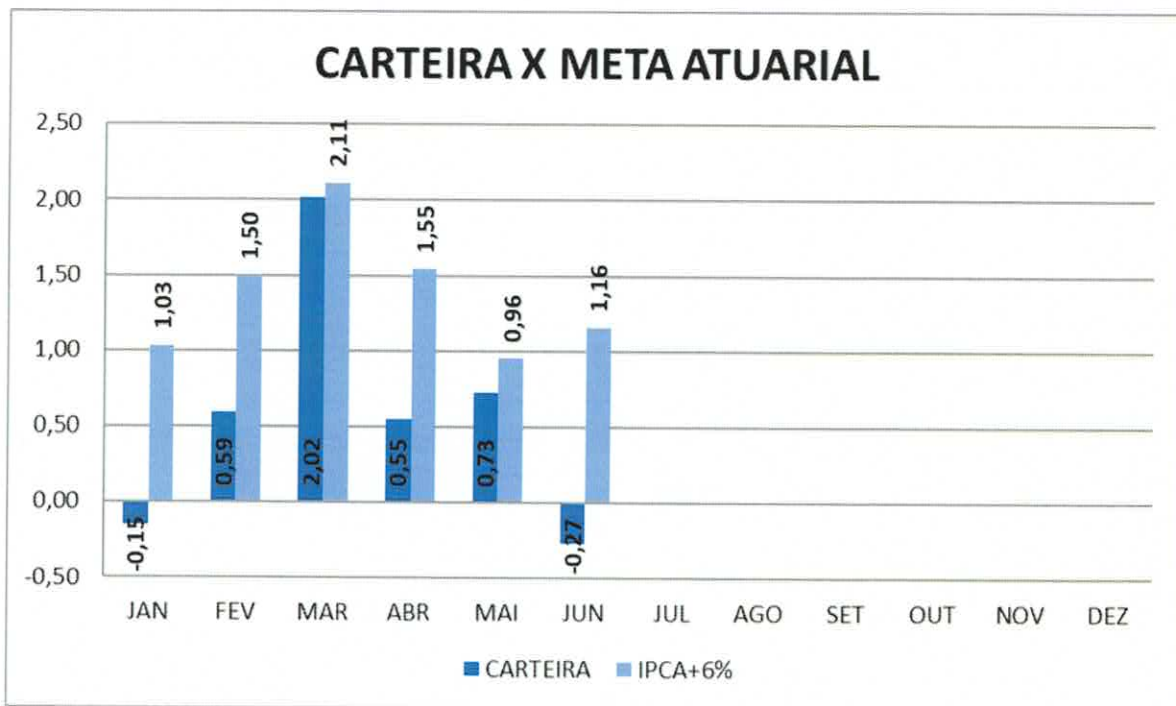
129 Mercadorias e Serviços (ICMS) por parte dos estados entre 17% e 18% em combustíveis e  
130 energia. Além disso, foi aprovada no Senado a chamada PEC dos benefícios sociais, com  
131 um impacto fiscal estimado em R\$ 41,25 bilhões fora do teto de gastos, que serão liberados  
132 por meio de créditos extraordinários à medida que o texto prevê a decretação de estado de  
133 emergência no país ao longo do ano de 2022. Com a aprovação de medidas que flexibilizam  
134 o teto de gastos, o mercado demonstrou preocupação com a deterioração da trajetória fiscal  
135 do país. Tal cenário, externo e interno, contribuiu para que o Índice Bovespa apresentasse o  
136 3º pior desempenho dentre as bolsas do mundo recuando 11,50% em relação ao mês  
137 anterior, fechando aos 98.541 pontos. Como consequência, reverteu os ganhos anuais para  
138 uma queda de 5,99%. O Índice Nacional de Preços ao Consumidor Amplo (IPCA),  
139 considerado a inflação oficial do país, foi de 0,67% em junho, ficando 0,20% acima da taxa  
140 de maio (0,47%). No ano, o IPCA acumula alta de 5,49% e, nos últimos 12 meses, de  
141 11,89%, acima dos 11,73% observados nos 12 meses imediatamente anteriores. Em junho  
142 de 2021, a variação havia sido de 0,53%. Todos os nove grupos de produtos e serviços  
143 pesquisados tiveram variação positiva em junho. A maior variação foi do grupo Vestuário,  
144 com alta de 1,67% e 0,07 p.p. de contribuição. Já o maior impacto (0,17 p.p.) veio de  
145 Alimentação e bebidas (0,80%). Na sequência, vieram Saúde e cuidados pessoais (1,24%) e  
146 Transportes (0,57%), com impactos de 0,15 p.p. e 0,13 p.p., respectivamente. O grupo  
147 Habitação, que havia registrado queda de 1,70% em maio, passou para alta de 0,41% em  
148 junho, com impacto de 0,06 p.p. Os demais grupos ficaram entre o 0,09% de Educação e o  
149 0,55% de Artigos de residência. **3. RESULTADO DA CARTEIRA** - Em relação ao  
150 desempenho do nosso portfólio, junho foi um mês em que a Carteira teve um resultado  
151 negativo, marcando o pior resultado mensal do ano de 2022. A Carteira fechou o mês em  
152 queda de -0,27%, enquanto a Meta Atuarial, representada pelo IPCA + 6%, foi de 1,16%.  
153 Logo, a Carteira não conseguiu atingir a Meta Atuarial necessária. Nos quadros a seguir  
154 pode-se observar o desempenho da Carteira em 2022.

HISTÓRICO DE RENTABILIDADE

2022	JAN	FEV	MAR	ABR	MAI	JUN	JUL	AGO	SET	OUT	NOV	DEZ	ACUM
CARTEIRA	-0,15	0,59	2,02	0,55	0,73	-0,27							3,50
IPCA+6%	1,03	1,50	2,11	1,55	0,96	1,16							8,60



Estado do Rio de Janeiro  
Município de Macaé  
Instituto de Previdência Social  
Comitê de Investimentos

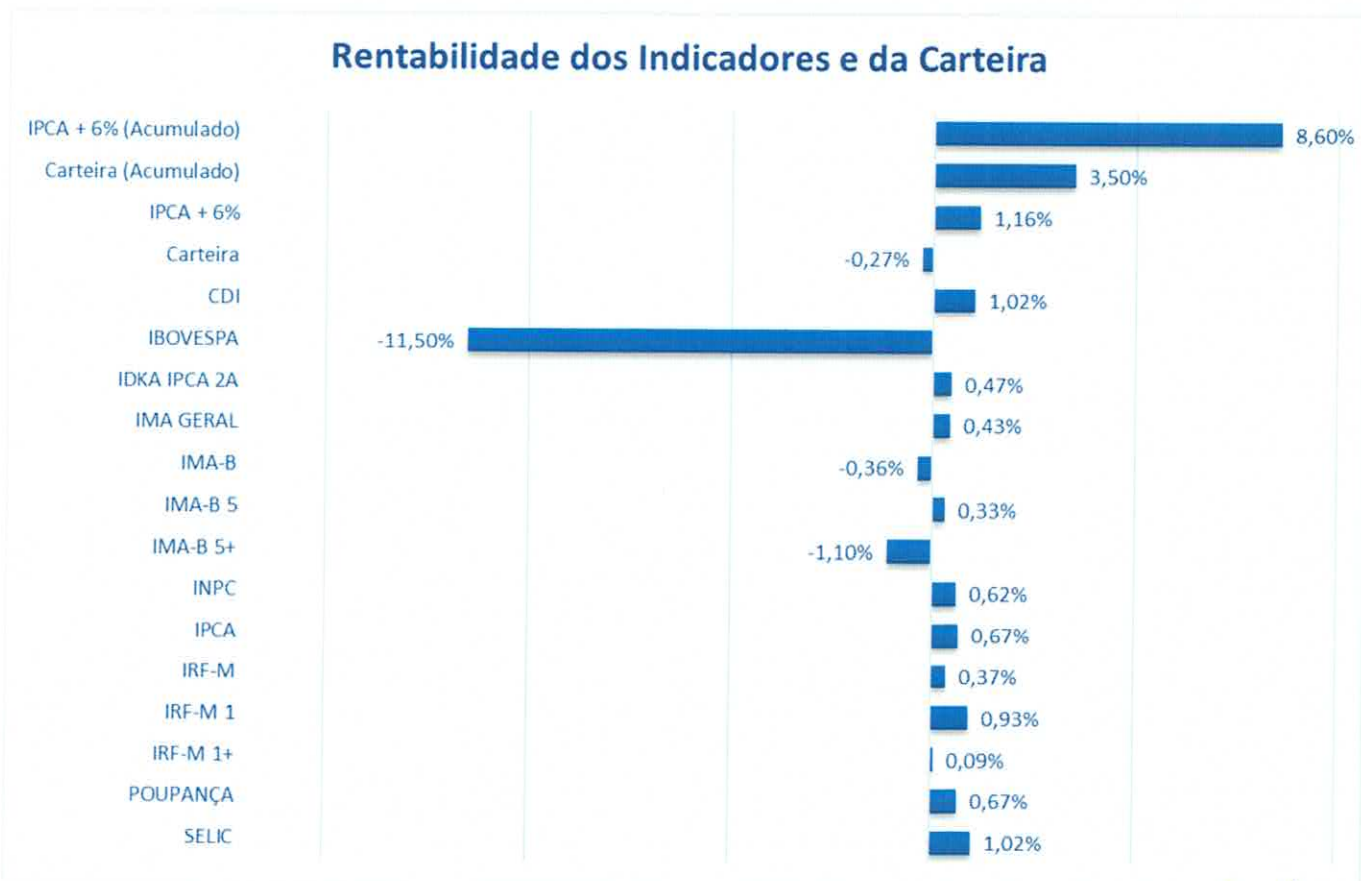


156

157

158

A seguir, apresento o quadro com o comportamento da Carteira, Meta Atuarial e diversos índices do mercado.



159

*Handwritten signature*

*Handwritten signature*

*Handwritten signature*

*Handwritten signature*

*Handwritten signature*

*Handwritten signature*





Estado do Rio de Janeiro  
Município de Macaé  
Instituto de Previdência Social  
Comitê de Investimentos

160 A imagem a seguir traz o comportamento da carteira ao longo do mês de junho.



161  
162 A renda fixa segue como destaque positivo na carteira do Macaeprev, mas não foi o  
163 suficiente para apagar os resultados da forte baixa do seguimento de renda variável no  
164 Brasil, com o mercado precificando uma recessão global motivada pela elevação de juros  
165 das principais economias globais. Por fim, o segmento de investimentos no exterior teve  
166 resultados mistos, prejudicado pelos índices no exterior, mas beneficiado pela elevação do  
167 dólar frente ao real. Apenas um fundo da carteira bateu a meta atuarial no mês de junho, o  
168 BB Multimercado Nordea IE que rendeu 2,70%. Em média, os fundos de investimento no  
169 exterior tiveram uma rentabilidade de 0,81%. Os fundos de ações brasileiras tiveram uma  
170 forte queda, com rentabilidade média de -12,03%. Os fundos que acompanham a bolsa  
171 americana com proteção cambial apresentaram um retorno médio negativo de -7,61%. Já os  
172 fundos com BDRs na carteira tiveram um retorno negativo de -4,24%. Os fundos  
173 multimercado tiveram uma rentabilidade média de -0,53%. O fundo de vértice Caixa FI Brasil  
174 2022 I TP RF teve um retorno de 1,02%, o fundo Caixa FI Brasil 2023 TP RF rendeu 0,32%,  
175 o fundo BB Previdenciário RF TP IPCA FI rendeu 0,33%, enquanto o Caixa FI Brasil 2024 IV  
176 TP RF rendeu 0,22%. Os fundos de renda fixa indexados ao CDI apresentaram uma  
177 rentabilidade média de 1,03%. O fundo de renda fixa com gestão ativa apresentou uma  
178 rentabilidade de 0,46%. Os fundos IMA-B 5 tiveram um retorno de 0,33%. O fundo indexado  
179 ao IRF-M 1+ teve um retorno de 0,01%. O fundo IRF-M 1 teve um retorno de 0,89%.  
180 Enquanto os fundos IDKA 2A renderam 0,25%. O FIDC Multisetorial Itália teve uma  
181 rentabilidade de 0,42%. Até 30/06/2022 foram resgatados o total de R\$ 8.710.810,98 (oito  
182 milhões e setecentos e dez mil e oitocentos e dez reais e noventa e oito centavos), cerca de  
183 87% do total investido. Em junho, o fundo apresentou resultado positivo de R\$ 7.229,42  
184 (sete mil e duzentos e vinte e nove reais e quarenta e dois centavos). O saldo em 30 de  
185 junho estava em R\$ 1.711.674,18 (um milhão e setecentos e onze mil e seiscentos e setenta  
186 e quatro reais e dezoito centavos). O gráfico a seguir mostra a comparação entre a  
187 rentabilidade dos fundos e a Meta Atuarial. Os fundos em verde bateram a Meta Atuarial, os



Estado do Rio de Janeiro  
Município de Macaé  
Instituto de Previdência Social  
Comitê de Investimentos

188 fundos em amarelo apresentaram resultado positivo, porém, abaixo da Meta Atuarial,  
189 enquanto os fundos na cor vermelha apresentaram resultado negativo.



190  
191 O rendimento de junho da Carteira do Instituto foi negativo em R\$ -9.466.889,96 (nove  
192 milhões e quatrocentos e sessenta e seis mil e oitocentos e oitenta e nove reais e noventa e  
193 seis centavos). O Patrimônio do Fundo Previdenciário fechou o mês de junho em R\$  
194 3.494.027.826,53 (três bilhões e quatrocentos e noventa e quatro milhões e vinte e sete mil  
195 e oitocentos e vinte e seis reais e cinquenta e três centavos).

*De Simone*

*Guarilha*

*[Handwritten signature]*

*[Handwritten signature]*

*[Handwritten signature]*

*[Handwritten signature]*

*[Handwritten mark]*





**Estado do Rio de Janeiro**  
**Município de Macaé**  
**Instituto de Previdência Social**  
**Comitê de Investimentos**

**SALDO E RENTABILIDADE DOS FUNDOS**

Fundo de Investimento	Saldo em 31/05/2022	Saldo em 30/06/2022	Movimentos do Mês	Rentabilidade (R\$)	Rentabilidade (%)
CAIXA FI BRASIL DISPONIBILIDADES RF	R\$10.744,78	R\$4.987,03	-R\$5.897,83	R\$140,08	0,06%
BB PREVIDENCIÁRIO RENDA FIXA FLUXO FIC	R\$1.156.633,11	R\$1.208.443,33	R\$36.252,97	R\$15.557,25	0,09%
FIDC MULTISSETORIAL BVA ITÁLIA - SENIOR	R\$1.704.444,76	R\$1.711.674,18	R\$0,00	R\$7.229,42	0,42%
BB PREVIDENCIÁRIO MULTIMERCADO ALOCAÇÃO	R\$3.565.940,85	R\$3.566.872,53	R\$0,00	R\$931,68	0,03%
BB AÇÕES DIVIDENDOS MIDCAPS FIC	R\$4.117.553,32	R\$3.671.527,19	R\$0,00	-R\$446.026,13	-10,83%
FIA CAIXA SMALL CAPS ATIVO	R\$14.236.710,98	R\$11.917.721,46	R\$0,00	-R\$2.318.989,52	-16,29%
FIC DE FIA CAIXA AÇÕES MULTIGESTOR	R\$15.023.706,15	R\$13.448.225,33	R\$0,00	-R\$1.575.480,82	-10,49%
BB AÇÕES RETORNO TOTAL FIC DE FI	R\$15.468.751,46	R\$13.637.881,29	R\$0,00	-R\$1.830.870,17	-11,84%
BB AÇÕES IBOVESPA ATIVO FIC DE FI	R\$15.921.684,13	R\$14.119.379,98	R\$0,00	-R\$1.802.304,15	-11,32%
BB AÇÕES BOLSA BRASILEIRA FIC FI	R\$16.357.525,69	R\$14.473.491,04	R\$0,00	-R\$1.884.034,65	-11,52%
FIC DE FIA CAIXA BRASIL AÇÕES LIVRE	R\$16.524.169,05	R\$14.785.099,40	R\$0,00	-R\$1.739.069,65	-10,52%
BB MULTIMERCADO GLOBAL SELECT EQUITY IE	R\$15.257.133,28	R\$15.092.881,12	R\$0,00	-R\$164.252,16	-1,08%
BB AÇÕES AGRO FIC DE FI	R\$17.569.540,75	R\$15.216.159,09	R\$0,00	-R\$2.353.381,66	-13,39%
BB MULTIMERCADO NORDEA IE	R\$15.129.325,28	R\$15.538.392,73	R\$0,00	R\$409.067,45	2,70%
BB AÇÕES BOLSAS EUROPEIAS BDR ETF NÍVEL I	R\$18.880.174,24	R\$16.962.067,69	R\$0,00	-R\$1.918.106,55	-10,16%
FI CAIXA BRASIL 2022 I TÍTULOS PÚBLICOS RENDA	R\$17.213.700,00	R\$17.388.590,00	R\$0,00	R\$174.890,00	1,02%
FIC DE FI CAIXA BRASIL ESTRATÉGIA LIVRE MULTIMERCADO LP	R\$23.790.454,65	R\$23.594.691,39	R\$0,00	-R\$195.763,26	-0,82%
BB AÇÕES BOLSAS GLOBAIS ATIVO BDR ETF NÍVEL I	R\$27.742.250,71	R\$25.604.633,14	R\$0,00	-R\$2.137.617,57	-7,71%
BB PREVIDENCIÁRIO RENDA FIXA IRF-M 1+ FI	R\$27.673.889,24	R\$27.676.173,58	R\$0,00	R\$2.284,34	0,01%
BB AÇÕES BOLSA AMERICANA FIA	R\$36.595.340,44	R\$33.871.338,62	R\$0,00	-R\$2.724.001,82	-7,44%
FI CAIXA INDEXA BOLSA AMERICANA MULTIMERCADO LP	R\$37.204.435,92	R\$34.309.864,01	R\$0,00	-R\$2.894.571,91	-7,78%
FIA CAIXA INSTITUCIONAL BDR NÍVEL I	R\$42.857.028,19	R\$43.211.658,80	R\$0,00	R\$354.630,61	0,83%
BB AÇÕES ESG FIA BDR NÍVEL I	R\$44.267.886,74	R\$44.312.472,46	R\$0,00	R\$44.585,72	0,10%
BB PREVIDENCIÁRIO RENDA FIXA IRF-M 1 TP FIC	R\$64.960.269,20	R\$55.127.709,94	-R\$10.410.000,00	R\$577.440,74	0,89%
CAIXA FIC ALOCAÇÃO MACRO MULTIMERCADO	R\$71.568.619,62	R\$70.997.457,95	R\$0,00	-R\$571.161,67	-0,80%
BB PREVIDENCIÁRIO RENDA FIXA IMA-B 5 LP FI	R\$132.716.683,55	R\$133.138.310,48	R\$0,00	R\$421.626,93	0,32%
CAIXA BRASIL IMA-B 5 TÍTULOS PÚBLICOS RF LP	R\$156.701.221,56	R\$157.223.944,20	R\$0,00	R\$522.722,64	0,33%
FI CAIXA BRASIL 2024 IV TÍTULOS PÚBLICOS RF	R\$177.719.026,04	R\$178.112.526,27	R\$0,00	R\$393.500,23	0,22%
BB PREVIDENCIÁRIO RF ALOCAÇÃO ATIVA RETORNO TOTAL	R\$218.952.941,92	R\$219.965.874,75	R\$0,00	R\$1.012.932,83	0,46%
BB PREVIDENCIÁRIO RENDA FIXA IDKA 2 FI	R\$223.516.875,53	R\$224.111.667,36	R\$0,00	R\$594.791,83	0,27%
CAIXA BRASIL IDKA IPCA 2A TP RF LP	R\$239.610.727,25	R\$240.148.264,29	R\$0,00	R\$537.537,04	0,22%
CAIXA FI BRASIL DI LP	R\$245.571.037,46	R\$248.175.591,06	R\$0,00	R\$2.604.553,60	1,06%
BB PREVIDENCIÁRIO RENDA FIXA PERFIL FIC	R\$335.404.181,34	R\$352.526.970,22	R\$13.635.000,00	R\$3.487.788,88	1,00%
BB PREVIDENCIÁRIO RF TP IPCA FI	R\$378.004.115,96	R\$379.242.151,72	R\$0,00	R\$1.238.035,76	0,33%
FI CAIXA BRASIL 2023 TP RF	R\$827.244.638,20	R\$829.933.132,90	R\$0,00	R\$2.688.494,70	0,32%
<b>TOTAL</b>	<b>R\$3.500.239.361,35</b>	<b>R\$3.494.027.826,53</b>	<b>R\$3.255.355,14</b>	<b>-R\$9.466.889,96</b>	<b>-0,27%</b>

Handwritten signatures and initials in blue ink are present at the bottom of the page, including names like 'Diana', 'Grenillo', and others.





**Estado do Rio de Janeiro**  
**Município de Macaé**  
**Instituto de Previdência Social**  
**Comitê de Investimentos**

**4. DISTRIBUIÇÃO DE RECURSOS DA CARTEIRA**

**4.1. ADERÊNCIA EM RELAÇÃO À RESOLUÇÃO 4963/2021 E À PAI 2022 -**

**ADERÊNCIA DA CARTEIRA EM RELAÇÃO À RESOLUÇÃO 4963/2021 E À PAI 2022**

Artigo/Fundo	Indicador	% Carteira	% Limite Resolução	% Limite PAI 2022	% Limite dos Recursos do RPPS	% Participação no PL do Fundo	Total
<b>Art. 7º, Inciso I, "b" - Fundos de Renda Fixa 100% em Tit. Pub</b>		<b>64,17%</b>	<b>100,00%</b>	<b>100,00%</b>	<b>100,00%</b>	<b>100,00%</b>	<b>R\$2.242.102.470,74</b>
BB PREVIDENCIÁRIO RF IRF-M 1 TP	IRF-M 1	1,58%	100,00%	100,00%	100,00%	1,08%	R\$55.127.709,94
BB PREVID RF IDKA 2 FI	IDKA 2A	6,41%	100,00%	100,00%	100,00%	2,31%	R\$224.111.667,36
CAIXA FI BRASIL IDKA IPCA 2A RF	IDKA 2A	6,87%	100,00%	100,00%	100,00%	2,14%	R\$240.148.264,29
BB PREVIDENCIÁRIO RF IMA-B 5 LP	IMA-B 5	3,81%	100,00%	100,00%	100,00%	1,90%	R\$133.138.310,48
CAIXA BRASIL IMA-B 5 TP RF LP	IMA-B 5	4,50%	100,00%	100,00%	100,00%	1,42%	R\$157.223.944,20
BB PREVIDENCIÁRIO RF TP IPCA FI	IPCA+6%	10,85%	100,00%	100,00%	100,00%	13,20%	R\$379.242.151,72
FI CAIXA BRASIL 2022 I TP RF	IPCA+6%	0,50%	100,00%	100,00%	100,00%	17,22%	R\$17.388.590,00
FI CAIXA BRASIL 2023 TP RF	IPCA+5%	23,75%	100,00%	100,00%	100,00%	24,05%	R\$829.933.132,90
FI CAIXA BRASIL 2024 IV TP RF	IMA-B	5,10%	100,00%	100,00%	100,00%	7,55%	R\$178.112.526,27
BB PREVIDENCIÁRIO RENDA FIXA IRF-M 1+	IRF-M 1+	0,79%	100,00%	100,00%	100,00%	22,21%	R\$27.676.173,58
<b>Art. 7º, Inciso III, "a" - Fundos de Renda Fixa CVM</b>		<b>23,52%</b>	<b>65,00%</b>	<b>65,00%</b>	<b>20,00%</b>	<b>15,00%</b>	<b>R\$821.881.866,39</b>
BB PREVID RF PERFIL FI EM COTAS	CDI	10,09%	65,00%	65,00%	20,00%	3,58%	R\$352.526.970,22
BB PREVIDENCIÁRIO RENDA FIXA FLUXO	CDI	0,03%	65,00%	65,00%	20,00%	0,03%	R\$1.208.443,33
CAIXA FI BRASIL DI LP	CDI	7,10%	65,00%	65,00%	20,00%	1,97%	R\$248.175.591,06
CAIXA FI BRASIL DISPONIBILIDADES	CDI	0,00%	65,00%	65,00%	20,00%	0,00%	R\$4.987,03
BB PREV RF ALOC ATIVA RET TOTAL	IPCA	6,30%	65,00%	65,00%	20,00%	5,86%	R\$219.965.874,75
<b>Art. 7º, Inciso V, "a" - FIDC - Cotas de Classe Sênior</b>		<b>0,05%</b>	<b>5,00%</b>	<b>0,50%</b>	<b>20,00%</b>	<b>5,00%</b>	<b>R\$1.711.674,18</b>
FIDC MULTISSETORIAL BVA ITÁLIA -	CDI	0,05%	5,00%	0,50%	20,00%	3,64%	R\$1.711.674,18
<b>Art. 8º, Inciso I - Fundos de Ações</b>		<b>3,87%</b>	<b>35,00%</b>	<b>35,00%</b>	<b>20,00%</b>	<b>15,00%</b>	<b>R\$135.140.823,40</b>
BB AÇÕES IBOVESPA ATIVO FIC DE F	IBOVESPA	0,40%	35,00%	35,00%	20,00%	9,05%	R\$14.119.379,98
BB AÇÕES BOLSA BRASILEIRA FIC FI	IBOVESPA	0,41%	35,00%	35,00%	20,00%	5,67%	R\$14.473.491,04
BB AÇÕES AGRO FIC DE FI	IBOVESPA	0,44%	35,00%	35,00%	20,00%	4,04%	R\$15.216.159,09
BB AÇÕES BOLSA AMERICANA FIA	S&P 500	0,97%	35,00%	35,00%	20,00%	2,16%	R\$33.871.338,62
BB AÇÕES RETORNO TOTAL FIC DE FI	IBOVESPA	0,39%	35,00%	35,00%	20,00%	1,37%	R\$13.637.881,29
BB AÇÕES DIVIDENDOS MIDCAPS FIC	IBOVESPA	0,11%	35,00%	35,00%	20,00%	1,28%	R\$3.671.527,19
CAIXA FIA SMALL CAPS ATIVO	SMLL	0,34%	35,00%	35,00%	20,00%	1,93%	R\$11.917.721,46
FIC DE FIA CAIXA AÇÕES MULTIGESTOR	IBOVESPA	0,38%	35,00%	35,00%	20,00%	2,09%	R\$13.448.225,33
FIC DE FIA CAIXA BRASIL AÇÕES LIVRE	IBOVESPA	0,42%	35,00%	35,00%	20,00%	3,41%	R\$14.785.099,40
<b>Art. 9º, Inciso II - Fundos de Investimento no Exterior</b>		<b>0,88%</b>	<b>10,00%</b>	<b>10,00%</b>	<b>20,00%</b>	<b>15,00%</b>	<b>R\$30.631.273,85</b>
BB MULTIMERCADO GLOBAL SELECT EQUITY IE	MSCI WORLD	0,43%	10,00%	10,00%	20,00%	1,15%	R\$15.092.881,12
BB MULTIMERCADO NORDEA IE	MSCI WORLD	0,44%	10,00%	10,00%	20,00%	11,08%	R\$15.538.392,73
<b>Art. 9º, Inciso III - Fundos de Ações - BDR Nível 1</b>		<b>3,72%</b>	<b>10,00%</b>	<b>10,00%</b>	<b>20,00%</b>	<b>15,00%</b>	<b>R\$130.090.832,09</b>
BB AÇÕES ESG FIA - BDR NÍVEL I	MSCI USA Extended ESG Focus Index	1,27%	10,00%	10,00%	20,00%	3,19%	R\$44.312.472,46
BB AÇÕES BOLSAS EUROPEIAS - BDR ETF NÍVEL I	MSCI EUROPE	0,49%	10,00%	10,00%	20,00%	11,40%	R\$16.962.067,69
BB AÇÕES BOLSAS GLOBAIS ATIVO - BDR ETF NÍVEL I	MSCI ACWI	0,73%	10,00%	10,00%	20,00%	4,78%	R\$25.604.633,14
CAIXA FI ACOES INSTITUCIONAL BDR	BDRX	1,24%	10,00%	10,00%	20,00%	1,94%	R\$43.211.658,80
<b>Art. 10º, Inciso I - Fundos Multimercado</b>		<b>3,78%</b>	<b>10,00%</b>	<b>10,00%</b>	<b>20,00%</b>	<b>15,00%</b>	<b>R\$132.468.885,88</b>
BB PREVIDENCIÁRIO MULT ALOCAÇÃO	CDI	0,10%	10,00%	10,00%	20,00%	3,02%	R\$3.566.872,53
CAIXA FIC ALOCAÇÃO MACRO MULTIME	CDI	2,03%	10,00%	10,00%	20,00%	2,88%	R\$70.997.457,95
FIC DE FI CAIXA BRASIL ESTRAT LIVRE	CDI	0,68%	10,00%	10,00%	20,00%	8,59%	R\$23.594.691,39
FI CAIXA INDEXA BOLSA AMERICANA	CDI	0,98%	10,00%	10,00%	20,00%	1,66%	R\$34.309.864,01
<b>Total:</b>							<b>R\$3.494.027.826,53</b>

*Handwritten signature*

*Handwritten signature*

*Handwritten signature*

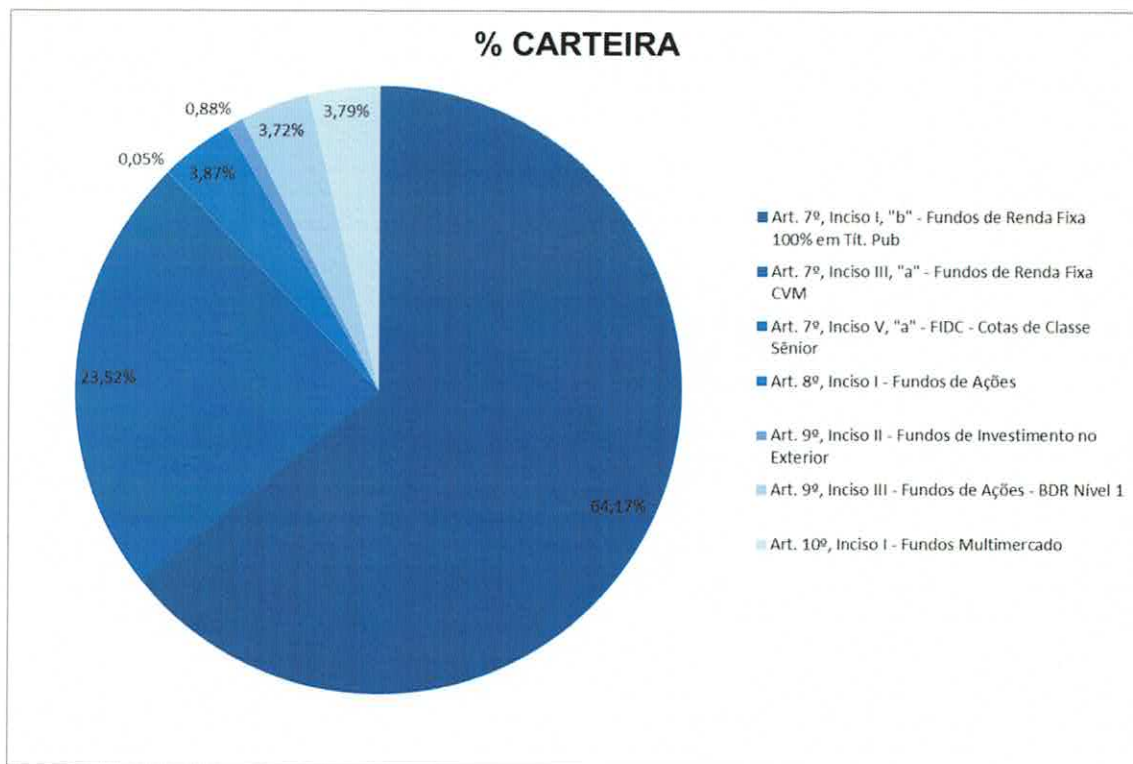
*Handwritten signature*

*Handwritten signature*





**Estado do Rio de Janeiro  
Município de Macaé  
Instituto de Previdência Social  
Comitê de Investimentos**



202  
203  
204

**4.2. DISTRIBUIÇÃO POR ÍNDICES DE REFERÊNCIA**

**DISTRIBUIÇÃO DA CARTEIRA POR ÍNDICES DE REFERÊNCIA**

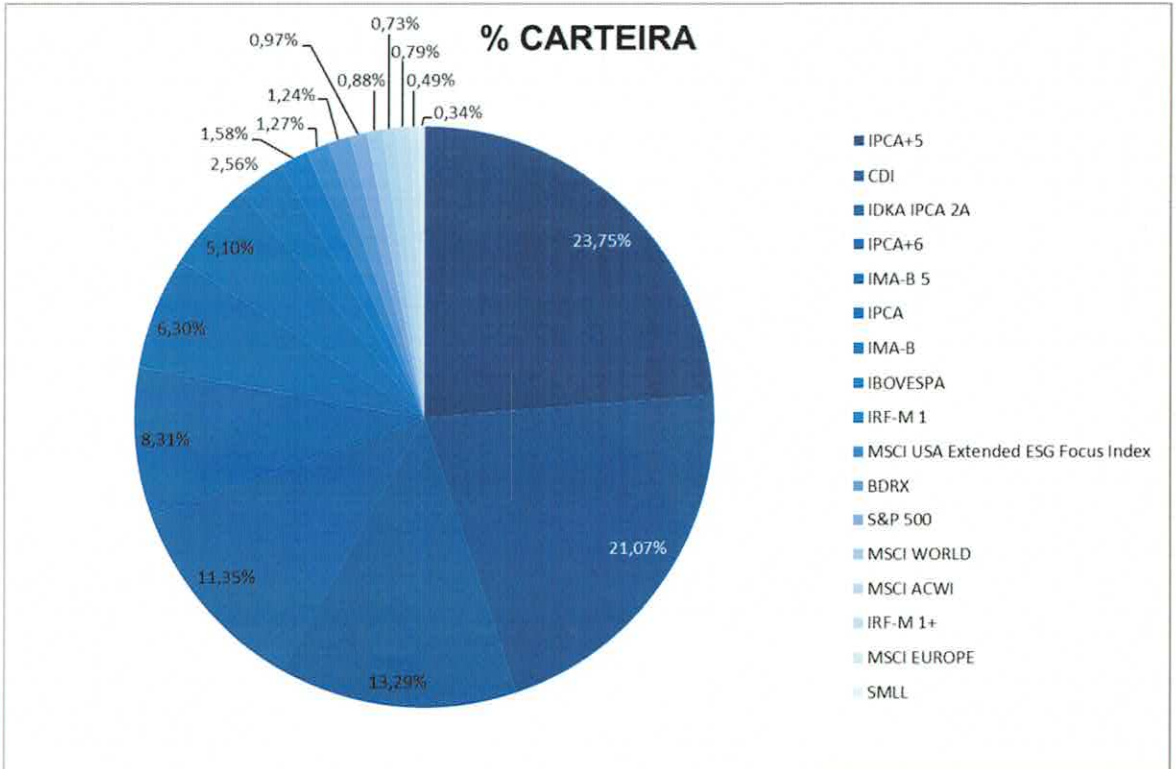
Indicador	Saldo em 30/06/2022	Participação
IPCA+5	R\$829.933.132,90	23,75%
CDI	R\$736.096.551,70	21,07%
IDKA IPCA 2A	R\$464.259.931,65	13,29%
IPCA+6	R\$396.630.741,72	11,35%
IMA-B 5	R\$290.362.254,68	8,31%
IPCA	R\$219.965.874,75	6,30%
IMA-B	R\$178.112.526,27	5,10%
IBOVESPA	R\$89.351.763,32	2,56%
IRF-M 1	R\$55.127.709,94	1,58%
MSCI USA Extended ESG Focus Index	R\$44.312.472,46	1,27%
BDRX	R\$43.211.658,80	1,24%
S&P 500	R\$33.871.338,62	0,97%
MSCI WORLD	R\$30.631.273,85	0,88%
MSCI ACWI	R\$25.604.633,14	0,73%
IRF-M 1+	R\$27.676.173,58	0,79%
MSCI EUROPE	R\$16.962.067,69	0,49%
SMLL	R\$11.917.721,46	0,34%
<b>Total</b>	<b>R\$3.494.027.826,53</b>	<b>100,00%</b>

205

*Handwritten signatures and initials in blue ink at the bottom of the page.*



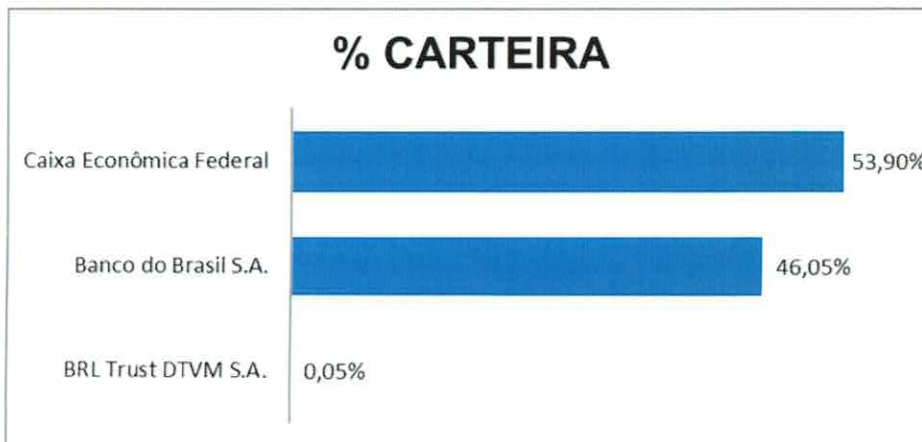
**Estado do Rio de Janeiro  
Município de Macaé  
Instituto de Previdência Social  
Comitê de Investimentos**



**4.3. DISTRIBUIÇÃO POR INSTITUIÇÃO FINANCEIRA**

**DISTRIBUIÇÃO POR INSTITUIÇÃO FINANCEIRA**

Instituição Financeira	Saldo	Rentabilidade	Participação
BRL Trust DTVM S.A.	R\$1.711.674,18	0,42%	0,05%
Banco do Brasil S.A.	R\$1.609.064.398,26	-0,46%	46,05%
Caixa Econômica Federal	R\$1.883.251.754,09	-0,11%	53,90%







**Estado do Rio de Janeiro**  
**Município de Macaé**  
**Instituto de Previdência Social**  
**Comitê de Investimentos**

212 **5. ACOMPANHAMENTO DAS MOVIMENTAÇÕES**

**MOVIMENTAÇÕES**

APLICAÇÕES			RESGATES		
Data	Valor	Ativo	Data	Valor	Ativo
01/06/2022	R\$5.241,62	BB PREVIDENCIÁRIO RENDA FIXA FLUXO FIC	02/06/2022	R\$5.897,83	CAIXA FI BRASIL DISPONIBILIDADES RF
03/06/2022	R\$227.530,37	CAIXA FI BRASIL DISPONIBILIDADES RF	02/06/2022	R\$247.440,09	BB PREVIDENCIÁRIO RENDA FIXA FLUXO FIC
06/06/2022	R\$31.652,89	BB PREVIDENCIÁRIO RENDA FIXA FLUXO FIC	03/06/2022	R\$682.637,53	BB PREVIDENCIÁRIO RENDA FIXA FLUXO FIC
07/06/2022	R\$983,06	BB PREVIDENCIÁRIO RENDA FIXA FLUXO FIC	06/06/2022	R\$227.530,37	CAIXA FI BRASIL DISPONIBILIDADES RF
08/06/2022	R\$1.308,67	BB PREVIDENCIÁRIO RENDA FIXA FLUXO FIC	14/06/2022	R\$4.411.841,86	BB PREVIDENCIÁRIO RENDA FIXA FLUXO FIC
09/06/2022	R\$4.162.195,16	BB PREVIDENCIÁRIO RENDA FIXA FLUXO FIC	23/06/2022	R\$10.410.000,00	BB PREVIDENCIÁRIO RENDA FIXA IRF-M 1 TP FIC
10/06/2022	R\$8.895,81	BB PREVIDENCIÁRIO RENDA FIXA FLUXO FIC	24/06/2022	R\$10.722.000,00	BB PREVIDENCIÁRIO RENDA FIXA FLUXO FIC
13/06/2022	R\$2.064,54	BB PREVIDENCIÁRIO RENDA FIXA FLUXO FIC	27/06/2022	R\$8.219,13	BB PREVIDENCIÁRIO RENDA FIXA FLUXO FIC
14/06/2022	R\$4.435.000,00	BB PREVIDENCIÁRIO RENDA FIXA PERFIL FIC			
20/06/2022	R\$170,00	BB PREVIDENCIÁRIO RENDA FIXA FLUXO FIC			
22/06/2022	R\$308.360,24	BB PREVIDENCIÁRIO RENDA FIXA FLUXO FIC			
23/06/2022	R\$9.200.000,00	BB PREVIDENCIÁRIO RENDA FIXA PERFIL FIC			
23/06/2022	R\$11.566.344,40	BB PREVIDENCIÁRIO RENDA FIXA FLUXO FIC			
28/06/2022	R\$18.167,91	BB PREVIDENCIÁRIO RENDA FIXA FLUXO FIC			
29/06/2022	R\$473,95	BB PREVIDENCIÁRIO RENDA FIXA FLUXO FIC			
30/06/2022	R\$2.533,33	BB PREVIDENCIÁRIO RENDA FIXA FLUXO FIC			

TOTAL DAS MOVIMENTAÇÕES	
Aplicações	R\$29.970.921,95
Resgates	-R\$26.715.566,81
Saldo	R\$3.255.355,14

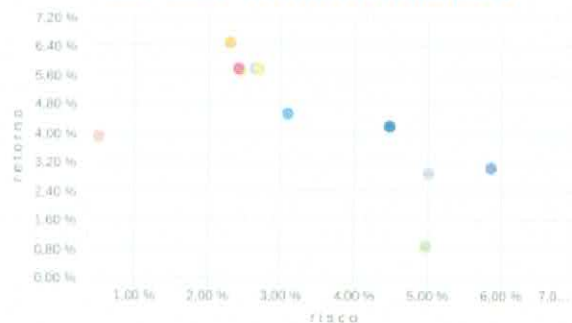
213 **6. MONITORAMENTO DE RISCOS -**  
 214  
 215 **6.1. ART. 7º, INCISO I, "B" – FUNDOS DE RENDA FIXA 100% EM TP**  
 216

Gráficos

Retorno Acumulado - 09/02/2022 a 30/06/2022 (diária)



Risco x Retorno - 09/02/2022 a 30/06/2022 (diária)



- CAIXA BRASIL 2023 TÍTULOS PÚBLICOS FI RENDA FIXA
- BB IDKA 2 TÍTULOS PÚBLICOS FI RENDA FIXA PREVIDENCIÁRIO
- CAIXA BRASIL 2022 I TÍTULOS PÚBLICOS FI RENDA FIXA
- CAIXA BRASIL IDKA IPCA 2A TÍTULOS PÚBLICOS FI RENDA FIXA LP
- CAIXA BRASIL 2024 IV TÍTULOS PÚBLICOS FI RENDA FIXA
- BB IMA-B 5 FIC RENDA FIXA PREVIDENCIÁRIO LP
- PORTFOLIO\_SIMULACAO\_POSICAO\_1
- CAIXA BRASIL IMA-B 5 TÍTULOS PÚBLICOS FI RENDA FIXA LP
- BB IRF-M 1+ FI RENDA FIXA PREVIDENCIÁRIO
- BB IRF-M 1 TÍTULOS PÚBLICOS FIC RENDA FIXA PREVIDENCIÁRIO
- BB TÍTULOS PÚBLICOS IPCA FI RENDA FIXA PREVIDENCIÁRIO

217  
 218



Estado do Rio de Janeiro  
Município de Macaé  
Instituto de Previdência Social  
Comitê de Investimentos

219 **6.2. ART. 7º, INCISO III, "A" – FUNDOS DE RENDA FIXA CVM**

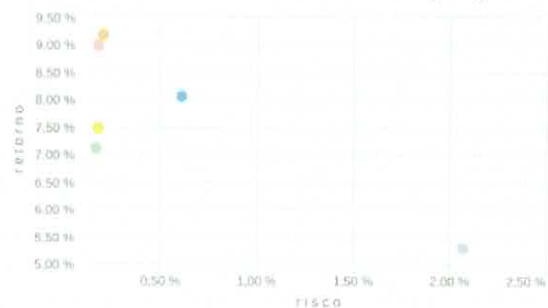
220

Gráficos

Retorno Acumulado - 01/07/2021 a 30/06/2022 (diária)



Risco x Retorno - 01/07/2021 a 30/06/2022 (diária)



- BB PERFIL FIC RENDA FIXA REFERENCIADO DI PREVIDENCIÁRIO LP
- PORTFOLIO\_SIMULACAO\_POSICAO\_1
- BB ALOCAÇÃO ATIVA RETORNO TOTAL FIC RENDA FIXA PREVIDENCIÁRIO
- BB FLUXO FIC RENDA FIXA SIMPLES PREVIDENCIÁRIO
- CAIXA BRASIL DISPONIBILIDADES FIC RENDA FIXA
- CAIXA BRASIL FI RENDA FIXA REFERENCIADO DI LP

221

222

223

224

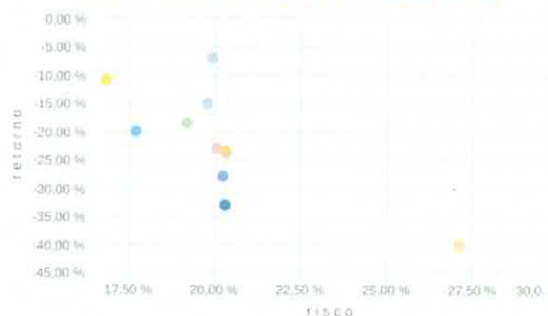
**6.3. ART. 8º, INCISO I – FUNDOS DE AÇÕES**

Gráficos

Retorno Acumulado - 01/07/2021 a 30/06/2022 (diária)



Risco x Retorno - 01/07/2021 a 30/06/2022 (diária)



- CAIXA BRASIL AÇÕES LIVRE QUANTITATIVO FIC AÇÕES
- CAIXA SMALL CAPS ATIVO FI AÇÕES
- BB DIVIDENDOS MIDCAPS FIC AÇÕES
- BB IBOVESPA ATIVO FIC AÇÕES
- BB RETORNO TOTAL FIC AÇÕES
- PORTFOLIO\_SIMULACAO\_POSICAO\_1
- BB AÇÕES BOLSA AMERICANA FI AÇÕES
- BB AGRO FIC AÇÕES
- CAIXA AÇÕES MULTIGESTOR FIC AÇÕES
- BB BOLSA BRASILEIRA FIC AÇÕES

225

226

*Handwritten signatures and initials in blue ink.*





Estado do Rio de Janeiro  
Município de Macaé  
Instituto de Previdência Social  
Comitê de Investimentos

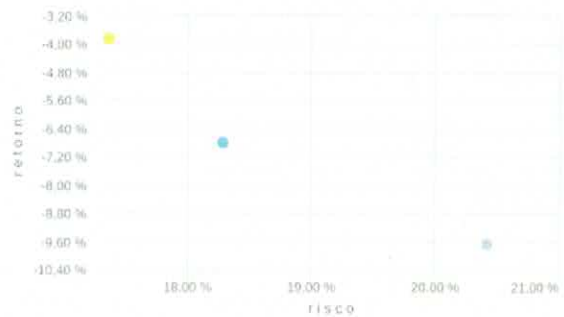
227 **6.4. ART. 9º, INCISO II – FUNDOS DE INVESTIMENTO NO EXTERIOR**

Gráficos

Retorno Acumulado - 01/07/2021 a 30/06/2022 (diária)



Risco x Retorno - 01/07/2021 a 30/06/2022 (diária)



- PORTFOLIO\_SIMULACAO\_POSICAO\_1
- BB GLOBAL SELECT EQUITY INVESTIMENTO NO EXTERIOR FI MULTIMERCADO
- BB NORDEA INVESTIMENTO NO EXTERIOR FI MULTIMERCADO

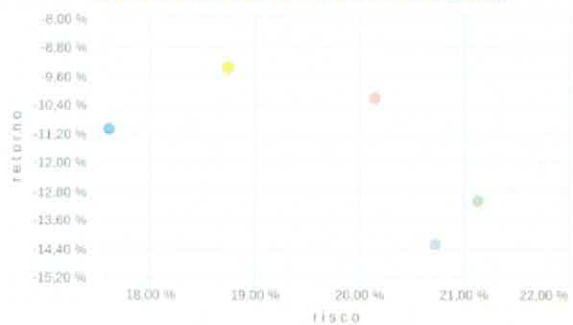
228  
229  
230 **6.5. ART. 9º, INCISO III – FUNDOS DE AÇÕES – BDR NÍVEL I**

Gráficos

Retorno Acumulado - 01/07/2021 a 30/06/2022 (diária)



Risco x Retorno - 01/07/2021 a 30/06/2022 (diária)



- BB AÇÕES ESG IS FI AÇÕES BDR NÍVEL I
- CAIXA INSTITUCIONAL FI AÇÕES BDR NÍVEL I
- BB AÇÕES BOLSAS EUROPEIAS ETF FIC AÇÕES BDR NÍVEL I
- BB AÇÕES BOLSAS GLOBAIS ATIVO ETF FIC AÇÕES BDR NÍVEL I
- PORTFOLIO\_SIMULACAO\_POSICAO\_1

232

*Handwritten signatures and initials in blue ink, including names like 'Felipe', 'Renata', and others.*



Estado do Rio de Janeiro  
Município de Macaé  
Instituto de Previdência Social  
Comitê de Investimentos

233 **6.6. ART. 10º, INCISO I – FUNDOS MULTIMERCADO**

Gráficos



234

235 **7. RECURSOS DA TAXA DE ADMINISTRAÇÃO**

236 **7.1. RENTABILIDADE** – A carteira da taxa de administração teve um resultado de 0,43% no  
237 mês de junho, totalizando um saldo de R\$ 197.073.945,55 (cento e noventa e sete milhões e  
238 setenta e três mil e novecentos e quarenta e cinco reais e cinquenta e cinco centavos). A  
239 imagem a seguir apresenta o comportamento da carteira ao longo do mês.

240



241

242

243

244

**7.2. DISTRIBUIÇÃO POR ÍNDICES DE REFERÊNCIA**

245

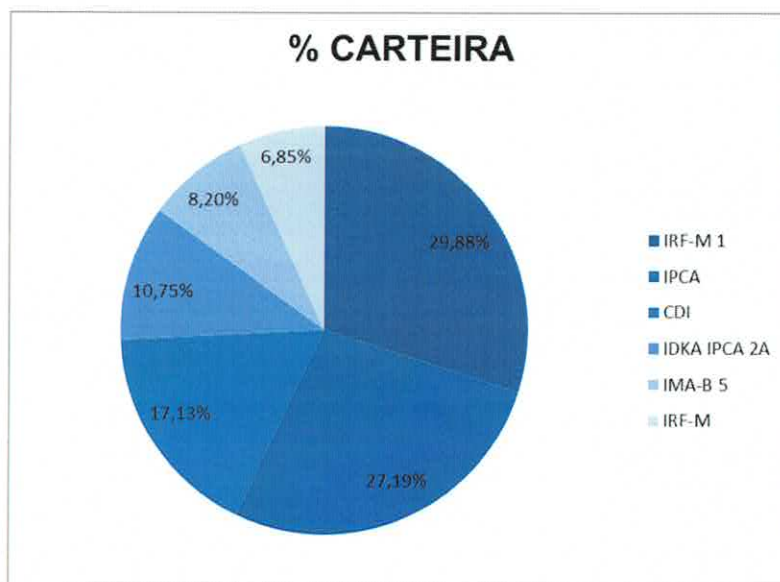




Estado do Rio de Janeiro  
Município de Macaé  
Instituto de Previdência Social  
Comitê de Investimentos

DISTRIBUIÇÃO DA CARTEIRA POR ÍNDICES DE REFERÊNCIA

Indicador	Saldo em 30/06/2022	Participação
IRF-M 1	R\$58.892.745,64	29,88% 247
IPCA	R\$53.577.452,38	27,19% 248
CDI	R\$33.765.396,38	17,13% 249
IDKA IPCA 2A	R\$21.188.462,59	10,75% 250
IMA-B 5	R\$16.156.674,04	8,20% 251
IRF-M	R\$13.493.214,52	6,85% 252
	<b>R\$197.073.945,55</b>	<b>100,00%</b>



253

254

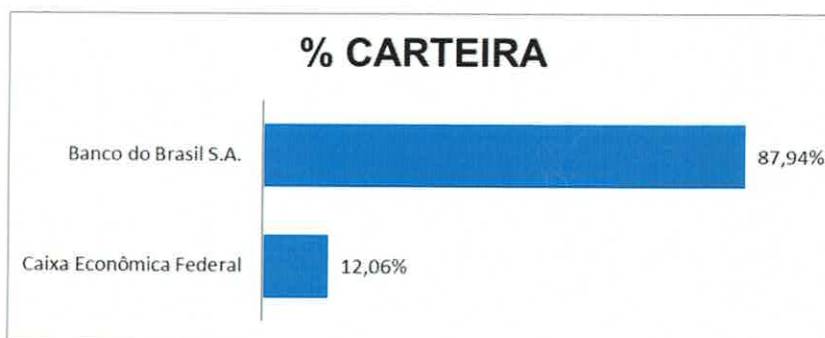
7.3. DISTRIBUIÇÃO POR INSTITUIÇÃO FINANCEIRA

DISTRIBUIÇÃO POR INSTITUIÇÃO FINANCEIRA

Instituição Financeira	Saldo	Participação
Caixa Econômica Federal	R\$23.762.111,92	12,06%
Banco do Brasil S.A.	R\$173.311.833,63	87,94%

255

256



257



Estado do Rio de Janeiro  
Município de Macaé  
Instituto de Previdência Social  
Comitê de Investimentos

**8. RECURSOS PARA COBERTURA DE DÉFICIT ATUARIAL 2021**

**8.1. RENTABILIDADE** - A carteira para cobertura de déficit atuarial (anualidade 2021) apresentou um resultado negativo de -0,86% e fechou o mês com o saldo de R\$ 23.033.120,20 (vinte e três milhões e trinta e três mil e cento e vinte reais e vinte centavos). A imagem a seguir apresenta o comportamento da carteira no mês de junho.



**8.2. DISTRIBUIÇÃO POR ÍNDICES DE REFERÊNCIA**

**DISTRIBUIÇÃO DA CARTEIRA POR ÍNDICES DE REFERÊNCIA**

Indicador	Saldo em 30/06/2022	Participação
IPCA	R\$7.123.339,39	30,93%
IDKA IPCA 2A	R\$3.759.272,14	16,32%
IMA-B 5	R\$3.748.967,79	16,28%
IRF-M 1	R\$3.054.748,24	13,26%
CDI	R\$1.731.461,73	7,52%
IBOVESPA	R\$1.420.605,77	6,17%
MSCI USA Extended ESG Focus Index	R\$973.643,76	4,23%
BDRX	R\$943.175,34	4,09%
SMLL	R\$277.906,04	1,21%
	<b>R\$23.033.120,20</b>	<b>100,00%</b>

*Felipe*

*Ernildo*

*[Handwritten signature]*

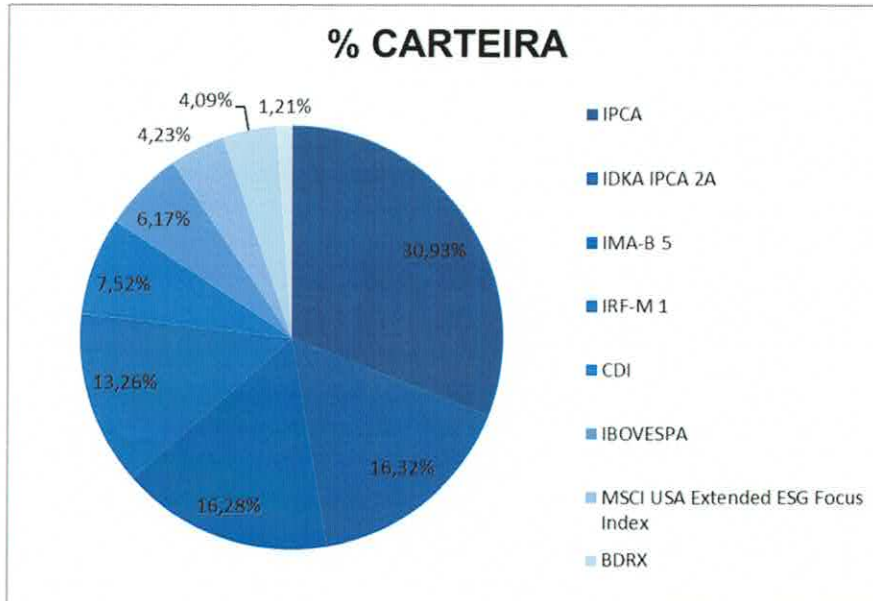
*[Handwritten signature]*

*[Handwritten signature]*





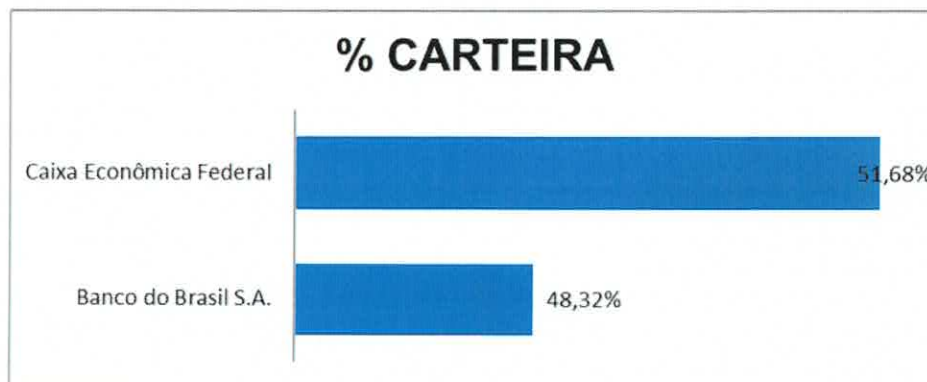
**Estado do Rio de Janeiro  
Município de Macaé  
Instituto de Previdência Social  
Comitê de Investimentos**



**8.3. DISTRIBUIÇÃO POR INSTITUIÇÃO FINANCEIRA**

**DISTRIBUIÇÃO POR INSTITUIÇÃO FINANCEIRA**

Instituição Financeira	Saldo	Participação
Banco do Brasil S.A.	R\$11.129.379,52	48,32%
Caixa Econômica Federal	R\$11.903.740,68	51,68%



**9. RECURSOS PARA COBERTURA DE DÉFICIT ATUARIAL 2022**

**9.1. RENTABILIDADE** - A Carteira para Cobertura de Déficit Atuarial (anualidade 2022) apresentou um resultado de 0,35% e fechou o mês com o saldo de R\$ 16.391.683,99 (dezesesseis milhões e trezentos e noventa e um mil e seiscentos e oitenta e três reais e noventa e nove centavos). A imagem a seguir apresenta o comportamento da carteira no mês de junho.



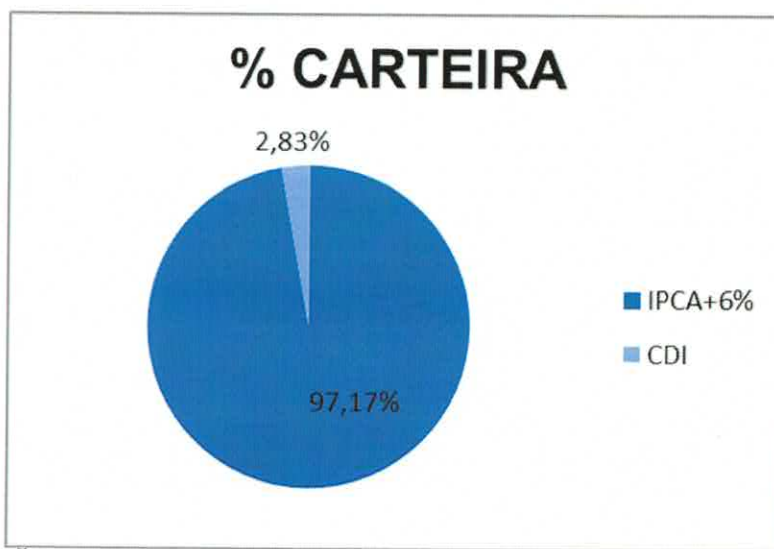
Estado do Rio de Janeiro  
Município de Macaé  
Instituto de Previdência Social  
Comitê de Investimentos



9.2. DISTRIBUIÇÃO POR ÍNDICES DE REFERÊNCIA

DISTRIBUIÇÃO DA CARTEIRA POR ÍNDICES DE REFERÊNCIA

Indicador	Saldo em 30/06/2022	Participação
IPCA+6%	R\$15.927.168,22	97,17%
CDI	R\$464.515,77	2,83%
	<b>R\$16.391.683,99</b>	<b>100,00%</b>



9.3. DISTRIBUIÇÃO POR INSTITUIÇÃO FINANCEIRA

DISTRIBUIÇÃO POR INSTITUIÇÃO FINANCEIRA

Instituição Financeira	Saldo	Participação
Banco do Brasil S.A.	R\$16.391.683,99	100,00%



281  
282  
283

284  
285

286  
287

288

289

*Handwritten signatures and notes in blue ink at the bottom of the page.*





Estado do Rio de Janeiro  
Município de Macaé  
Instituto de Previdência Social  
Comitê de Investimentos

290  
291  
292  
293

**10. CUSTOS DECORRENTES DAS APLICAÇÕES**

**10.1. TAXAS DE ADMINISTRAÇÃO E PERFORMANCE DOS FUNDOS DE INVESTIMENTOS**

CUSTOS DOS FUNDOS		
Fundo de Investimento	Taxa de Administração	Taxa de Performance
BB AÇÕES AGRO FIC DE FI	1,00%	20% do que excede 100% do Ibovespa
BB AÇÕES BOLSA AMERICANA FIA	1,00%	10% do que excede 100% do S&P 500
BB AÇÕES BOLSAS EUROPEIAS BDR ETF NÍVEL I	0,85%	0,00%
BB AÇÕES BOLSAS GLOBAIS ATIVO BDR ETF NÍVEL I	1,00%	10% do que excede 100% do MSCI ACWI
BB AÇÕES DIVIDENDOS MIDCAPS FIC	2,00%	0,00%
BB AÇÕES ESG FIA BDR NÍVEL I	0,50%	0,00%
BB AÇÕES IBOVESPA ATIVO FIC DE FI	1,00%	0,00%
BB AÇÕES BOLSA BRASILEIRA FIC FI	1,00%	0,00%
BB AÇÕES RETORNO TOTAL FIC DE FI	2,00%	0,00%
BB MULTIMERCADO GLOBAL SELECT EQUITY IE	0,08%	0,00%
BB MULTIMERCADO NORDEA IE	0,08%	0,00%
BB PREVIDENCIÁRIO AÇÕES VALOR FIC DE FIA	2,00%	20% do que excede 100% do Ibovespa
BB PREVIDENCIÁRIO MULTIMERCADO ALOCAÇÃO	1,35%	20% do que excede 100% do CDI
BB PREVIDENCIÁRIO RENDA FIXA FLUXO FIC	1,00%	0,00%
BB PREVIDENCIÁRIO RENDA FIXA IDKA 2 FI	0,20%	0,00%
BB PREVIDENCIÁRIO RENDA FIXA IMA-B 5 LP FI	0,20%	0,00%
BB PREVIDENCIÁRIO RENDA FIXA IRF-M 1 TP FIC	0,10%	0,00%
BB PREVIDENCIÁRIO RENDA FIXA IRF-M 1+ FI	0,30%	0,00%
BB PREVIDENCIÁRIO RENDA FIXA IRF-M TP FI	0,20%	0,00%
BB PREVIDENCIÁRIO RENDA FIXA PERFIL FIC	0,20%	0,00%
BB PREVIDENCIÁRIO RF ALOCAÇÃO ATIVA RETORNO TOTAL	0,50%	0,00%
BB PREVIDENCIÁRIO RF TP IPCA FI	0,15%	0,00%
CAIXA BRASIL IDKA IPCA 2A TP RF LP	0,20%	0,00%
CAIXA BRASIL IMA-B 5 TÍTULOS PÚBLICOS RF LP	0,20%	0,00%
CAIXA FI BRASIL DI LP	0,20%	0,00%
CAIXA FI BRASIL DISPONIBILIDADES RF	0,80%	0,00%
CAIXA FI BRASIL IRF M 1 TP RF	0,20%	0,00%
CAIXA FIC ALOCAÇÃO MACRO MULTIMERCADO	2,00%	0,00%
FI CAIXA BRASIL 2022 I TÍTULOS PÚBLICOS RENDA	0,20%	0,00%
FI CAIXA BRASIL 2023 TP RF	0,20%	0,00%
FI CAIXA BRASIL 2024 IV TÍTULOS PÚBLICOS RF	0,20%	0,00%
FI CAIXA INDEXA BOLSA AMERICANA MULTIMERCADO LP	0,80%	0,00%
FIA CAIXA INSTITUCIONAL BDR NÍVEL I	0,70%	0,00%
FIA CAIXA SMALL CAPS ATIVO	1,50%	0,00%
FIC DE FI CAIXA BRASIL ESTRATÉGIA LIVRE MULTIMERCADO LP	1,50%	0,00%
FIC DE FI CAIXA BRASIL GESTÃO ESTRATÉGICA RENDA FIXA	0,40%	0,00%
FIC DE FIA CAIXA AÇÕES MULTIGESTOR	1,50%	0,00%
FIC DE FIA CAIXA BRASIL AÇÕES LIVRE	2,00%	0,00%
FIDC MULTISETORIAL BVA ITÁLIA - SENIOR	0,20%	0,00%

294

*Handwritten signatures and initials in blue ink at the bottom of the page.*



Estado do Rio de Janeiro  
Município de Macaé  
Instituto de Previdência Social  
Comitê de Investimentos

295 **11. CONCLUSÃO** - O Macaeprev encerrou o mês de junho de 2022 com o Patrimônio  
296 Consolidado de R\$ 3.730.526.576,27 (três bilhões e setecentos e trinta milhões e quinhentos  
297 e vinte e seis mil e quinhentos e setenta e seis reais e vinte e sete centavos). III –  
298 **APROVAÇÃO DO RELATÓRIO DE INVESTIMENTOS**: Após apresentação pelo gestor de  
299 investimentos **Erenildo**, por unanimidade, os membros do Comitê de investimentos  
300 aprovaram o Relatório de Investimentos referente ao mês de julho de 2022, o qual segue  
301 anexo a presente ata. IV- **APLICAÇÃO DO SALDO DOS REPASSES**: Pelo diretor  
302 financeiro e membro **Eduardo** foi dito que, conforme informação da tesoureira Camila, no  
303 dia vinte e seis de julho de 2022, foi aplicado o valor de R\$ 1.170.000,00 (um milhão e cento  
304 e setenta mil reais) no fundo DI Perfil do Banco do Brasil, agência 051-5, conta 10.610-0; e  
305 R\$ 880.000.000 (oitocentos e oitenta mil reais) na conta da taxa de administração, Banco do  
306 Brasil, agência 051-5, conta 59350-8, disponível para aplicação, oriundos das contribuições  
307 previdenciárias recebidas mensalmente. V- **PRÓXIMA REUNIÃO**: Pelo membro **Isabella** foi  
308 lembrado que na próxima quarta-feira, dia três de agosto, haverá reunião extraordinária com  
309 os representantes do Banco do Brasil. VII – **REUNIÃO PARA APRESENTAÇÃO DO**  
310 **CÁLCULO ATUARIAL**: Acrescentou ainda, que está confirmada para o dia dez de agosto  
311 reunião extraordinária em conjunto com os Conselhos Previdenciário e Fiscal para  
312 apresentação do resultado do Cálculo Atuarial. VIII- **ENCERRAMENTO**: Nada mais havendo  
313 a tratar, a reunião foi encerrada e a ata será enviada para o e-mail e *whatsapp* de todos os  
314 membros, para leitura, aprovação e posterior assinatura de seus membros.

  
Alfredo Tanos Filho

  
Claudio de Freitas Duarte

  
Erenildo Motta da Silva Júnior

  
Isabella Felix Viana

  
José Eduardo da Silva Guinâncio

  
Maria Auxiliadora de Moura Ferreira

  
Miriam Amaral Queiroz

  
Patric Alves de Vasconcellos





Estado do Rio de Janeiro  
Município de Macaé  
Instituto de Previdência Social  
Comitê de Investimentos

**PARECER DO COMITÊ DE INVESTIMENTOS**

Aos vinte e oito dias do mês de julho de 2022, o Comitê de Investimentos, ordinariamente, reuniu-se via plataforma de reunião *Google Hangouts Meet*, para apresentação e análise dos investimentos, acompanhamento da rentabilidade, dos riscos das diversas modalidades de operações realizadas na aplicação dos recursos do RPPS, da aderência das alocações, processos decisórios de investimentos e políticas de investimentos referentes ao mês de **junho de 2022**.

Considerando todas as informações constantes no relatório do gestor de investimentos o qual segue na íntegra na ata do dia de hoje, 28 de julho de 2022.

Considerando ainda que a carteira de investimentos do Macaeprev reflete as decisões de investimentos e alocações deliberadas no mês de Junho de 2022, e que foram devidamente fundamentadas e registradas nas atas de reunião do Comitê.

Considerando, por fim, que os investimentos são aderentes à Política Anual de Investimentos do Macaeprev de 2022 e obedecem aos limites estabelecidos pela Resolução CMN 4.963, **APROVAMOS** o relatório apresentado referente à **JUNHO de 2022**, o qual segue para aprovação do Conselho Fiscal. É o parecer.

  
Alfredo Tanos Filho

  
Erenildo Motta da Silva Júnior

  
José Eduardo da Silva Guinâncio


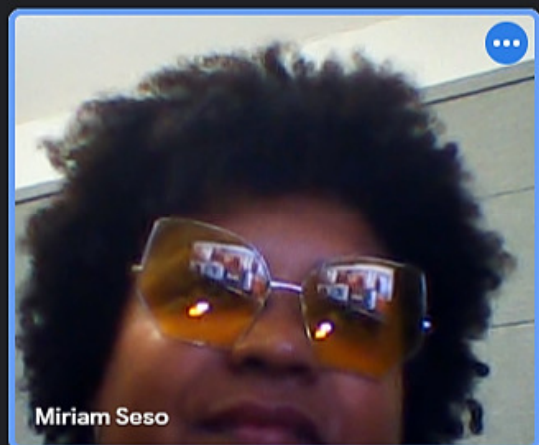
  
Miriam Amaral Queiroz

  
Claudio de Freitas Duarte

  
Isabella Felix Viana

  
Maria Auxiliadora de Moura Ferreira

  
Patric Alves de Vasconcelos



17:06 | twh-ehan-stu

Microphone, Video, Screen Share, More, End Call, Info, Participants (8), Chat, Settings, Lock