



Estado do Rio de Janeiro
Município de Macaé
Instituto de Previdência Social
Comitê de Investimentos

1 **ATA Nº 37/2022 – COMITÊ DE INVESTIMENTOS de 26/09/2022** – Ata de Reunião
2 Ordinária do Comitê de Investimentos do Instituto de Previdência Social do Município de
3 Macaé – Macaeprev, inscrito no CNPJ sob o n.º 03.567.964/0001-04, sediado à Rua
4 Tenente Rui Lopes Ribeiro, duzentos e noventa e três, Centro, Macaé, Rio de Janeiro,
5 realizada às dezessete horas do dia vinte e seis de setembro de dois mil e vinte e dois,
6 estando presentes os membros **Alfredo Tanos Filho, Claudio de Freitas Duarte, Erenildo**
7 **Motta da Silva Júnior e José Eduardo da Silva Guinâncio**, instituídos através da portaria
8 de nomeação nº 289/2021, e os membros **Miriam Amaral Queiroz, Maria Auxiliadora de**
9 **Moura Ferreira, Patric Alves de Vasconcellos e Isabella Felix Viana** instituídos através
10 da portaria de nomeação nº 306/2022, reunião que ocorreu via plataforma de reunião
11 *Google Hangouts Meet*, conforme pode ser comprovado através do *print* da foto em anexo.
12 Aberta a reunião, foram tratados os seguintes temas: I – **JUSTIFICATIVA**: Apesar desta
13 reunião ordinária ter sido programada para ocorrer no dia vinte e oito de setembro, a
14 presente reunião ocorre na data de hoje em virtude dos membros **Claudio, Erenildo e José**
15 **Eduardo** possuírem compromisso fora do Município de Macaé na quarta-feira. II –
16 **RELATÓRIO DE INVESTIMENTOS DO MACAEPREV – AGOSTO DE 2022**: Iniciada a
17 reunião, o Gestor de Investimentos e membro do Comitê **Erenildo** apresentou o Relatório de
18 Investimentos do Macaeprev referente ao mês de **agosto de 2022**, o qual segue na íntegra:
19 **1. INTRODUÇÃO** – Mantendo elevados níveis de transparência e para manter boa
20 comunicação junto aos servidores e munícipes, o Instituto de Previdência Social do
21 Município de Macaé – Macaeprev apresenta o relatório de investimentos, referente ao mês
22 de agosto de 2022. Neste relatório é possível observar a consolidação de todas as
23 informações relativas ao período de referência, incluindo o cenário econômico, os resultados
24 alcançados em relação às metas estabelecidas, o comportamento dos ativos financeiros que
25 compõe a carteira de investimentos do Macaeprev, inclusive quanto aos indicadores de
26 desempenho e gerenciamento de riscos. **2. CENÁRIO ECONÔMICO** – Em agosto, o cenário
27 internacional continuou desafiador. As taxas de inflação nos países desenvolvidos
28 continuam em elevação e as políticas monetárias dos bancos centrais continuam atrasadas.
29 Este fator foi agravado pela invasão da Ucrânia pela Rússia, dois grandes produtores e
30 exportadores de *commodities* alimentares e energéticas. Com isso, a expectativa é de
31 aumentos das taxas de juros e desaceleração da economia global nos próximos meses. Na
32 **China**, a situação continua crítica em relação à política de Covid zero, e o fim do



Estado do Rio de Janeiro
Município de Macaé
Instituto de Previdência Social
Comitê de Investimentos

33 crescimento do setor imobiliário tem trazido muita volatilidade, com boicote de compradores
34 ao pagamento de hipotecas, devido aos atrasos nas entregas de novas residências, que
35 representa 25% do PIB do país. Adicionalmente, em razão das altas temperaturas e secas
36 registradas, o país também está com problemas sérios na produção de energia elétrica.
37 Entretanto, o governo chinês tem buscado implementar políticas de estímulos econômicos,
38 na tentativa de estimular a economia. A produção industrial na China desacelerou de 3,9%
39 para 3,8% (A/A) em julho (divulgado em agosto). Com o dado, o setor industrial acumulou
40 alta de 3,5% no ano. Já o varejo desacelerou de 3,1% para 2,7% (A/A). Quanto à política
41 monetária, no mês, o PBoC (*People's Bank of China*) informou a redução da taxa de
42 referência para empréstimos – LPR (*loan prime rate*) de 1 ano, de 3,70% para 3,65%; e de 5
43 anos, de 4,45% para 4,30%. A medida visa contribuir com a estabilização da economia
44 chinesa, diante da frustração com os principais indicadores econômicos. O crescimento das
45 exportações chinesas desacelerou acentuadamente em agosto. As exportações da China
46 cresceram 7,1% em agosto, em relação ao mesmo mês no ano anterior, mas abaixo do
47 crescimento de 18% em julho, de acordo a Administração Geral de Alfândegas da China. As
48 importações cresceram 0,3%, ante 2,3% em julho. A desaceleração do comércio, acima das
49 previsões dos analistas, ocorreu em meio a uma queda na demanda global por produtos
50 chineses devido à ameaça de recessão nos Estados Unidos e uma recuperação nos preços
51 da energia. No fim do mês de agosto, aconteceu nos **Estados Unidos** o simpósio de
52 *Jackson Hole*, conferência anual de política monetária em que dirigentes do *Federal Reserve*
53 (Fed), economistas, empresários e políticos tentam esclarecer os rumos da principal
54 economia do mundo nos próximos meses e anos. O discurso mais aguardado era o do
55 presidente do Fed, *Jerome Powell*, que permaneceu com uma postura *hawkish*, ou seja,
56 mais firme e forte no enfrentamento da inflação (mais alta dos últimos 40 anos), mesmo que
57 isso cause uma desaceleração econômica no país. Essas declarações mais duras geraram
58 uma aversão ao risco de forma generalizada nos mercados e trouxeram muita volatilidade,
59 principalmente para as Bolsas norte-americanas. Acerca dos indicadores divulgados no mês,
60 a inflação medida pelo índice CPI mostrou desaceleração relevante, passando de 1,3% em
61 junho para 0,0% em julho. Com isso, o índice acumulado em 12 meses também desacelerou
62 de maneira importante, de 9,1% para 8,5%. Já a produção industrial passou de 0,0 M/M em
63 junho para um avanço de 0,6% em julho. Quanto ao mercado de trabalho, a economia norte-
64 americana criou 528 mil vagas líquidas de emprego não-agrícola, mais que o dobro da



Estado do Rio de Janeiro
Município de Macaé
Instituto de Previdência Social
Comitê de Investimentos

65 expectativa de mercado que era de 250 mil. Na **Europa**, o cenário não foi muito diferente.
66 Ao registrar recorde histórico em termos de inflação, o Banco Central Europeu (BCE)
67 também vem adotando postura mais *hawkish* para política monetária. O CPI de julho
68 acelerou de 8,6% para 8,9% (A/A), representando a maior taxa da série histórica, após
69 superar o indicador do mês passado. Entre os vetores altistas, destaque, mais uma vez,
70 para “energia” (5,40%), além do grupo “Alimentos, Bebidas e Tabaco” (8,90% para 9,80%).
71 Além da inflação, a região também vem sofrendo com relação ao fornecimento de gás russo
72 para a produção de energia, além do próprio conflito armado, que traz repercussões
73 econômicas e geopolíticas. A produção industrial cresceu 0,7% (M/M) no mês de junho, com
74 revisão nos dados de maio de 0,8% para 2,1%. Em relação a junho de 2021, o indicador
75 registrou crescimento de 2,4%. Entre as maiores economias do bloco, houve crescimento do
76 setor na Alemanha (0,6% ante 0,1% M/M), na França (1,3% ante 0,3% M/M), na Itália (1,2%
77 ante 0,4% M/M) e na Espanha (1,0% ante 0,0% M/M). Por outro lado, o volume de vendas
78 do comércio varejista recuou 1,2% (M/M). Já no indicador anualizado, o volume de vendas
79 no varejo do Bloco variou -3,7% (A/A) no dado ajustado pelo calendário, vindo
80 significativamente abaixo da expectativa de mercado (-1,7%). Entre as maiores economias
81 do bloco, destaque para variação do indicador na Alemanha em -8,8% (A/A) após -2,9% A/A
82 do mês anterior, enquanto a França registrou alta de 0,6% ante avanço de 5,1% (A/A) no
83 último mês. Apesar deste cenário internacional desafiador, a economia brasileira tem se
84 mostrado bastante resiliente. Após um período de aceleração da taxa de inflação, que forçou
85 o Banco Central do Brasil a iniciar o processo de ajuste da taxa de juros, levando-a de 2,0%
86 para 13,75% ao ano entre março de 2021 e agosto de 2022. Agora, os sinais de
87 arrefecimento da taxa de inflação começam a aparecer. Sinais estes reforçados pela queda
88 dos preços das *commodities* e pela redução das alíquotas de ICMS de energia elétrica,
89 telecomunicações, transporte coletivo e combustíveis, aprovadas pelo Congresso. A
90 economia brasileira cresceu 1,2% no segundo trimestre de 2022, apontou o Instituto
91 Brasileiro de Geografia e Estatística (IBGE), e o número está acima da expectativa que os
92 economistas tinham no começo do ano, que era de 0,5%. Hoje, as apostas estão por volta
93 de 2%. Alguns dos motivadores para o resultado do PIB foram: a política de expansionismo
94 fiscal, ou seja, a PEC dos precatórios; e as medidas com relação ao fundo de garantia, como
95 a antecipação do décimo terceiro salário. A balança comercial brasileira fechou o mês de
96 agosto com superávit de US\$ 4,16 bilhões, o que elevou o saldo positivo acumulado no ano



Estado do Rio de Janeiro
Município de Macaé
Instituto de Previdência Social
Comitê de Investimentos

97 para US\$ 44,05 bilhões, segundo dados divulgados pela Secretaria de Comércio Exterior
98 (Secex) do Ministério da Economia. O resultado do mês representa uma queda de 48% em
99 relação a agosto de 2021 e de 15,8% sobre o período de janeiro a agosto do ano passado,
100 pela média diária. Já a corrente de comércio aumentou 17,6% em agosto e alcançou US\$
101 57,51 bilhões, refletindo a soma das exportações, que cresceram 8,4% e chegaram a US\$
102 30,84 bilhões, e das importações, que subiram 30,5% e totalizaram US\$ 26,68 bilhões no
103 mês. Segundo a Secex, esse foi o maior valor das exportações para o mês de agosto.
104 Também foram os maiores valores de importação e de corrente de comércio para todos os
105 meses, desde o início da série histórica, em 1997. No acumulado dos oito meses, a corrente
106 de comércio cresceu 23,9%, atingindo US\$ 406,13 bilhões. As exportações no período
107 cresceram 18,4% e somaram US\$ 225,09 bilhões, enquanto as importações aumentaram
108 31,5% e totalizaram US\$ 181,04 bilhões. Esses valores de corrente, exportações e
109 importações também foram os maiores da série histórica para o período de janeiro a agosto,
110 de acordo com a Secex. Os indicadores de atividade divulgados em agosto, referentes a
111 junho, apresentaram os seguintes resultados: A produção industrial recuou 0,4% (M/M),
112 interrompendo a sequência das quatro altas seguidas. O varejo restrito recuou 1,4% (M/M),
113 ante -0,4% (M/M) em maio, desempenho significativamente abaixo da média para o mês.
114 Por outro lado, o volume de serviços cresceu 0,7% (M/M), resultado positivo que foi
115 disseminado, com 4 das 6 atividades avançando. Acerca do mercado de trabalho, o saldo de
116 empregos formais do CAGED foi de 218.902 vagas, puxado, mais uma vez, por Serviços
117 (80.873). Os saldos positivos e significativos dos contratos de trabalhos intermitentes (não
118 contínuos) vêm chamando a atenção nesse segmento, refletindo os efeitos da reforma
119 trabalhista. Além disso, o setor de comércio (38.574), mais uma vez, deu sustentação
120 adicional ao resultado. O Índice Nacional de Preços ao Consumidor Amplo (IPCA),
121 considerado a inflação oficial do país, fechou o mês de agosto com queda de 0,36%. No
122 acumulado de 12 meses, a inflação ficou em 8,73%, fazendo o Brasil voltar a um dígito de
123 inflação, o que não ocorria desde setembro de 2021. Nos oito meses deste ano até agosto, a
124 alta acumulada é de 4,39%. Usualmente, uma deflação acontece quando a economia está
125 desacelerada. Mas, no caso do Brasil, as quedas têm sido puxadas sobretudo pelas
126 desonerações de insumos como combustíveis e energia elétrica, aprovadas em junho no
127 Congresso, além de preços menores do petróleo no mercado internacional. Em agosto, o
128 maior impacto negativo sobre o IPCA veio novamente dos combustíveis, que tiveram queda

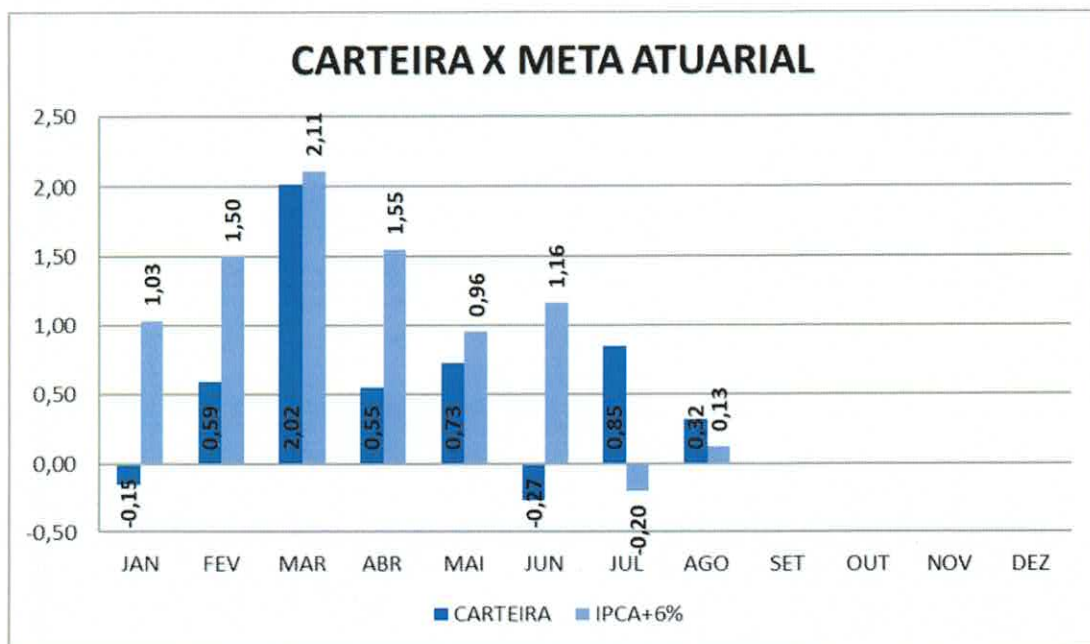


Estado do Rio de Janeiro
Município de Macaé
Instituto de Previdência Social
Comitê de Investimentos

129 de 10,82% no mês. Apesar das quedas, o gerente de pesquisa do IBGE, *Pedro Kislakov*,
130 aponta que houve uma deflação menos intensa em agosto do que em julho. "Alguns fatores
131 explicam a queda menor em relação a julho. Um deles é a retração menos intensa da
132 energia elétrica (-1,27%), que havia sido de 5,78% no mês anterior, em consequência da
133 redução das alíquotas de ICMS", disse em nota. "Também houve aceleração de alguns
134 grupos, como saúde e cuidados pessoais (1,31%) e vestuário (1,69%), e a queda menos
135 forte do grupo de transportes em agosto. No mês anterior, o preço da gasolina, que é o item
136 de maior peso no grupo, tinha caído 15,48% e, em agosto, a retração foi menor (-11,64%)."
137 Assim, apesar de o IPCA ter mostrado a direção esperada, a parte estrutural permanece
138 indicando um processo de desinflação lento, após dissipados os efeitos baixistas das
139 reduções tributárias recentes. **3. RESULTADO DA CARTEIRA** - No mês de agosto, nosso
140 portfólio teve desempenho superior à Meta Atuarial. A Carteira fechou o mês com alta de
141 0,32%, enquanto a Meta Atuarial, representada pelo IPCA + 6%, foi de 0,13%. Superamos
142 com folga a meta para esse período. Nos quadros a seguir pode-se observar o desempenho
143 da Carteira em 2022.

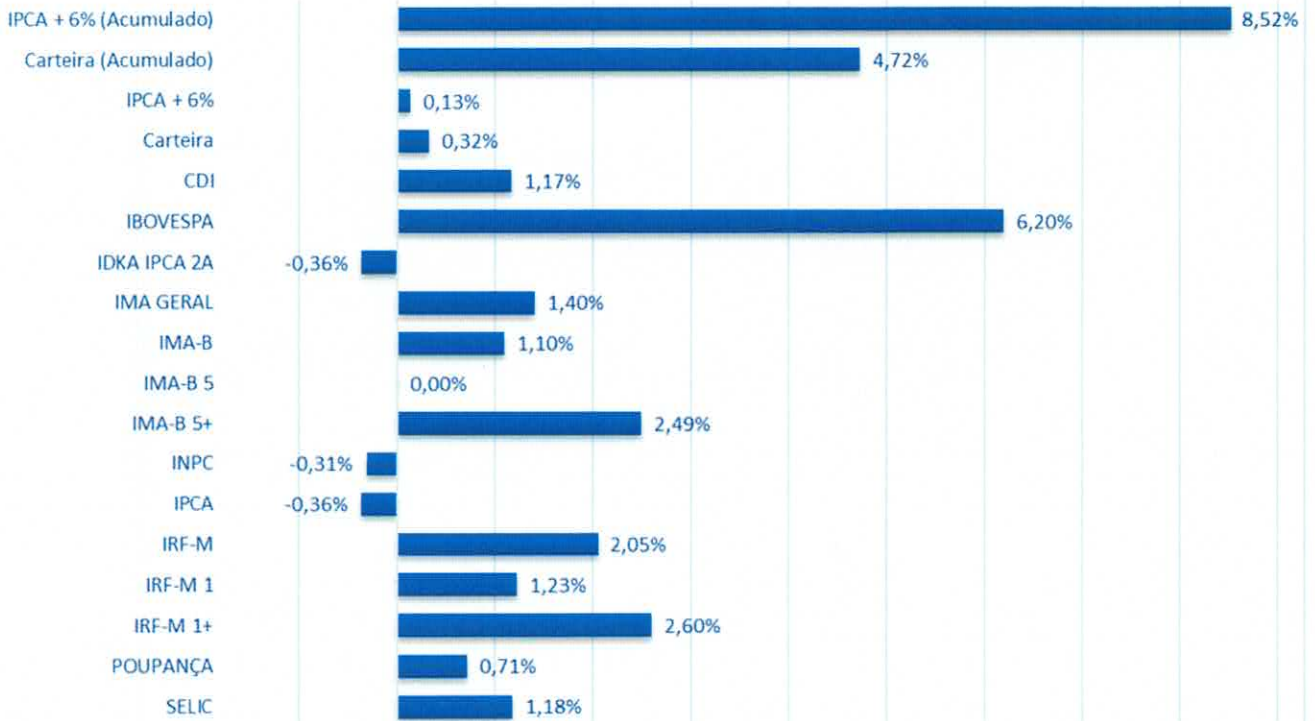
HISTÓRICO DE RENTABILIDADE

2022	JAN	FEV	MAR	ABR	MAI	JUN	JUL	AGO	SET	OUT	NOV	DEZ	ACUM
CARTEIRA	-0,15	0,59	2,02	0,55	0,73	-0,27	0,85	0,32					4,72
IPCA+6%	1,03	1,50	2,11	1,55	0,96	1,16	-0,20	0,13					8,52



145
146 A seguir, apresento o quadro com o comportamento da Carteira, Meta Atuarial e diversos
147 índices do mercado.

Rentabilidade dos Indicadores e da Carteira



148

149 A imagem a seguir traz o comportamento da carteira ao longo do mês de agosto.



150

151 Os destaques do mês foram os fundos de ações brasileiras com os fundos Caixa *Small*
 152 Caps Ativo e BB Ações Retorno Total que renderam, respectivamente, 10,67% e 8,77%. Em
 153 média, os fundos de ações brasileiras apresentaram rentabilidade de 7,28%. Os fundos que
 154 acompanham a bolsa americana com proteção cambial apresentaram um retorno negativo
 155 médio de -3,29%. Já os fundos com BDRs na carteira tiveram um retorno negativo de
 156 -4,45%. Os fundos de investimento no exterior caíram, em média, -2,18%. Os fundos
 157 multimercado tiveram uma rentabilidade de 2,27%. O fundo de vértice Caixa FI Brasil 2022 I
 158 TP RF teve um retorno de -0,06%, o fundo Caixa FI Brasil 2023 TP RF rendeu -0,14%, o
 159 fundo BB Previdenciário RF TP IPCA FI rendeu -0,14%, o fundo BB Previdenciário RF TP
 160 XXI FI rendeu -0,16%, enquanto o Caixa FI Brasil 2024 IV TP RF rendeu -0,18%. Os fundos

Handwritten signatures and initials in blue ink.

Handwritten signatures and initials in blue ink.



Estado do Rio de Janeiro
Município de Macaé
Instituto de Previdência Social
Comitê de Investimentos

161 de renda fixa indexados ao CDI apresentaram uma rentabilidade média de 1,17%. Os fundos
162 IMA-B 5 tiveram um retorno de 0,03%. O fundo IMA-B 5+ teve retorno de 2,45%. O fundo
163 indexado ao IRF-M 1+ teve um retorno de 2,60%. O fundo IRF-M 1 teve um retorno de
164 1,20%. Enquanto os fundos IDKA 2A tiveram rendimento negativo de -0,08%. O FIDC
165 Multisetorial Itália teve uma rentabilidade de 0,42%. Até 31 de agosto de 2022 foram
166 resgatados o total de R\$ 9.621.929,37 (nove milhões e seiscentos e vinte e um mil e
167 novecentos e vinte e nove reais e trinta e sete centavos), cerca de 96% do total investido.
168 Em agosto, o fundo apresentou resultado de R\$ 3.335,55 (três mil e trezentos e trinta e cinco
169 reais e cinquenta e cinco centavos). O saldo em 31 de agosto estava em R\$ 802.032,70
170 (oitocentos e dois mil e trinta e dois reais e setenta centavos). O gráfico a seguir mostra a
171 comparação entre a rentabilidade dos fundos e a Meta Atuarial. Os fundos em verde
172 bateram a Meta Atuarial, os fundos em amarelo apresentaram resultado positivo, porém,
173 abaixo da Meta Atuarial, enquanto os fundos na cor vermelha apresentaram resultado
174 negativo.



175



Estado do Rio de Janeiro
Município de Macaé
Instituto de Previdência Social
Comitê de Investimentos

176 O rendimento de agosto da Carteira do Instituto foi de R\$ 10.578.337,30 (dez milhões e
 177 quinhentos e setenta e oito mil e trezentos e trinta e sete reais e trinta centavos). O
 178 Patrimônio do Fundo Previdenciário fechou o mês de agosto em R\$ 3.548.708.747,00 (três
 179 bilhões e quinhentos e quarenta e oito milhões e setecentos e oito mil e setecentos e
 180 quarenta e sete reais). **4. DISTRIBUIÇÃO DE RECURSOS DA CARTEIRA 4.1.**
 181 **ADERÊNCIA EM RELAÇÃO À RESOLUÇÃO 4963/2021 E À PAI 2022 -**

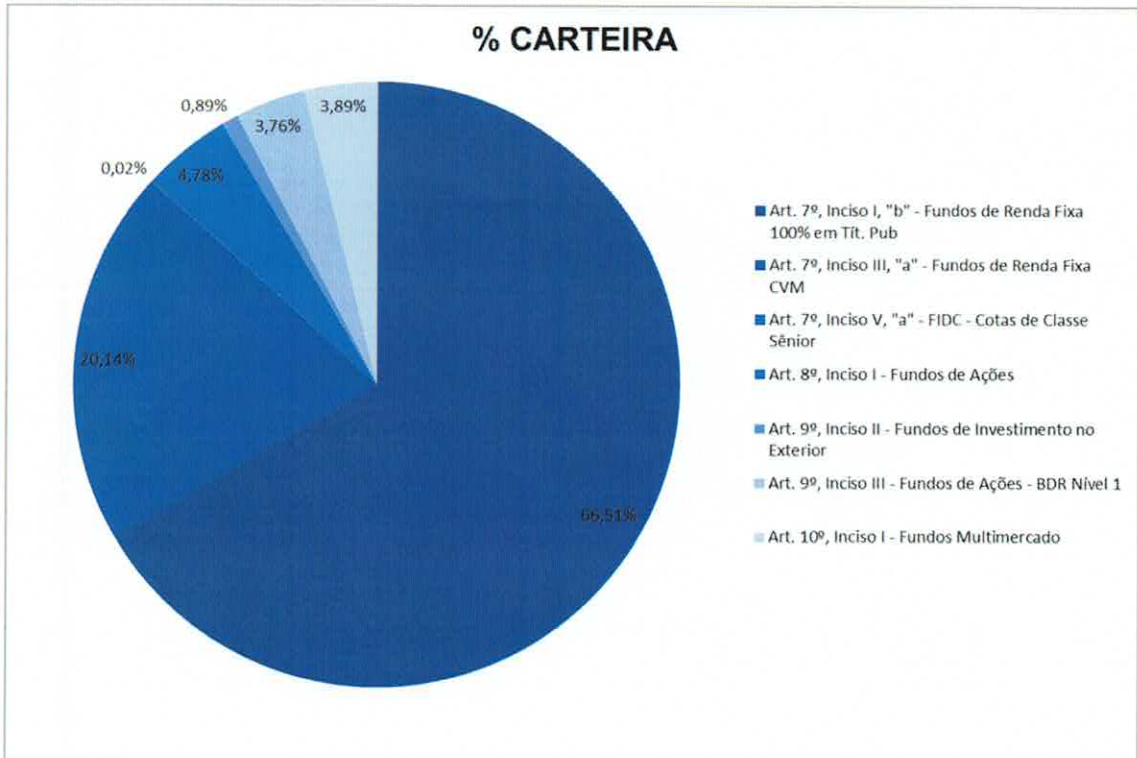
ADERÊNCIA DA CARTEIRA EM RELAÇÃO À RESOLUÇÃO 4963/2021 E À PAI 2022

Artigo/Fundo	Indicador	% Carteira	% Limite Resolução	% Limite PAI 2022	% Limite dos Recursos do RPPS	% Participação no PL do Fundo	Total
Art. 7º, Inciso I, "b" - Fundos de Renda Fixa 100% em Tit. Pub		66,51%	100,00%	100,00%	100,00%	100,00%	R\$2.360.282.352,91
BB PREVIDENCIÁRIO RENDA FIXA IRF-M 1 TP FIC	IRF-M 1	1,59%	100,00%	100,00%	100,00%	0,96%	R\$56.373.019,18
BB PREVIDENCIÁRIO RENDA FIXA IDKA 2 FI	IDKA 2A	3,89%	100,00%	100,00%	100,00%	1,52%	R\$138.081.529,73
CAIXA BRASIL IDKA IPCA 2A TP RF LP	IDKA 2A	5,32%	100,00%	100,00%	100,00%	1,93%	R\$188.867.228,97
BB PREVIDENCIÁRIO RF IMA-B 5 LP	IMA-B 5	3,75%	100,00%	100,00%	100,00%	2,06%	R\$133.142.441,61
CAIXA BRASIL IMA-B 5 TÍTULOS PÚBLICOS RF LP	IMA-B 5	4,43%	100,00%	100,00%	100,00%	1,63%	R\$157.331.329,58
BB PREVIDENCIÁRIO RF IMA-B 5+ LP	IMA-B 5+	1,02%	100,00%	100,00%	100,00%	4,62%	R\$36.186.827,72
BB PREVIDENCIÁRIO RF TP IPCA FI	IPCA+6%	10,68%	100,00%	100,00%	100,00%	11,07%	R\$379.001.270,24
BB PREVIDENCIÁRIO RF TP X4 FI	IPCA+5%	6,16%	100,00%	100,00%	100,00%	10,10%	R\$218.550.633,09
FI CAIXA BRASIL 2023 TP RF	IPCA+5%	23,37%	100,00%	100,00%	100,00%	21,44%	R\$829.372.261,07
FI CAIXA BRASIL 2024 IV TÍTULOS PÚBLICOS RF	IMA-B	5,48%	100,00%	100,00%	100,00%	7,01%	R\$194.646.185,28
BB PREVIDENCIÁRIO RENDA FIXA IRF-M 1+ FI	IRF-M 1+	0,81%	100,00%	100,00%	100,00%	21,50%	R\$28.729.626,44
Art. 7º, Inciso III, "a" - Fundos de Renda Fixa CVM		20,14%	65,00%	65,00%	20,00%	15,00%	R\$714.790.451,46
BB PREVIDENCIÁRIO RENDA FIXA PERFIL FIC	CDI	11,79%	65,00%	65,00%	20,00%	3,69%	R\$418.236.618,88
BB PREVIDENCIÁRIO RENDA FIXA FLUXO FIC	CDI	0,03%	65,00%	65,00%	20,00%	0,04%	R\$1.193.141,22
CAIXA FI BRASIL DI LP	CDI	8,32%	65,00%	65,00%	20,00%	2,07%	R\$295.350.428,88
CAIXA FI BRASIL DISPONIBILIDADES RF	CDI	0,00%	65,00%	65,00%	20,00%	0,00%	R\$10.262,48
Art. 7º, Inciso V, "a" - FIDC - Cotas de Classe Sênior		0,02%	5,00%	0,50%	20,00%	5,00%	R\$802.032,74
FIDC MULTISSETORIAL BVA ITÁLIA - SENIOR	CDI	0,02%	5,00%	0,50%	20,00%	3,64%	R\$802.032,74
Art. 8º, Inciso I - Fundos de Ações		4,78%	35,00%	35,00%	20,00%	15,00%	R\$169.545.454,45
BB AÇÕES IBOVESPA ATIVO FIC DE FI	IBOVESPA	0,44%	35,00%	35,00%	20,00%	9,72%	R\$15.665.530,86
BB AÇÕES BOLSA BRASILEIRA FIC FI	IBOVESPA	0,45%	35,00%	35,00%	20,00%	5,99%	R\$16.053.793,35
BB AÇÕES AGRO FIC DE FI	IBOVESPA	0,57%	35,00%	35,00%	20,00%	4,83%	R\$20.181.408,88
BB AÇÕES BOLSA AMERICANA FIA	S&P 500	1,01%	35,00%	35,00%	20,00%	2,42%	R\$35.780.324,49
BB AÇÕES RETORNO TOTAL FIC DE FI	IBOVESPA	0,53%	35,00%	35,00%	20,00%	1,76%	R\$18.925.189,19
BB AÇÕES DIVIDENDOS MIDCAPS FIC	IBOVESPA	0,21%	35,00%	35,00%	20,00%	2,33%	R\$7.370.225,00
FIA CAIXA SMALL CAPS ATIVO	SMLL	0,49%	35,00%	35,00%	20,00%	2,62%	R\$17.338.579,27
FIC DE FIA CAIXA AÇÕES MULTIGESTOR	IBOVESPA	0,52%	35,00%	35,00%	20,00%	2,70%	R\$18.501.905,87
FIC DE FIA CAIXA BRASIL AÇÕES LIVRE	IBOVESPA	0,56%	35,00%	35,00%	20,00%	3,95%	R\$19.728.497,54
Art. 9º, Inciso II - Fundos de Investimento no Exterior		0,89%	10,00%	10,00%	20,00%	15,00%	R\$31.483.097,07
BB MULTIMERCADO GLOBAL SELECT EQUITY IE	MSCI WORLD	0,45%	10,00%	10,00%	20,00%	1,24%	R\$15.999.001,74
BB MULTIMERCADO NORDEA IE	MSCI WORLD	0,44%	10,00%	10,00%	20,00%	11,08%	R\$15.484.095,33
Art. 9º, Inciso III - Fundos de Ações - BDR Nível 1		3,76%	10,00%	10,00%	20,00%	15,00%	R\$133.689.157,35
BB AÇÕES ESG FIA BDR NÍVEL I	MSCI USA Extended ESG Focus Index	1,29%	10,00%	10,00%	20,00%	3,20%	R\$45.858.065,35
BB AÇÕES BOLSAS EUROPEIAS BDR ETF NÍVEL I	MSCI EUROPE	0,47%	10,00%	10,00%	20,00%	11,84%	R\$16.713.398,63
BB AÇÕES BOLSAS GLOBAIS ATIVO BDR ETF NÍVEL I	MSCI ACWI	0,74%	10,00%	10,00%	20,00%	5,55%	R\$26.227.282,06
FIA CAIXA INSTITUCIONAL BDR NÍVEL I	BDRX	1,28%	10,00%	10,00%	20,00%	1,99%	R\$44.790.411,31
Art. 10º, Inciso I - Fundos Multimercado		3,89%	10,00%	10,00%	20,00%	15,00%	R\$138.216.201,02
BB PREVIDENCIÁRIO MULTIMERCADO ALOCAÇÃO	CDI	0,10%	10,00%	10,00%	20,00%	3,02%	R\$3.629.086,41
CAIXA FIC ALOCAÇÃO MACRO MULTIMERCADO	CDI	2,07%	10,00%	10,00%	20,00%	3,30%	R\$73.437.664,98
FIC DE FI CAIXA BRASIL ESTRATÉGIA LIVRE MULTIMERCADO LP	CDI	0,69%	10,00%	10,00%	20,00%	9,47%	R\$24.596.017,30
FI CAIXA INDEXA BOLSA AMERICANA MULTIMERCADO LP	CDI	1,03%	10,00%	10,00%	20,00%	1,85%	R\$36.553.432,33
Total:							R\$3.548.708.747,00

182

[Handwritten signatures and initials in blue ink]

183



184

185 **4.2. DISTRIBUIÇÃO POR ÍNDICES DE REFERÊNCIA**

DISTRIBUIÇÃO DA CARTEIRA POR ÍNDICES DE REFERÊNCIA

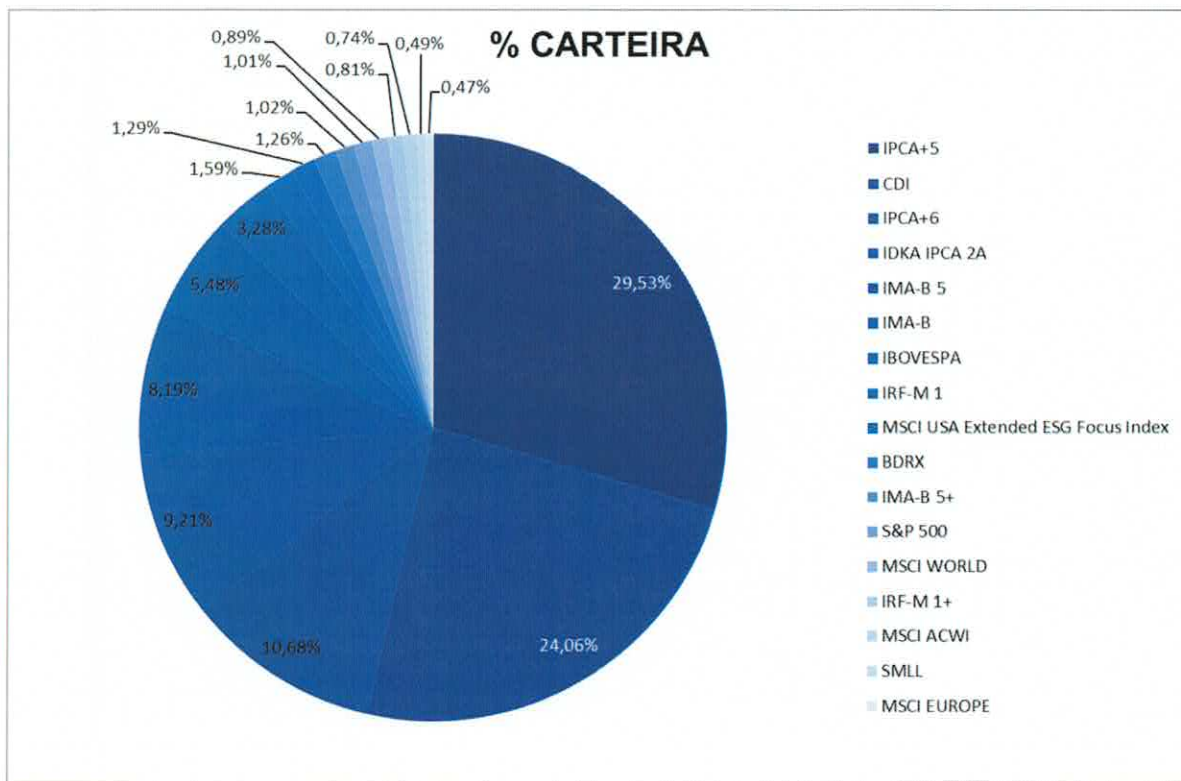
Indicador	Saldo em 31/08/2022	Participação
IPCA+5	R\$1.047.922.894,16	29,53%
CDI	R\$853.808.685,22	24,06%
IPCA+6	R\$379.001.270,24	10,68%
IDKA IPCA 2A	R\$326.948.758,70	9,21%
IMA-B 5	R\$290.473.771,19	8,19%
IMA-B	R\$194.646.185,28	5,48%
IBOVESPA	R\$116.426.550,69	3,28%
IRF-M 1	R\$56.373.019,18	1,59%
MSCI USA Extended ESG Focus Index	R\$45.858.065,35	1,29%
BDRX	R\$44.790.411,31	1,26%
IMA-B 5+	R\$36.186.827,72	1,02%
S&P 500	R\$35.780.324,49	1,01%
MSCI WORLD	R\$31.483.097,07	0,89%
IRF-M 1+	R\$28.729.626,44	0,81%
MSCI ACWI	R\$26.227.282,06	0,74%
SMLL	R\$17.338.579,27	0,49%
MSCI EUROPE	R\$16.713.398,63	0,47%
Total	R\$3.548.708.747,00	100,00%

186

Handwritten signatures and initials in blue ink at the bottom of the page.



**Estado do Rio de Janeiro
Município de Macaé
Instituto de Previdência Social
Comitê de Investimentos**



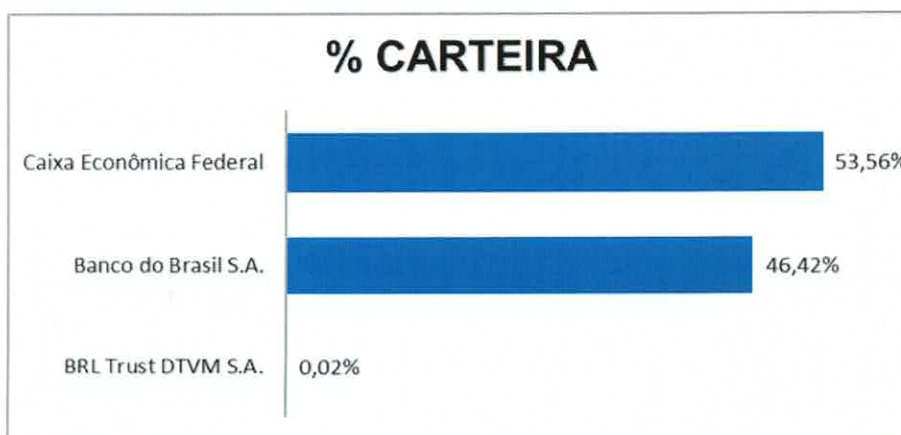
187
188
189

4.3. DISTRIBUIÇÃO POR INSTITUIÇÃO FINANCEIRA

DISTRIBUIÇÃO POR INSTITUIÇÃO FINANCEIRA

Instituição Financeira	Saldo	Rentabilidade	Participação
BRL Trust DTVM S.A.	R\$802.032,74	0,42%	0,02%
Banco do Brasil S.A.	R\$1.647.382.509,40	0,33%	46,42%
Caixa Econômica Federal	R\$1.900.524.204,86	0,31%	53,56%

190



191
192

Handwritten signature

Handwritten signature

Handwritten signature

Handwritten signature



Estado do Rio de Janeiro
Município de Macaé
Instituto de Previdência Social
Comitê de Investimentos

193 **5. ACOMPANHAMENTO DAS MOVIMENTAÇÕES**

MOVIMENTAÇÕES

APLICAÇÕES		
Data	Valor	Ativo
01/08/2022	R\$1.983,52	BB PREVIDENCIÁRIO RENDA FIXA FLUXO FIC
02/08/2022	R\$437.363,76	BB PREVIDENCIÁRIO RENDA FIXA FLUXO FIC
03/08/2022	R\$7.299,69	BB PREVIDENCIÁRIO RENDA FIXA FLUXO FIC
05/08/2022	R\$5.900,00	CAIXA FI BRASIL DISPONIBILIDADES RF
08/08/2022	R\$2.777,46	BB PREVIDENCIÁRIO RENDA FIXA FLUXO FIC
09/08/2022	R\$4.600.000,00	BB PREVIDENCIÁRIO RENDA FIXA PERFIL FIC
10/08/2022	R\$34.323,28	BB PREVIDENCIÁRIO RENDA FIXA FLUXO FIC
11/08/2022	R\$66.259,17	BB PREVIDENCIÁRIO RENDA FIXA FLUXO FIC
12/08/2022	R\$1.613,09	BB PREVIDENCIÁRIO RENDA FIXA FLUXO FIC
15/08/2022	R\$6.182.046,27	BB PREVIDENCIÁRIO RENDA FIXA FLUXO FIC
16/08/2022	R\$6.183.000,00	BB PREVIDENCIÁRIO RF TP XXI FI
16/08/2022	R\$22.772.131,98	CAIXA FI BRASIL DISPONIBILIDADES RF
17/08/2022	R\$3.184,06	BB PREVIDENCIÁRIO RENDA FIXA FLUXO FIC
17/08/2022	R\$22.772.131,98	FI CAIXA BRASIL 2024 IV TÍTULOS PÚBLICOS RF
18/08/2022	R\$510.713,98	BB PREVIDENCIÁRIO RENDA FIXA FLUXO FIC
22/08/2022	R\$1.798,48	BB PREVIDENCIÁRIO RENDA FIXA FLUXO FIC
23/08/2022	R\$316.105,31	BB PREVIDENCIÁRIO RENDA FIXA FLUXO FIC
25/08/2022	R\$10.077.000,00	BB PREVIDENCIÁRIO RENDA FIXA PERFIL FIC
25/08/2022	R\$1.171.173,37	BB PREVIDENCIÁRIO RENDA FIXA FLUXO FIC
26/08/2022	R\$862,57	BB PREVIDENCIÁRIO RENDA FIXA FLUXO FIC
29/08/2022	R\$509,11	BB PREVIDENCIÁRIO RENDA FIXA FLUXO FIC
30/08/2022	R\$497,65	BB PREVIDENCIÁRIO RENDA FIXA FLUXO FIC

RESGATES		
Data	Valor	Ativo
04/08/2022	R\$709.181,85	BB PREVIDENCIÁRIO RENDA FIXA FLUXO FIC
05/08/2022	R\$689.885,92	BB PREVIDENCIÁRIO RENDA FIXA FLUXO FIC
09/08/2022	R\$290.035,97	BB PREVIDENCIÁRIO RENDA FIXA FLUXO FIC
09/08/2022	R\$5.897,83	CAIXA FI BRASIL DISPONIBILIDADES RF
15/08/2022	R\$6.182.046,27	BB PREVIDENCIÁRIO RF TP XXI FI
16/08/2022	R\$6.161.352,86	BB PREVIDENCIÁRIO RENDA FIXA FLUXO FIC
16/08/2022	R\$17.464.595,90	FI CAIXA BRASIL 2022 I TÍTULOS PÚBLICOS RENDA
17/08/2022	R\$22.772.131,98	CAIXA FI BRASIL DISPONIBILIDADES RF
24/08/2022	R\$5.800.000,00	BB PREVIDENCIÁRIO RENDA FIXA PERFIL FIC
24/08/2022	R\$962.259,12	BB PREVIDENCIÁRIO RENDA FIXA FLUXO FIC

AMORTIZAÇÕES		
Data	Valor	Ativo
16/08/2022	R\$5.307.536,08	FI CAIXA BRASIL 2024 IV TÍTULOS PÚBLICOS RF

TOTAL DAS MOVIMENTAÇÕES	
Aplicações	R\$75.148.674,73
Resgates	-R\$61.037.387,70
Saldo	R\$14.111.287,03

194

195

196

6. MONITORAMENTO DE RISCOS -

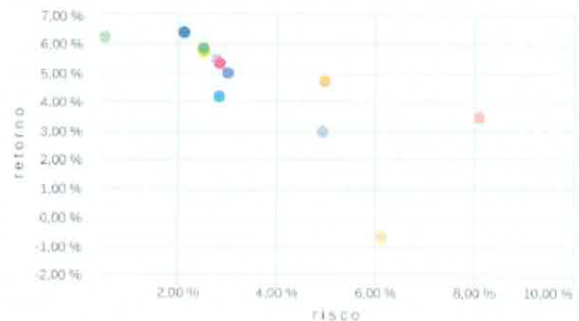
6.1. ART. 7º, INCISO I, “B” – FUNDOS DE RENDA FIXA 100% EM TP

Gráficos

Retorno Acumulado - 09/02/2022 a 31/08/2022 (diária)



Risco x Retorno - 09/02/2022 a 31/08/2022 (diária)



- PORTFOLIO_SIMULACAO_POSICAO_1
- BB IDKA 2 TÍTULOS PÚBLICOS FI RENDA FIXA PREVIDENCIÁRIO
- BB IMA-B 5 FIC RENDA FIXA PREVIDENCIÁRIO LP
- BB IMA-B 5+ TÍTULOS PÚBLICOS FI RENDA FIXA PREVIDENCIÁRIO
- BB IRF-M 1 TÍTULOS PÚBLICOS FIC RENDA FIXA PREVIDENCIÁRIO
- BB IRF-M 1+ FI RENDA FIXA PREVIDENCIÁRIO
- BB TÍTULOS PÚBLICOS IPCA FI RENDA FIXA PREVIDENCIÁRIO
- BB TÍTULOS PÚBLICOS XXI FI RENDA FIXA PREVIDENCIÁRIO
- CAIXA BRASIL 2023 TÍTULOS PÚBLICOS FI RENDA FIXA
- CAIXA BRASIL 2024 IV TÍTULOS PÚBLICOS FI RENDA FIXA
- CAIXA BRASIL IDKA IPCA 2A TÍTULOS PÚBLICOS FI RENDA FIXA LP
- CAIXA BRASIL IMA-B 5 TÍTULOS PÚBLICOS FI RENDA FIXA LP

197

Handwritten signature and initials.

Handwritten signature and initials.

Handwritten signatures and initials.



Estado do Rio de Janeiro
Município de Macaé
Instituto de Previdência Social
Comitê de Investimentos

198 **6.2. ART. 7º, INCISO III, "A" – FUNDOS DE RENDA FIXA CVM-**

199



200 **6.3. ART. 8º, INCISO I – FUNDOS DE AÇÕES**

201

202



203

204



Estado do Rio de Janeiro
Município de Macaé
Instituto de Previdência Social
Comitê de Investimentos

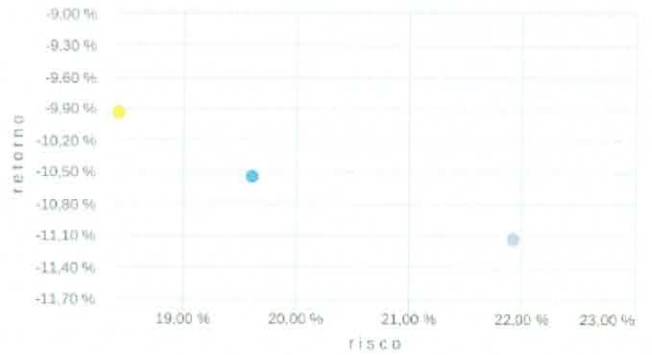
205 **6.4. ART. 9º, INCISO II – FUNDOS DE INVESTIMENTO NO EXTERIOR**

Gráficos

Retorno Acumulado - 01/09/2021 a 31/08/2022 (diária)



Risco x Retorno - 01/09/2021 a 31/08/2022 (diária)



- PORTFOLIO_SIMULACAO_POSICAO_1
- BB GLOBAL SELECT EQUITY INVESTIMENTO NO EXTERIOR FI MULTIMERCADO
- BB NORDEA INVESTIMENTO NO EXTERIOR FI MULTIMERCADO

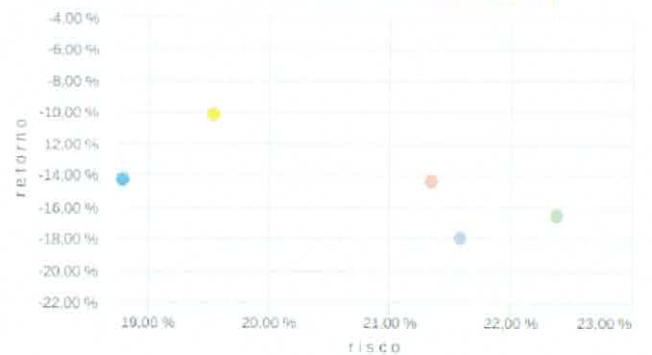
206
207 **6.5. ART. 9º, INCISO III – FUNDOS DE AÇÕES – BDR NÍVEL I**

Gráficos

Retorno Acumulado - 01/09/2021 a 31/08/2022 (diária)



Risco x Retorno - 01/09/2021 a 31/08/2022 (diária)



- PORTFOLIO_SIMULACAO_POSICAO_1
- BB AÇÕES BOLSAS EUROPEIAS ETF FIC AÇÕES BDR NÍVEL I
- BB AÇÕES BOLSAS GLOBAIS ATIVO ETF FIC AÇÕES BDR NÍVEL I
- BB AÇÕES ESG IS FI AÇÕES BDR NÍVEL I
- CAIXA INSTITUCIONAL FI AÇÕES BDR NÍVEL I

208



Estado do Rio de Janeiro
Município de Macaé
Instituto de Previdência Social
Comitê de Investimentos

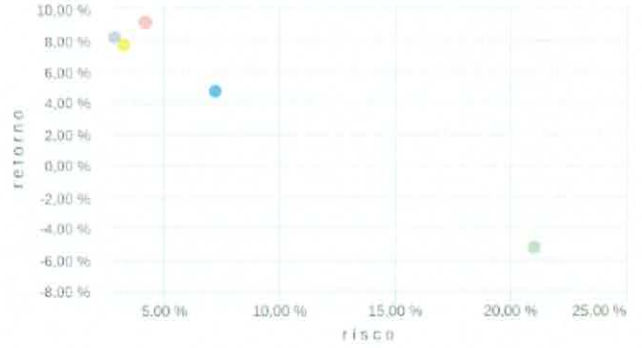
209 **6.6. ART. 10º, INCISO I – FUNDOS MULTIMERCADO**

Gráficos

Retorno Acumulado - 01/09/2021 a 31/08/2022 (diária)



Risco x Retorno - 01/09/2021 a 31/08/2022 (diária)



- PORTFOLIO_SIMULACAO_POSICAO_1
- BB ALOCAÇÃO FI MULTIMERCADO PREVIDENCIÁRIO
- CAIXA ALOCAÇÃO MACRO FIC MULTIMERCADO LP
- CAIXA BRASIL ESTRATÉGIA LIVRE FIC MULTIMERCADO LP
- CAIXA INDEXA BOLSA AMERICANA FI MULTIMERCADO LP

210
211 **7. RECURSOS DA TAXA DE ADMINISTRAÇÃO**

212 **7.1. RENTABILIDADE** – A Carteira da Taxa de Administração teve um resultado de 1,14%
213 no mês de agosto, totalizando um saldo de R\$ 201.087.062,55 (duzentos e um milhões e
214 oitenta e sete mil e sessenta e dois reais e cinquenta e cinco centavos). A imagem a seguir
215 apresenta o comportamento da carteira ao longo do mês.

216



217
218

Handwritten signature

Handwritten signature

Handwritten signature



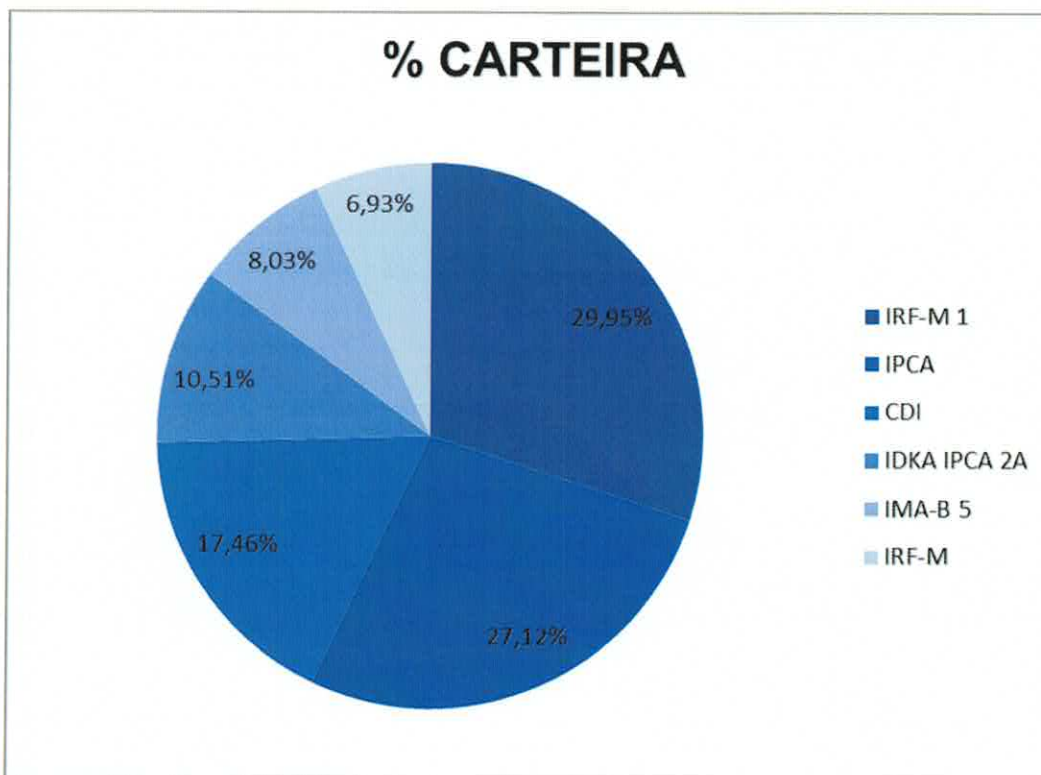
Estado do Rio de Janeiro
Município de Macaé
Instituto de Previdência Social
Comitê de Investimentos

219 7.2. DISTRIBUIÇÃO POR ÍNDICES DE REFERÊNCIA

DISTRIBUIÇÃO DA CARTEIRA POR ÍNDICES DE REFERÊNCIA

Indicador	Saldo em 31/08/2022	Participação
IRF-M 1	R\$60.223.097,94	29,95%
IPCA	R\$54.538.590,81	27,12%
CDI	R\$35.110.108,26	17,46%
IDKA IPCA 2A	R\$21.132.237,98	10,51%
IMA-B 5	R\$16.157.175,36	8,03%
IRF-M	R\$13.925.852,20	6,93%
	R\$201.087.062,55	100,00%

220
221



222
223

7.3. DISTRIBUIÇÃO POR INSTITUIÇÃO FINANCEIRA

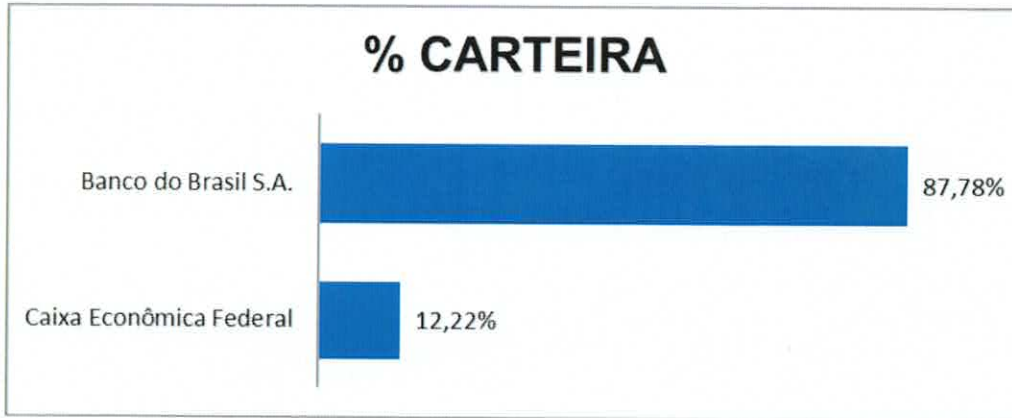
DISTRIBUIÇÃO POR INSTITUIÇÃO FINANCEIRA

Instituição Financeira	Saldo	Participação
Caixa Econômica Federal	R\$24.576.687,85	12,22%
Banco do Brasil S.A.	R\$176.510.374,70	87,78%

224
225

Handwritten signatures and initials in blue ink.

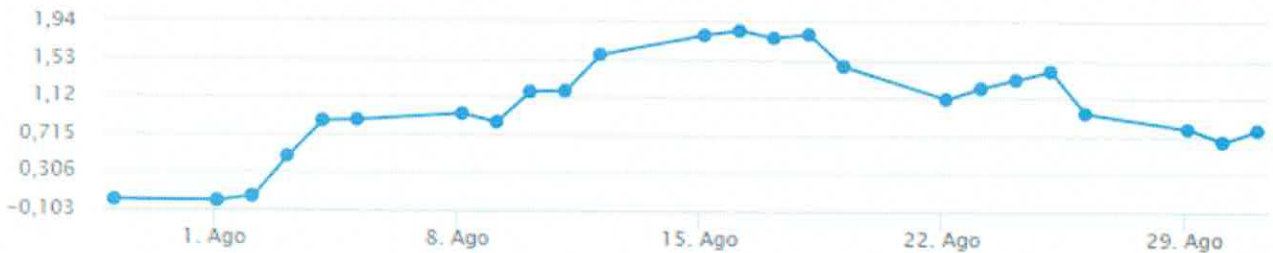
Handwritten signatures and initials in blue ink.



226
227
228
229
230
231
232
233
234

8. RECURSOS PARA COBERTURA DE DÉFICIT ATUARIAL 2021

8.1. RENTABILIDADE - A Carteira para Cobertura de Déficit Atuarial (anualidade 2021) apresentou um resultado de 0,78% e fechou o mês com o saldo de R\$ 23.576.036,54 (vinte e três milhões e quinhentos e setenta e seis mil e trinta e seis reais e cinquenta e quatro centavos). A imagem a seguir apresenta o comportamento da carteira no mês de agosto.



235
236
237

8.2. DISTRIBUIÇÃO POR ÍNDICES DE REFERÊNCIA

DISTRIBUIÇÃO DA CARTEIRA POR ÍNDICES DE REFERÊNCIA

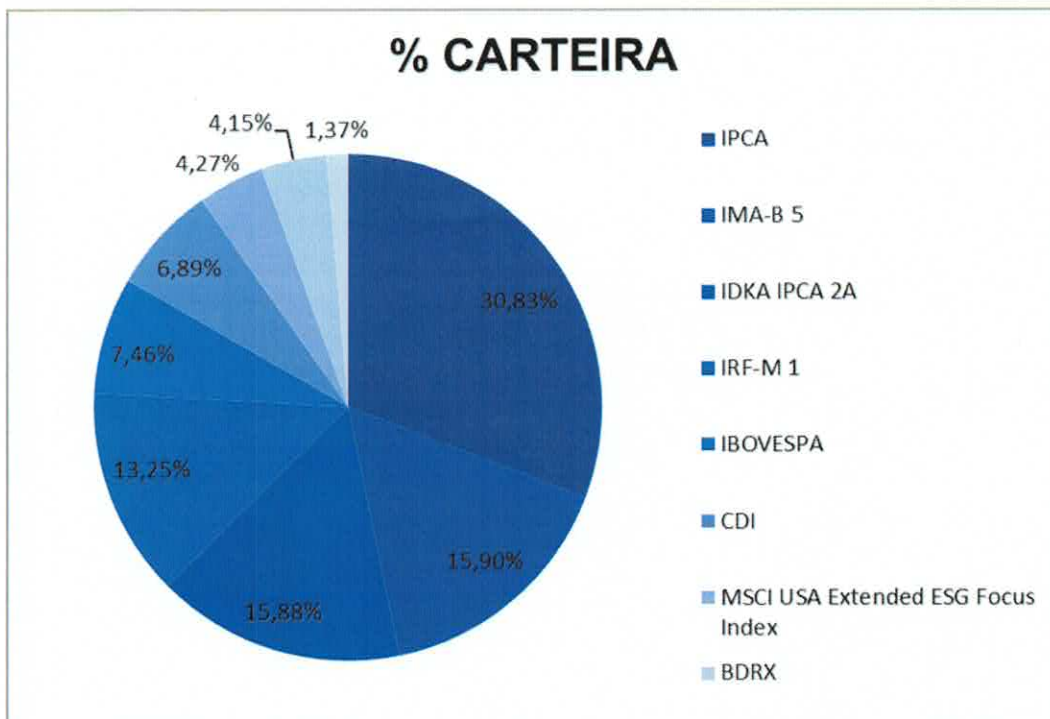
Indicador	Saldo em 31/08/2022	Participação
IPCA	R\$7.267.913,76	30,83%
IMA-B 5	R\$3.749.084,12	15,90%
IDKA IPCA 2A	R\$3.744.201,54	15,88%
IRF-M 1	R\$3.123.690,20	13,25%
IBOVESPA	R\$1.759.770,64	7,46%
CDI	R\$1.623.250,45	6,89%
MSCI USA Extended ESG Focus Index	R\$1.007.603,88	4,27%
BDRX	R\$977.634,56	4,15%
SMLL	R\$322.887,39	1,37%
	R\$23.576.036,54	100,00%

238
Handwritten signature

Handwritten signature

Handwritten signatures

239



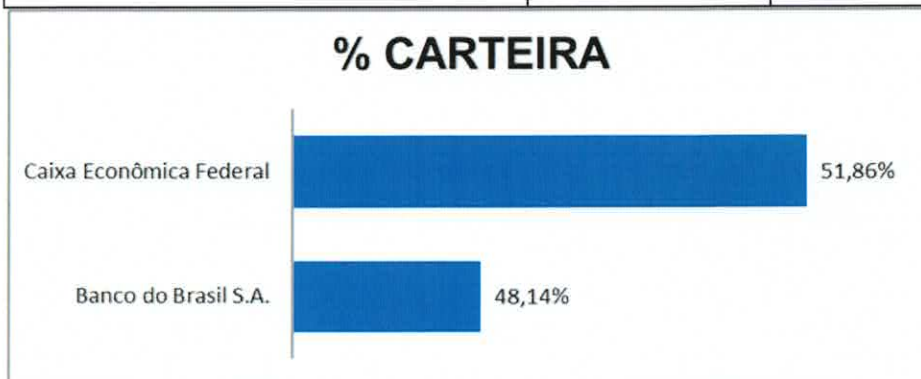
240
241

8.3. DISTRIBUIÇÃO POR INSTITUIÇÃO FINANCEIRA

DISTRIBUIÇÃO POR INSTITUIÇÃO FINANCEIRA

Instituição Financeira	Saldo	Participação
Banco do Brasil S.A.	R\$11.349.179,62	48,14%
Caixa Econômica Federal	R\$12.226.856,92	51,86%

242



243
244

9. RECURSOS PARA COBERTURA DE DÉFICIT ATUARIAL 2022

245
246
247
248
249

9.1. RENTABILIDADE - A Carteira para Cobertura de Déficit Atuarial (anualidade 2022) apresentou um resultado de -0,13% e fechou o mês com o saldo de R\$ 16.824.978,33 (dezesesseis milhões e oitocentos e vinte e quatro mil e novecentos e setenta e oito reais e trinta e três centavos). A imagem a seguir apresenta o comportamento da carteira no mês de agosto.

Página 17 de 20





**Estado do Rio de Janeiro
Município de Macaé
Instituto de Previdência Social
Comitê de Investimentos**



250

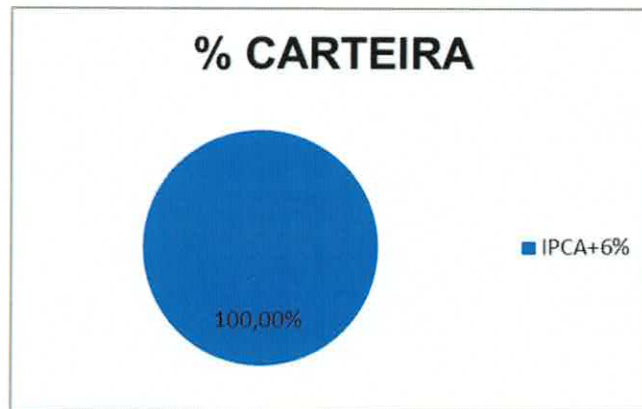
251 **9.2. DISTRIBUIÇÃO POR ÍNDICES DE REFERÊNCIA**

DISTRIBUIÇÃO DA CARTEIRA POR ÍNDICES DE REFERÊNCIA

Indicador	Saldo em 31/08/2022	Participação
IPCA+6%	R\$16.824.978,33	100,00%
	R\$16.824.978,33	100,00%

252

253



254

255

256 **9.3. DISTRIBUIÇÃO POR INSTITUIÇÃO FINANCEIRA**

DISTRIBUIÇÃO POR INSTITUIÇÃO FINANCEIRA

Instituição Financeira	Saldo	Participação
Banco do Brasil S.A.	R\$16.824.978,33	100,00%

257

258



259

Handwritten signatures and initials in blue ink.

Handwritten signatures and initials in blue ink.

Handwritten signatures and initials in blue ink.



Estado do Rio de Janeiro
Município de Macaé
Instituto de Previdência Social
Comitê de Investimentos

260 10. CUSTOS DECORRENTES DAS APLICAÇÕES
261 10.1. TAXAS DE ADMINISTRAÇÃO E PERFORMANCE DOS FUNDOS DE
262 INVESTIMENTOS

CUSTOS DOS FUNDOS		
Fundo de Investimento	Taxa de Administração	Taxa de Performance
BB AÇÕES AGRO FIC DE FI	1,00%	20% do que excede 100% do Ibovespa
BB AÇÕES BOLSA AMERICANA FIA	1,00%	10% do que excede 100% do S&P 500
BB AÇÕES BOLSAS EUROPEIAS BDR ETF NÍVEL I	0,85%	0,00%
BB AÇÕES BOLSAS GLOBAIS ATIVO BDR ETF NÍVEL I	1,00%	10% do que excede 100% do MSCI ACWI
BB AÇÕES DIVIDENDOS MIDCAPS FIC	2,00%	0,00%
BB AÇÕES ESG FIA BDR NÍVEL I	0,50%	0,00%
BB AÇÕES IBOVESPA ATIVO FIC DE FI	1,00%	0,00%
BB AÇÕES BOLSA BRASILEIRA FIC FI	1,00%	0,00%
BB AÇÕES RETORNO TOTAL FIC DE FI	2,00%	0,00%
BB MULTIMERCADO GLOBAL SELECT EQUITY IE	0,08%	0,00%
BB MULTIMERCADO NORDEA IE	0,08%	0,00%
BB PREVIDENCIÁRIO AÇÕES VALOR FIC DE FIA	2,00%	20% do que excede 100% do Ibovespa
BB PREVIDENCIÁRIO MULTIMERCADO ALOCAÇÃO	1,35%	20% do que excede 100% do CDI
BB PREVIDENCIÁRIO RENDA FIXA FLUXO FIC	1,00%	0,00%
BB PREVIDENCIÁRIO RENDA FIXA IDKA 2 FI	0,20%	0,00%
BB PREVIDENCIÁRIO RENDA FIXA IMA-B 5 LP FI	0,20%	0,00%
BB PREVIDENCIÁRIO RENDA FIXA IMA-B 5+ LP	0,20%	0,00%
BB PREVIDENCIÁRIO RENDA FIXA IRF-M 1 TP FIC	0,10%	0,00%
BB PREVIDENCIÁRIO RENDA FIXA IRF-M 1+ FI	0,30%	0,00%
BB PREVIDENCIÁRIO RENDA FIXA IRF-M TP FI	0,20%	0,00%
BB PREVIDENCIÁRIO RENDA FIXA PERFIL FIC	0,20%	0,00%
BB PREVIDENCIÁRIO RF TP XXI FI	0,20%	0,00%
BB PREVIDENCIÁRIO RF TP IPCA FI	0,15%	0,00%
CAIXA BRASIL IDKA IPCA 2A TP RF LP	0,20%	0,00%
CAIXA BRASIL IMA-B 5 TÍTULOS PÚBLICOS RF LP	0,20%	0,00%
CAIXA FI BRASIL DI LP	0,20%	0,00%
CAIXA FI BRASIL DISPONIBILIDADES RF	0,80%	0,00%
CAIXA FI BRASIL IRF M 1 TP RF	0,20%	0,00%
CAIXA FIC ALOCAÇÃO MACRO MULTIMERCADO	2,00%	0,00%
FI CAIXA BRASIL 2023 TP RF	0,20%	0,00%
FI CAIXA BRASIL 2024 IV TÍTULOS PÚBLICOS RF	0,20%	0,00%
FI CAIXA INDEXA BOLSA AMERICANA MULTIMERCADO LP	0,80%	0,00%
FIA CAIXA INSTITUCIONAL BDR NÍVEL I	0,70%	0,00%
FIA CAIXA SMALL CAPS ATIVO	1,50%	0,00%
FIC DE FI CAIXA BRASIL ESTRATÉGIA LIVRE MULTIMERCADO LP	1,50%	0,00%
FIC DE FI CAIXA BRASIL GESTÃO ESTRATÉGICA RENDA FIXA	0,40%	0,00%
FIC DE FIA CAIXA AÇÕES MULTIGESTOR	1,50%	0,00%
FIC DE FIA CAIXA BRASIL AÇÕES LIVRE	2,00%	0,00%
FIDC MULTISSETORIAL BVA ITÁLIA - SENIOR	0,20%	0,00%


263



Estado do Rio de Janeiro
Município de Macaé
Instituto de Previdência Social
Comitê de Investimentos

264 **11. CONCLUSÃO** - O Macaeprev encerrou o mês de agosto de 2022 com o Patrimônio
265 Consolidado de R\$ 3.790.196.824,42 (três bilhões e setecentos e noventa milhões e cento e
266 noventa e seis mil e oitocentos e vinte e quatro reais e quarenta e dois centavos).III –
267 **APROVAÇÃO DO RELATÓRIO DE INVESTIMENTOS**: Após apresentação pelo gestor de
268 investimentos **Erenildo**, por unanimidade, os membros do Comitê de investimentos
269 aprovaram o Relatório de Investimentos referente ao mês de agosto de 2022, o qual segue
270 anexo à presente ata. IV – **PRÓXIMA REUNIÃO**: O gestor de investimentos e membro
271 **Erenildo** comunicou que o Banco do Brasil solicitou reunião com este Comitê de
272 Investimentos para a próxima quarta-feira, dia cinco de outubro, às dezessete horas,
273 havendo a concordância de todos. V- **ENCERRAMENTO**: Nada mais havendo a tratar, a
274 reunião foi encerrada e a ata será enviada para o e-mail e *whatsapp* de todos os membros,
275 para leitura, aprovação e posterior assinatura de seus membros.

Alfredo Tanos Filho


Erenildo Motta da Silva Júnior


José Eduardo da Silva Guinâncio


Miriam Amaral Queiroz

Claudio de Freitas Duarte


Isabella Felix Viana


Maria Auxiliadora de Moura Ferreira


Patric Alves de Vasconcellos



Estado do Rio de Janeiro
Município de Macaé
Instituto de Previdência Social
Comitê de Investimentos

PARECER DO COMITÊ DE INVESTIMENTOS

Aos vinte e quatro dias do mês de agosto de 2022, o Comitê de Investimentos, ordinariamente, reuniu-se via plataforma de reunião *Google Hangouts Meet*, para apresentação e análise dos investimentos, acompanhamento da rentabilidade, dos riscos das diversas modalidades de operações realizadas na aplicação dos recursos do RPPS, da aderência das alocações, processos decisórios de investimentos e políticas de investimentos referentes ao mês de **agosto de 2022**.

Considerando todas as informações constantes no relatório do gestor de investimentos o qual segue na íntegra na ata do dia de hoje, 26 de setembro de 2022.

Considerando ainda que a carteira de investimentos do Macaeprev reflete as decisões de investimentos e alocações deliberadas no mês de Agosto de 2022, e que foram devidamente fundamentadas e registradas nas atas de reunião do Comitê.

Considerando, por fim, que os investimentos são aderentes à Política Anual de Investimentos do Macaeprev de 2022 e obedecem aos limites estabelecidos pela Resolução CMN 4.963, **APROVAMOS** o relatório apresentado referente à **AGOSTO de 2022**, o qual segue para aprovação do Conselho Fiscal. É o parecer.


Alfredo Vanos Filho


Claudio de Freitas Duarte


Erenildo Motta da Silva Júnior


Isabella Felix Viana


José Eduardo da Silva Guinâncio


Maria Auxiliadora de Moura Ferreira


Miriam Amaral Queiroz


Patric Alves de Vasconcellos

