



Estado do Rio de Janeiro  
Município de Macaé  
Instituto de Previdência Social  
Comitê de Investimentos

1 **ATA Nº 24/2023 – COMITÊ DE INVESTIMENTOS de 21/06/2023** – Ata de Reunião Ordinária do  
2 Comitê de Investimentos do Instituto de Previdência Social do Município de Macaé – Macaeprev,  
3 inscrito no CNPJ sob o n.º 03.567.964/0001-04, sediado à Rua Tenente Rui Lopes Ribeiro, duzentos  
4 e noventa e três, Centro, Macaé, Rio de Janeiro, realizada às dezessete horas do dia vinte e um de  
5 junho de dois mil e vinte e três, estando presentes os membros **Alfredo Tanos Filho, Claudio de**  
6 **Freitas Duarte, Erenildo Motta da Silva Júnior e José Eduardo da Silva Guinâncio**, instituídos  
7 através da portaria de nomeação nº 289/2021, os membros **Miriam Amaral Queiroz, Patric Alves de**  
8 **Vasconcellos e Isabella Felix Viana** instituídos através da portaria nº 306/2022, e o membro **Viviane**  
9 **da Silva Lourenço Campos** instituída através da portaria nº 1.707/2022. Iniciada a reunião, realizada  
10 *on line*, via plataforma *Google Meet*, foram tratados os seguintes assuntos: I – **AGRADECIMENTO**: O  
11 membro **Isabella** solicitou a palavra para registrar seus agradecimentos pelo privilégio de ter integrado  
12 o Comitê de Investimentos, o qual segue: “Como todos já sabem, estou sendo substituída e, acredito  
13 que esta seja a minha última reunião como membro do Comitê de Investimentos. E, gostaria de  
14 registrar algumas palavras. A Bíblia diz, em Eclesiastes ‘*Tudo tem o seu tempo determinado, e há*  
15 *tempo para todo o propósito debaixo do céu. Há tempo de nascer, e tempo de morrer; tempo de*  
16 *plantar, e tempo de arrancar o que se plantou; Tempo de matar, e tempo de curar; tempo de derrubar,*  
17 *e tempo de edificar; Tempo de chorar, e tempo de rir; tempo de prantear, e tempo de dançar; Tempo*  
18 *de espalhar pedras, e tempo de ajuntar pedras; tempo de abraçar, e tempo de afastar-se de abraçar;*  
19 *Tempo de buscar, e tempo de perder; tempo de guardar, e tempo de lançar fora; Tempo de rasgar,*  
20 *e tempo de coser; tempo de estar calado, e tempo de falar; -Tempo de amar, e tempo de odiar;*  
21 *tempo de guerra, e tempo de paz.*’ (Eclesiastes 3.1-8) E hoje, o tempo é de agradecer. Primeiramente  
22 a **Deus**, por ter me capacitado e permitido chegar até aqui; Agradeço ao **Macaeprev** nas pessoas  
23 de Dr. **Rodolfo** e do atual presidente **Claudio** por acreditarem na minha capacidade e terem  
24 confiado, lutado por mim e colaborado para meu crescimento profissional; agradeço ao **Sindservi**,  
25 representado primeiramente pela **Rose Mary**, que me indicou inicialmente como membro interino e  
26 permitiu que eu permanecesse até o fim de seu mandato e, à atual presidente do Sindservi **Miriam**,  
27 pela oportunidade, carinho e confiança a mim depositada. Aos **membros do Comitê**, inclusive  
28 aqueles que já saíram, deixo o meu carinho e gratidão pela parceria, ensinamentos, paciência e  
29 experiências trocadas. Gratidão é a palavra que hoje me define e deixo registrada aqui a cada um  
30 de vocês.” II – **RELATÓRIO DE INVESTIMENTOS DO MACAEPREV – MAIO DE 2023**: Pelo membro  
31 **Erenildo** foi apresentado o Relatório de Investimentos do Macaeprev referente ao mês de **Maio** do  
32 presente exercício, o qual segue na íntegra: “1 – **INTRODUÇÃO**: Mantendo elevados níveis de  
33 transparência e para manter boa comunicação junto aos servidores e munícipes, o Instituto de





Estado do Rio de Janeiro  
Município de Macaé  
Instituto de Previdência Social  
Comitê de Investimentos

34 Previdência Social do Município de Macaé – Macaeprev apresenta o relatório de investimentos,  
35 referente ao mês de maio de 2023. Neste relatório é possível observar a consolidação de todas as  
36 informações relativas ao período de referência, incluindo o cenário econômico, os resultados  
37 alcançados em relação às metas estabelecidas, o comportamento dos ativos financeiros que compõe  
38 a carteira de investimentos do Macaeprev, inclusive quanto aos indicadores de desempenho e  
39 gerenciamento de riscos. **2 – CENÁRIO ECONÔMICO:** No mês de maio, o temor de um possível  
40 calote do governo norte-americano, os rumos da política monetária e indícios da desaceleração das  
41 economias mundiais permaneceram no centro das discussões. Ora os noticiários destacavam o debate  
42 em torno do teto da dívida dos Estados Unidos, ora a atenção estava na divulgação de novos dados  
43 de atividade econômica e inflação ao redor do mundo. Já no Brasil, o ambiente parece um pouco  
44 menos confuso, e as surpresas positivas na inflação impulsionaram os ativos de risco. A guerra da  
45 Ucrânia completa 15 meses e não há perspectiva de avanço nas negociações diplomáticas. Em maio,  
46 o Comitê de Mercado Aberto do Banco Central Americano (FOMC, na sigla em inglês) elevou a *Fed*  
47 *Fund Rate* em 0,25 ponto percentual, levando a taxa básica de juros dos EUA para o intervalo de  
48 5,00% a 5,25%. Foi a décima alta seguida nos juros. O Federal Reserve (Fed) tem deixado claro que  
49 as decisões de juros serão feitas reunião a reunião conforme os indicadores econômicos vão sendo  
50 divulgados. Neste sentido, os dirigentes da autoridade monetária não viram mudanças no cenário  
51 macroeconômico que justificassem o fim do aperto monetário em maio. A decisão se deu em meio a  
52 volta das preocupações com os bancos médios e a novidade foi a de que eles apontaram justamente  
53 as restrições no crédito, decorrente da crise dos bancos médios, como um fator que pode ajudar a  
54 esfriar a atividade econômica, auxiliar na queda da inflação mais à frente e evitar taxas de juros ainda  
55 mais altas. Apesar das condições de crédito mais apertadas, a atividade econômica mostrou  
56 recuperação, com as vendas no varejo crescendo 0,4% em abril, abaixo das expectativas de mercado.  
57 Quanto à atividade, a produção industrial aumentou 0,5% em relação a março e 0,8% em relação ao  
58 ano anterior. A criação de vagas de emprego segue forte, com a geração de 339 mil novos postos de  
59 trabalho contra uma projeção de 195 mil novas vagas, com destaque para os setores de educação e  
60 saúde, com isso a taxa de desemprego ficou em 3,7% no mês de maio. Isso reforçou a decisão tomada  
61 pelo Fed de dar continuidade ao aperto monetário. Os dirigentes do Fed têm reiteradamente dito que  
62 a lenta queda da inflação não permite pensar em reduções nos juros ainda em 2023 e que, se for  
63 necessário, o juro será ainda elevado mesmo que marginalmente. Dessa forma, a inflação continua  
64 uma preocupação, com o deflator do PCE em 4,4% e o núcleo do PCE em 4,7% em relação ao ano  
65 anterior. O CPI também acelerou em abril, com um aumento de 0,4% em relação a março, mas o índice  
66 acumulado em 12 meses desacelerou para 4,9%. A medida de núcleo do CPI ficou estável em 0,4%





**Estado do Rio de Janeiro  
Município de Macaé  
Instituto de Previdência Social  
Comitê de Investimentos**

67 em relação a março, com uma desaceleração no acumulado em 12 meses para 5,5%. A discussão  
68 acerca do teto da dívida dos Estados Unidos, ainda que resolvida nos últimos dias de maio, se  
69 estendeu durante todo o mês aumentando a preocupação no curto prazo e trazendo mais volatilidade  
70 para os mercados, especialmente nos títulos públicos norte-americanos. O acordo entre democratas  
71 e republicanos para aumentar o limite de endividamento dos Estados Unidos e evitar um calote saiu  
72 dias antes do período estipulado pela secretária do Tesouro Americano, Janet Yellen. A data-limite foi  
73 repetida inúmeras vezes por Yellen porque definia o dia em que os Estados Unidos ficariam sem  
74 dinheiro para arcar com as suas obrigações. Na China, os indicadores iniciais do 2T23 mostraram que  
75 a recuperação econômica é mais lenta do que se projetava, após um boom inicial pela reabertura (fim  
76 da política de Covid zero). A produção industrial e o setor imobiliário tiveram desempenho abaixo do  
77 esperado, enquanto o setor varejista e de serviços avançaram, embora aquém das estimativas. A  
78 produção industrial teve alta anualizada de 5,6% em abril, abaixo da projeção de 11%. Esse  
79 crescimento na indústria abaixo do esperado está se refletindo negativamente na demanda por  
80 commodities minerais/industriais e afetando as empresas exportadoras brasileiras como a Vale.  
81 Podemos observar leituras conflitantes de dados econômicos na segunda maior economia do planeta  
82 mostrando a dificuldade de acelerar a atividade econômica no país. Os índices de gerentes de compras  
83 (PMIs) medidos pelo governo chinês para o setor industrial e de serviços caíram. O industrial para 48,8  
84 em maio, de 49,2 em abril. O de serviços recuou para 54,5 em maio, de 56,4 em abril. Já o PMI  
85 industrial medido pela S&P Global/Caixin apontou avanço: de 49,5 pontos em abril para 50,9 em maio.  
86 Cabe ressaltar que resultados abaixo de 50 indicam retração da atividade. Assim, há possibilidades de  
87 novo suporte à recuperação, com o governo deixando aberto o caminho de cortes nos juros e redução  
88 da taxa de compulsório. O Banco Popular da China (PBoC, na sigla em inglês) vem destacando a  
89 importância de consolidar a recuperação, implementar um sistema de gestão para o financiamento  
90 imobiliário e garantir um crescimento razoável do crédito. Na Zona do Euro, o Banco Central Europeu  
91 (BCE), assim como o Fed, subiu os juros em 0,25% no início do mês de maio. A expectativa por lá é  
92 de mais altas de mesma magnitude. As razões são as mesmas dos EUA: inflação resistente, com os  
93 núcleos ainda muito acima do aceitável. A meta de inflação na Área do Euro é de 2% ao ano, mas a  
94 inflação corrente se encontra atualmente em 6,1% ante os 7% acumulados no mês anterior. Apesar  
95 da redução, os dados ainda permanecem em níveis elevados, reforçando a necessidade de novas  
96 altas na taxa de juros básicas da economia europeia. O BCE expressou preocupações com as  
97 perspectivas inflacionárias e destacou a necessidade de observar os indicadores econômicos futuros.  
98 Além disso, o BCE fez um ajuste marginal na redução de seus programas de compras de ativos,  
99 indicando que pretende interromper os reinvestimentos a partir de julho de 2023. Acerca dos





**Estado do Rio de Janeiro**  
**Município de Macaé**  
**Instituto de Previdência Social**  
**Comitê de Investimentos**

100 indicadores de atividade, a produção industrial na Zona do Euro teve uma variação de -4,1% (M/M) em  
101 março/2023, abaixo das expectativas, com quedas na Alemanha, França e Itália. As vendas no varejo  
102 também recuaram em março, com queda de -1,2% (M/M) e -3,8% (A/A) na Zona do Euro. Na Alemanha  
103 e França, as vendas no varejo caíram, enquanto na Espanha houve alta. No Brasil, o ambiente parece  
104 um pouco menos confuso, especialmente diante de avanços positivos do novo arcabouço fiscal, que  
105 já está na Câmara, dados do Produto Interno Bruto (PIB) mais fortes do que as expectativas e indícios  
106 de que a inflação está de fato arrefecendo. O início do mês foi de decisão de juros pelo Banco Central.  
107 O Comitê de Política Monetária (COPOM) manteve a Selic em 13,75% ao ano, em linha com a  
108 expectativa do mercado. Com cenário externo adverso, incertezas com bancos internacionais foram  
109 mencionadas, porém com contágio limitado nas condições financeiras. O balanço de riscos permanece  
110 equilibrado, sem novos elementos. O Banco Central reiterou preocupações sobre a reoneração dos  
111 combustíveis, mas considerou que o novo arcabouço fiscal reduziu parte das incertezas. Foi sinalizado  
112 a manutenção da taxa de juros por tempo prolongado, com possível retomada do ciclo de ajuste, se  
113 necessário. O plenário da Câmara aprovou no dia 23 de maio, por 372 votos a 108, o texto-base do  
114 projeto que cria o arcabouço fiscal. O texto seguiu para o Senado. O texto que saiu da Câmara foi  
115 elogiado por ter sido ajustado. Os principais ajustes foram para aumentar a rigidez da regra: a inclusão  
116 de penalidades ou gatilhos/contingenciamentos caso a meta fiscal seja descumprida, a retirada de  
117 exceções de despesas que podiam extrapolar o limite de gastos e criminalização em caso de gatilhos  
118 não acionados. Aprimoramento do chamado *enforcement* no arcabouço fiscal contribuiu para a visão  
119 mais construtiva para a queda da taxa de juros no Brasil. A complexidade da regra fiscal e a  
120 dependência de fontes de financiamento que ainda não foram apresentadas aumentam os riscos de  
121 descumprimento das regras propostas no médio prazo. Esse cenário de incerteza em relação às  
122 receitas primárias evidencia o tamanho do esforço necessário para o alcance da meta de resultado  
123 primário. A nova regra fiscal, que substitui o teto de gastos, embora positiva, enxerga que a solução  
124 para acertar as contas e reduzir o déficit fiscal é a ampliação das receitas/arrecadação. Isso parece  
125 para muitos pouco factível, o que deve acelerar as discussões também sobre a reforma tributária e  
126 trazer novas medidas governamentais de aumento de receita. Mesmo assim o saldo é positivo e os  
127 avanços no plano fiscal, com ampla aprovação do arcabouço pela Câmara, melhoram a percepção de  
128 risco, em especial reduzindo os juros futuros de longo prazo pela diminuição do risco de explosão da  
129 relação dívida líquida/PIB. A produção industrial cresceu 1,1% em março, com crescimento de Bens  
130 de Capital em 6,3%, e a maior produção de Bens Duráveis, beneficiada por insumos mais baratos.  
131 Com esses dados, o setor industrial encerrou o primeiro trimestre de 2023 com uma alta de 0,5%.  
132 “Serviços” aumentaram 0,9% em março, apesar de queda de 0,3% no 1T23. Com os dados, o setor





**Estado do Rio de Janeiro**  
**Município de Macaé**  
**Instituto de Previdência Social**  
**Comitê de Investimentos**

133 está 12,4% acima do nível pré-Covid. Transportes e serviços profissionais e administrativos foram  
134 destaques, com avanço em 3 das 5 principais aberturas. No varejo restrito houve alta de 0,8% em  
135 março, com destaque para informática e artigos farmacêuticos, encerrando o 1T23 com alta de 2%. Já  
136 o varejo ampliado, que inclui veículos e materiais de construção, avançou 3,6% (M/M) em março,  
137 encerrando o 1T23 com crescimento de 3,7% (T/T). No agregado, o IBC-Br de março apresentou recuo  
138 de 0,1% (M/M), mas avançou 2,4% (T/T) no 1T23. O PIB do 1T23 cresceu 1,9% na comparação com  
139 o quarto trimestre do ano passado, ante uma expectativa de 1,2%. O resultado foi puxado,  
140 principalmente, pelo crescimento de 21,6% da agropecuária, maior alta para o setor desde o quarto  
141 trimestre de 1996. A maior produção agrícola deve provocar uma desaceleração dos preços dos  
142 alimentos nos próximos meses com repercussões positivas na inflação e reforçar os argumentos de  
143 redução dos juros no futuro próximo. No lado oposto, o resultado ruim, ficou para o segmento de  
144 serviços, principalmente aos ligados a educação e saúde privada, que apresentaram recuo de 0,5%.  
145 As estimativas para o crescimento do PIB em 2023 pelo mercado situam-se entre 1,0% e 2,0%. O  
146 mercado de trabalho segue resiliente, refletindo a boa atividade econômica do primeiro trimestre. No  
147 mês de abril, o CAGED registrou a criação de 180 mil vagas de trabalho líquidas, após a criação de  
148 202 mil vagas em março. A taxa de desemprego surpreendeu positivamente e ficou em 8,5%, abaixo  
149 dos 8,8% registrados no trimestre finalizado em março. O Instituto Brasileiro de Geografia e Estatística  
150 (IBGE) divulgou o Índice Nacional de Preços ao Consumidor Amplo (IPCA) que ficou em 0,23% em  
151 maio. A taxa é menor que a de abril (0,61%) e de maio de 2022 (0,47%). No ano, a inflação oficial do  
152 país é de 2,95%. Em 12 meses, o acumulado é de 3,94%, abaixo dos 4,18% acumulados até abril. A  
153 maior contribuição para a variação do índice partiu do grupo "Saúde e cuidados pessoais" influenciado  
154 pelo aumento dos itens de Cuidados pessoais, com destaque para Perfume. Os preços administrados  
155 avançaram +0,71% em maio ante +0,86% de abril, influenciados principalmente pela aceleração dos  
156 preços do item Jogos de azar (+12,18% ante 0% na leitura anterior). Já os preços livres desaceleraram  
157 (de +0,52% para +0,07%) deixando de ser os principais vetores do IPCA. A média dos núcleos  
158 desacelerou, tanto na comparação mensal (de +0,51% para +0,37%), quanto quando observada a  
159 variação acumulada em 12 meses (de +7,31% para +6,72%). Na margem, tivemos aceleração da  
160 medida subjacente de industriais (de +0,48% para +0,53%), entretanto, o núcleo de serviços perdeu  
161 ritmo (de +0,56% para +0,38%). Em maio, o vai e vem de notícias tornou o ambiente menos positivo  
162 para ativos de risco. No exterior, o S&P 500, índice das principais empresas norte-americanas,  
163 apresentou alta de apenas 0,25%, e o Stoxx 600, índice de ações europeias, fechou em queda de -  
164 3,19% no mês. No mercado emergente, o CSI 300, que mede a variação do mercado chinês,  
165 apresentou queda de -5,72%, e o MSCI Emerging Markets, que nos dá uma visão ampla do



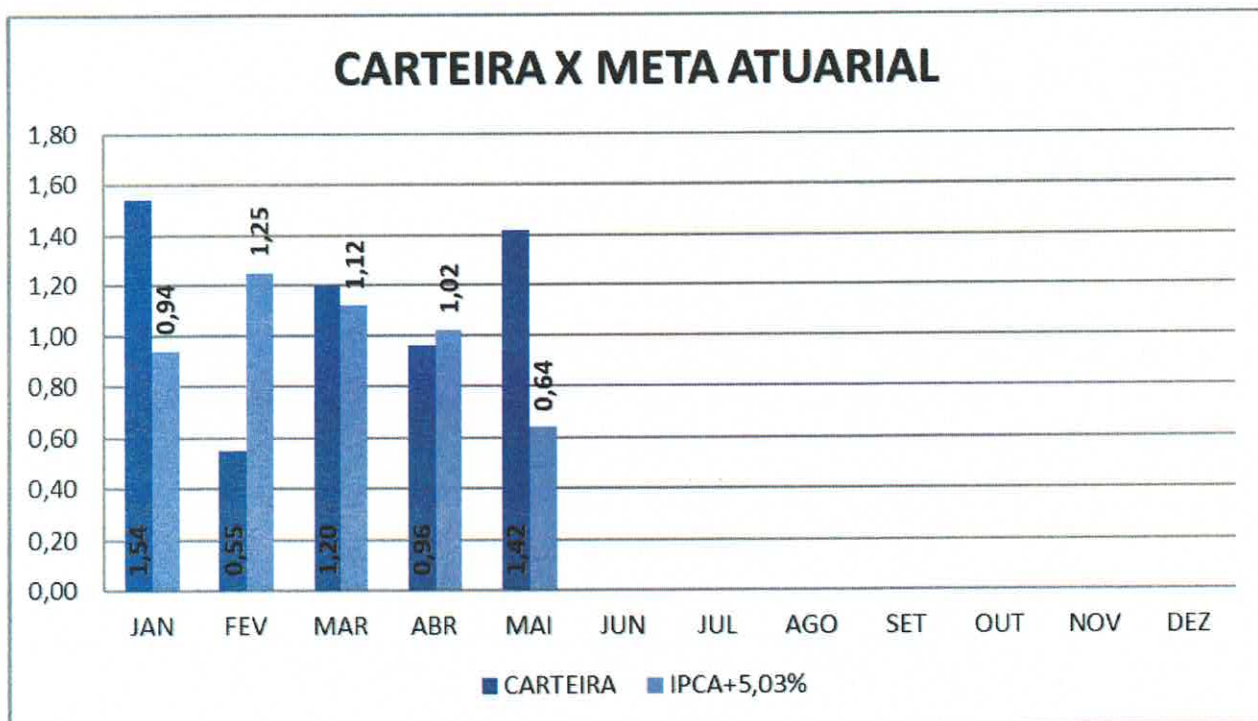
Estado do Rio de Janeiro  
Município de Macaé  
Instituto de Previdência Social  
Comitê de Investimentos

166 desempenho das Bolsas emergentes, caiu -1,58%. O Ibovespa, principal índice da bolsa brasileira,  
167 subiu 3,74%. O ambiente favorável deu combustível às projeções de que os juros podem ser cortados  
168 nos próximos meses. E isso, por sua vez, permitiu a recuperação de setores ligados ao ciclo econômico  
169 doméstico, que vinham bastante descontados. Ainda que o presidente do Banco Central do Brasil,  
170 Roberto Campos Neto, continue com uma postura mais dura, parece que estamos caminhando para  
171 um possível ciclo de corte de juros nos próximos meses. **3 – RESULTADO DA CARTEIRA:** No mês  
172 de maio, nosso portfólio teve desempenho inferior à Meta Atuarial. A Carteira fechou o mês com uma  
173 alta de 0,96%, enquanto a Meta Atuarial, representada pelo IPCA + 5,03%, foi de 1,02%.

### HISTÓRICO DE RENTABILIDADE

2023	JAN	FEV	MAR	ABR	MAI	JUN	JUL	AGO	SET	OUT	NOV	DEZ	ACUM
CARTEIRA	1,54	0,55	1,20	0,96	1,42								5,80
IPCA+5,03%	0,94	1,25	1,12	1,02	0,64								5,07

174  
175



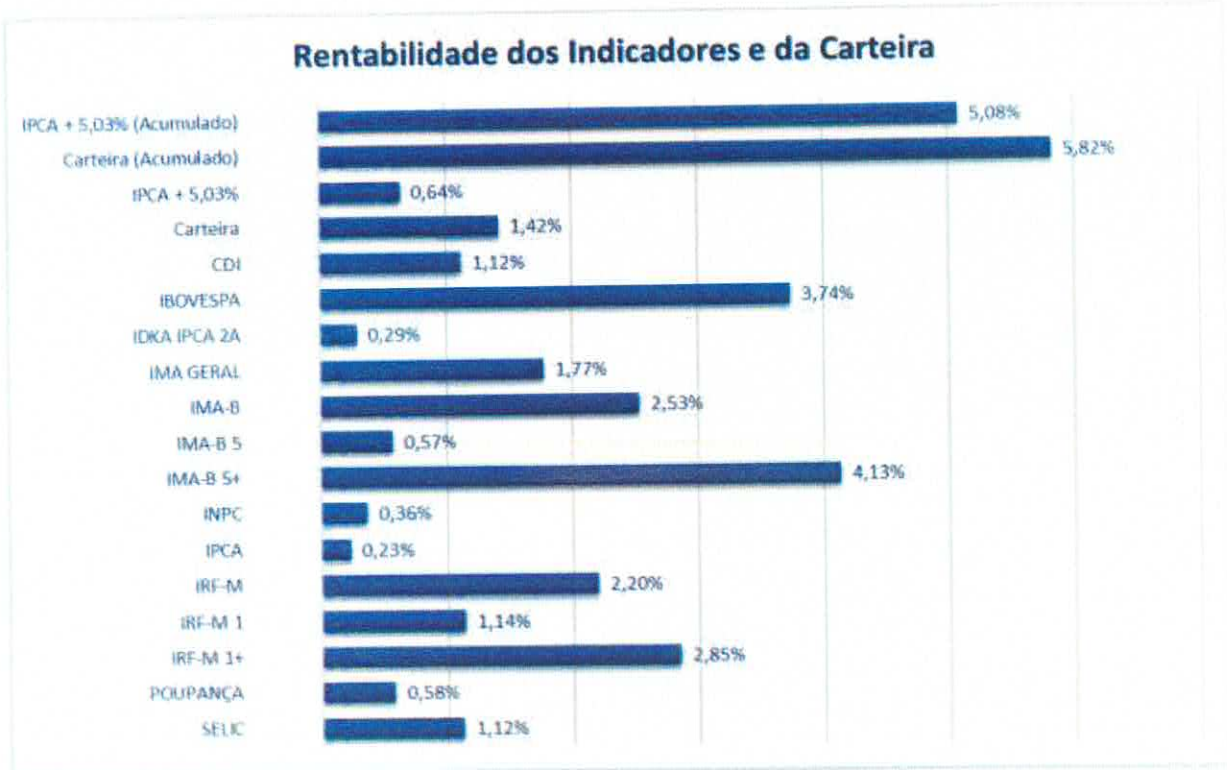
176  
177  
178

A seguir, apresento o quadro com o comportamento da Carteira, Meta Atuarial e diversos índices do mercado.





Estado do Rio de Janeiro  
Município de Macaé  
Instituto de Previdência Social  
Comitê de Investimentos

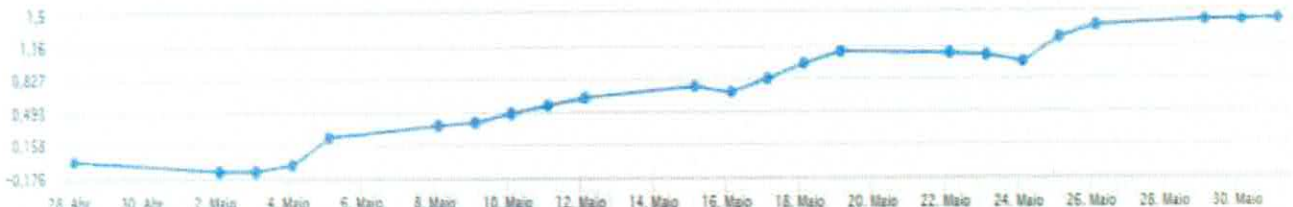


179

180

181

A imagem a seguir traz o comportamento da carteira ao longo do mês de maio.



182

183

184

185

186

187

188

189

190

191

192

No mês tivemos vários destaques e em diferentes segmentos de investimentos, como por exemplo, os fundos de investimentos em ações domésticas e os fundos atrelados à inflação de longo prazo. Dentre eles, Caixa Small Caps Ativo, com 13,18%, BB Ações Dividendos Midcaps com 6,52%, Caixa Ações Multigestor, 6,15%, BB Previdenciário IMA-B 5+ com 4,12% e Caixa FI Brasil IMA-B 5+ com 3,98%. Isso mostra a importância da diversificação em diferentes estratégias e principalmente a correlação negativa dos juros com a bolsa de valores, por isso, quando começar a aparecer sinais de quedas, mesmo que possa vir a ter oscilações é importante aumentar os investimentos em renda variável e renda fixa que se beneficiam da queda de juros para ganhos na marcação a mercado. Vale ressaltar que o balanço de risco está mais favorável para o mercado acionário. Mesmo com a indústria de fundos



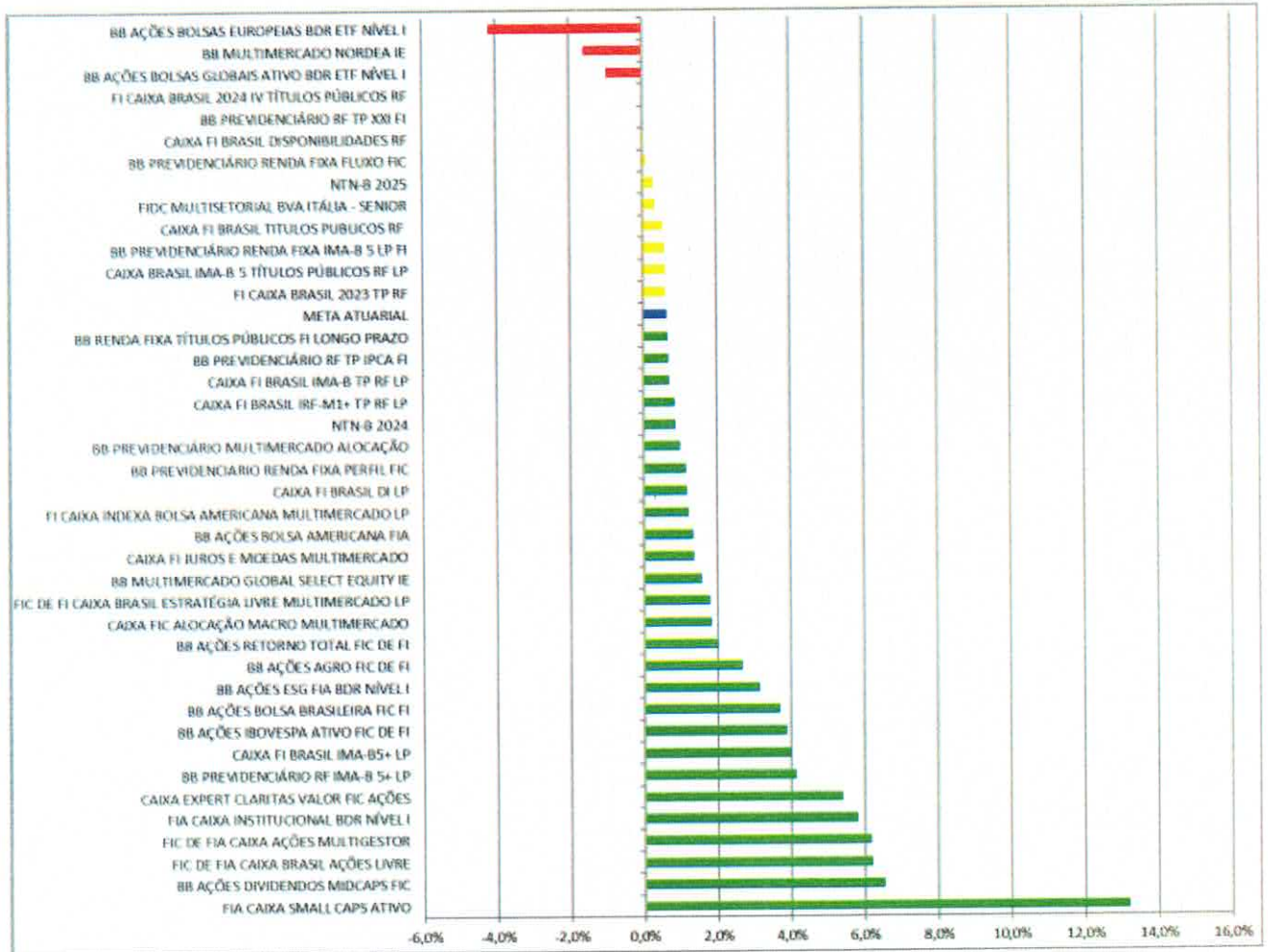
**Estado do Rio de Janeiro  
Município de Macaé  
Instituto de Previdência Social  
Comitê de Investimentos**

193 ainda recebendo saques e com o fluxo estrangeiro ainda modesto para a bolsa, a redução dos juros  
194 futuros está aí e virá para a Selic também. Apesar das altas dos dois últimos meses, boas empresas  
195 continuam muito baratas e com retornos prospectivos elevados. Dessa forma, entendemos que a taxa  
196 de retorno esperada em um prazo maior é bem interessante. Por isso, a alocação em renda variável é  
197 importante, mesmo que pequena. Em média, os fundos de ações brasileiras apresentaram  
198 rentabilidade de 5,51%. Os fundos que acompanham a bolsa americana com proteção cambial  
199 apresentaram um retorno médio de 1,27%. Já os fundos com BDRs na carteira tiveram um retorno de  
200 0,96%. Os fundos de investimento no exterior tiveram resultado médio de 0,00%. Os fundos  
201 multimercado tiveram uma rentabilidade de 1,49%. O fundo de vértice Caixa FI Brasil 2023 TP RF  
202 rendeu 0,63% e o fundo BB Previdenciário RF TP IPCA FI rendeu 0,69%. O FI Caixa Brasil 2024 e o  
203 BB Previdenciário RF TP XXI caíram -0,01%. As NTN-B 2024 renderam 0,87% e as NTN-B 2025  
204 renderam 0,32%. Os fundos de renda fixa indexados ao CDI apresentaram uma rentabilidade média  
205 de 0,89%. Os fundos IMA-B 5 tiveram um retorno de 0,62%. Os fundos IMA-B 5+ tiveram retorno de  
206 4,05%. O fundo que acompanha o IMA-B teve retorno de 0,71%. O fundo IRF-M 1+ rendeu 0,84%. O  
207 FIDC Multisetorial Itália teve uma rentabilidade de 0,36%. Até 31/05/2023 foram resgatados o total de  
208 R\$ 9.621.929,37 (nove milhões e seiscentos e vinte e um mil e novecentos e vinte e nove reais e trinta  
209 e sete centavos), cerca de 96% do total investido. O saldo em 31 de maio estava em R\$ 698.169,17  
210 (seiscentos e noventa e oito mil e cento e sessenta e nove reais e dezessete centavos). O gráfico a  
211 seguir mostra a comparação entre a rentabilidade dos fundos e a Meta Atuarial. Os fundos em verde  
212 bateram a Meta Atuarial, os fundos em amarelo apresentaram resultado positivo, porém, abaixo da  
213 Meta Atuarial enquanto os fundos em vermelho apresentaram resultado negativo.





Estado do Rio de Janeiro  
Município de Macaé  
Instituto de Previdência Social  
Comitê de Investimentos



214

215 O rendimento de maio da Carteira do Instituto foi positivo em R\$ 55.283.313,13 (cinquenta e cinco  
216 milhões e duzentos e oitenta e três mil e trezentos e treze reais e treze centavos). O Patrimônio do  
217 Fundo Previdenciário fechou o mês de maio em R\$ 3.943.281.585,96 (três bilhões e novecentos e  
218 quarenta e três milhões e duzentos e oitenta e um mil e quinhentos e oitenta e cinco reais e noventa e  
219 seis centavos).



**Estado do Rio de Janeiro**  
**Município de Macaé**  
**Instituto de Previdência Social**  
**Comitê de Investimentos**

**SALDO E RENTABILIDADE DOS FUNDOS**

Fundo de Investimento	Saldo em 30/04/2023	Saldo em 31/05/2023	Movimentos do Mês	Rentabilidade (R\$)	Rentabilidade (%)
BB PREVIDENCIÁRIO RF TP IPCA FI	R\$623.160.960,20	R\$0,00	-R\$627.445.862,28	R\$4.284.912,08	0,69%
FI CAIXA BRASIL 2023 TP RF	R\$875.548.647,03	R\$0,00	-R\$881.104.259,85	R\$5.555.612,82	0,63%
CAIXA FI BRASIL DISPONIBILIDADES RF	R\$5.155,63	R\$1.093,92	-R\$368.180,40	R\$364.118,69	0,04%
BB PREVIDENCIÁRIO RENDA FIXA FLUXO FIC	R\$593.461,39	R\$619.677,69	-R\$119.668,84	R\$145.885,14	0,11%
FIDC MULTISSETORIAL BVA ITÁLIA - SENIOR	R\$695.634,73	R\$698.169,17	R\$0,00	R\$2.534,44	0,36%
TÍTULOS PÚBLICOS FEDERAIS NTN-B 2024	R\$0,00	R\$1.007.259,53	R\$998.560,99	R\$8.698,54	0,87%
BB PREVIDENCIÁRIO MULTIMERCADO ALOCAÇÃO	R\$3.935.755,60	R\$3.974.240,38	R\$0,00	R\$38.484,78	0,98%
CAIXA EXPERT CLARITAS VALOR FIC AÇÕES	R\$3.811.266,21	R\$4.016.491,07	R\$0,00	R\$205.224,86	5,38%
BB AÇÕES IBOVESA ATIVO FIC DE FI	R\$18.193.808,09	R\$18.896.268,40	R\$0,00	R\$702.460,31	3,86%
BB AÇÕES BOLSAS EUROPEIAS BDR ETF NÍVEL I	R\$21.148.793,58	R\$20.270.021,59	R\$0,00	-R\$878.771,99	-4,16%
BB AÇÕES DIVIDENDOS MIDCAPS FIC	R\$20.777.579,51	R\$22.131.412,23	R\$0,00	R\$1.353.832,72	6,52%
BB MULTIMERCADO NORDEA IE	R\$26.224.171,27	R\$25.815.071,04	R\$0,00	-R\$409.100,23	-1,56%
BB AÇÕES BOLSA BRASILEIRA FIC FI	R\$25.564.146,22	R\$26.507.357,52	R\$0,00	R\$943.211,30	3,69%
FIC DE FI CAIXA BRASIL ESTRATÉGIA LIVRE MULTIMERCADO LP	R\$26.088.731,30	R\$26.552.620,45	R\$0,00	R\$463.889,15	1,78%
BB AÇÕES RETORNO TOTAL FIC DE FI	R\$26.343.994,16	R\$26.866.954,81	R\$0,00	R\$522.960,65	1,99%
BB AÇÕES BOLSAS GLOBAIS ATIVO BDR ETF NÍVEL I	R\$28.604.650,10	R\$28.339.226,76	R\$0,00	-R\$265.423,34	-0,93%
BB AÇÕES AGRO FIC DE FI	R\$28.073.805,35	R\$28.819.790,23	R\$0,00	R\$745.984,88	2,66%
FIA CAIXA SMALL CAPS ATIVO	R\$27.012.624,73	R\$30.573.821,36	R\$0,00	R\$3.561.196,63	13,18%
FIC DE FIA CAIXA AÇÕES MULTIGESTOR	R\$28.919.983,79	R\$30.699.515,08	R\$0,00	R\$1.779.531,29	6,15%
FIC DE FIA CAIXA BRASIL AÇÕES LIVRE	R\$31.225.907,90	R\$33.162.142,76	R\$0,00	R\$1.936.234,86	6,20%
BB MULTIMERCADO GLOBAL SELECT EQUITY IE	R\$26.797.249,73	R\$37.372.308,45	R\$10.000.000,00	R\$575.058,72	1,56%
BB AÇÕES BOLSA AMERICANA FIA	R\$38.998.733,32	R\$39.518.907,79	R\$0,00	R\$520.174,47	1,33%
CAIXA FIC ALOCAÇÃO MACRO MULTIMERCADO	R\$39.565.185,14	R\$40.283.966,77	R\$0,00	R\$718.781,63	1,82%
FI CAIXA INDEXA BOLSA AMERICANA MULTIMERCADO LP	R\$40.655.990,14	R\$41.148.592,14	R\$0,00	R\$492.602,00	1,21%
BB AÇÕES ESG FIA BDR NÍVEL I	R\$46.762.308,47	R\$48.225.313,19	R\$0,00	R\$1.463.004,72	3,13%
FIA CAIXA INSTITUCIONAL BDR NÍVEL I	R\$46.099.336,93	R\$48.775.372,10	R\$0,00	R\$2.676.035,17	5,80%
CAIXA FI BRASIL IRF-M1+ TP RF LP	R\$0,00	R\$50.421.457,39	R\$50.000.000,00	R\$421.457,39	0,84%
CAIXA FI BRASIL IMA-B5+ LP	R\$80.571.518,75	R\$83.782.145,65	R\$0,00	R\$3.210.626,90	3,98%
CAIXA FI JUROS E MOEDAS MULTIMERCADO	R\$85.688.257,77	R\$86.850.290,24	R\$0,00	R\$1.162.032,47	1,36%
BB PREVIDENCIÁRIO RF IMA-B 5+ LP	R\$87.747.101,25	R\$91.360.603,41	R\$0,00	R\$3.613.502,16	4,12%
CAIXA FI BRASIL IMA-B TP RF LP	R\$0,00	R\$100.709.772,94	R\$100.000.000,00	R\$709.772,94	0,71%
BB PREVIDENCIÁRIO RENDA FIXA IMA-B 5 LP FI	R\$144.137.546,63	R\$145.018.134,39	R\$0,00	R\$880.587,76	0,61%
CAIXA BRASIL IMA-B 5 TÍTULOS PÚBLICOS RF LP	R\$170.379.138,02	R\$171.453.465,19	R\$0,00	R\$1.074.327,17	0,63%
TÍTULOS PÚBLICOS FEDERAIS NTN-B 2025	R\$0,00	R\$200.643.676,81	R\$199.988.613,36	R\$655.063,45	0,32%
FI CAIXA BRASIL 2024 IV TÍTULOS PÚBLICOS RF	R\$204.035.667,82	R\$204.016.673,91	R\$0,00	-R\$18.993,91	-0,01%
CAIXA FI BRASIL DI LP	R\$212.706.717,38	R\$215.216.725,94	R\$0,00	R\$2.510.008,56	1,18%
BB PREVIDENCIÁRIO RF TP XXI FI	R\$229.307.352,60	R\$229.296.737,45	R\$0,00	-R\$20.615,15	-0,01%
BB PREVIDENCIÁRIO RENDA FIXA PERFIL FIC	R\$228.395.432,85	R\$231.024.140,13	R\$0,00	R\$2.628.707,28	1,15%
CAIXA FI BRASIL TÍTULOS PÚBLICOS RF LP	R\$174.270.366,08	R\$700.065.722,10	R\$520.472.440,24	R\$5.322.915,78	0,56%
BB REFERENCIADO DI TÍTULOS PÚBLICOS FI LP	R\$210.888.797,66	R\$849.156.445,98	R\$632.640.862,28	R\$5.626.786,04	0,66%
<b>TOTAL</b>	<b>R\$3.882.935.767,33</b>	<b>R\$3.943.281.585,96</b>	<b>R\$5.062.505,50</b>	<b>R\$55.283.313,13</b>	<b>1,42%</b>

Handwritten signatures and initials in blue ink at the bottom of the page, including a large signature on the left and several initials on the right.





**Estado do Rio de Janeiro**  
**Município de Macaé**  
**Instituto de Previdência Social**  
**Comitê de Investimentos**

221 4 - DISTRIBUIÇÃO DE RECURSOS DA CARTEIRA – 4.1. ADERÊNCIA EM RELAÇÃO À  
 222 RESOLUÇÃO 4963/2021 E À PAI 2023:

**ADERÊNCIA DA CARTEIRA EM RELAÇÃO À RESOLUÇÃO 4963/2021 E À PAI 2023**

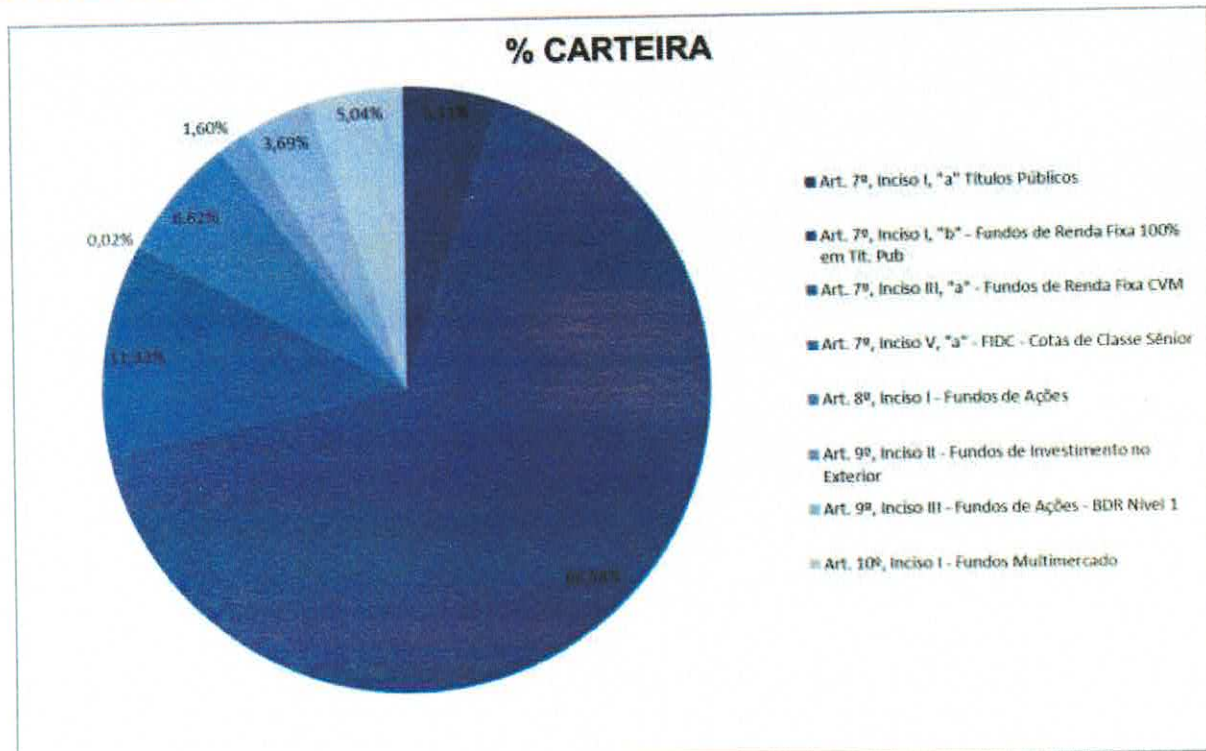
Artigo/Fundo	Indicador	% Carteira	% Limite Resolução	% Limite PAI 2023	% Limite dos Recursos do RPPS	% Participação no PL do Fundo	Total
Art. 7º, Inciso I, "a" Títulos Públicos		5,11%	100,00%	100,00%	100,00%	Não se Aplica	R\$201.650.936,34
TÍTULOS PÚBLICOS FEDERAIS	IPCA+	5,11%	100,00%	100,00%	100,00%	N/A	R\$201.650.936,34
Art. 7º, Inciso I, "b" - Fundos de Renda Fixa 100% em Tit. Pub		66,58%	100,00%	100,00%	100,00%	100,00%	R\$2.625.271.158,41
BB REFERENCIADO DI TÍTULOS PÚBLICOS FI LP	CDI	21,53%	100,00%	100,00%	100,00%	2,94%	R\$849.156.445,98
CAIXA FI BRASIL TÍTULOS PÚBLICOS RF LP	CDI	17,75%	100,00%	100,00%	100,00%	4,64%	R\$700.065.722,10
BB PREVIDENCIÁRIO RF IMA-B 5 LP	IMA-B 5	3,68%	100,00%	100,00%	100,00%	2,47%	R\$145.018.134,39
CAIXA BRASIL IMA-B 5 TÍTULOS PÚBLICOS RF LP	IMA-B 5	4,35%	100,00%	100,00%	100,00%	1,99%	R\$171.453.465,19
CAIXA FI BRASIL IMA-B TP RF LP	IMA-B	2,55%	100,00%	100,00%	100,00%	2,78%	R\$100.709.772,94
FI CAIXA BRASIL 2024 IV TÍTULOS PÚBLICOS RF	IMA-B	5,17%	100,00%	100,00%	100,00%	5,67%	R\$204.016.673,91
BB PREVIDENCIÁRIO RF IMA-B 5+ LP	IMA-B 5+	2,32%	100,00%	100,00%	100,00%	10,67%	R\$91.360.603,41
CAIXA FI BRASIL IMA-B5+ LP	IMA-B 5+	2,12%	100,00%	100,00%	100,00%	7,58%	R\$83.782.145,65
CAIXA FI BRASIL IRF-M1+ TP RF LP	IRF-M 1+	1,28%	100,00%	100,00%	100,00%	3,82%	R\$50.421.457,39
BB PREVIDENCIÁRIO RF TP XXI FI	IPCA+5%	5,81%	100,00%	100,00%	100,00%	6,59%	R\$229.286.737,45
Art. 7º, Inciso III, "a" - Fundos de Renda Fixa CVM		11,33%	65,00%	65,00%	20,00%	15,00%	R\$446.361.637,68
BB PREVIDENCIÁRIO RENDA FIXA PERFIL FIC	CDI	5,86%	65,00%	65,00%	20,00%	1,50%	R\$231.024.140,13
BB PREVIDENCIÁRIO RENDA FIXA FLUXO FIC	CDI	0,02%	65,00%	65,00%	20,00%	0,02%	R\$619.677,69
CAIXA FI BRASIL DI LP	CDI	5,46%	65,00%	65,00%	20,00%	1,35%	R\$215.216.725,94
CAIXA FI BRASIL DISPONIBILIDADES RF	CDI	0,00%	65,00%	65,00%	20,00%	0,00%	R\$1.093,92
Art. 7º, Inciso V, "a" - FIDC - Cotas de Classe Sênior		0,02%	5,00%	5,00%	20,00%	5,00%	R\$698.169,17
FIDC MULTISSETORIAL BVA ITÁLIA - SENIOR	CDI	0,02%	5,00%	5,00%	20,00%	3,64%	R\$698.169,17
Art. 8º, Inciso I - Fundos de Ações		6,62%	35,00%	35,00%	20,00%	15,00%	R\$261.192.661,25
BB AÇÕES IBOVESPA ATIVO FIC DE FI	IBOVESPA	0,48%	35,00%	35,00%	20,00%	13,48%	R\$18.896.268,40
BB AÇÕES BOLSA BRASILEIRA FIC FI	IBOVESPA	0,67%	35,00%	35,00%	20,00%	11,84%	R\$26.507.357,52
BB AÇÕES AGRO FIC DE FI	IBOVESPA	0,73%	35,00%	35,00%	20,00%	8,92%	R\$28.819.790,23
BB AÇÕES BOLSA AMERICANA FIA	S&P 500	1,00%	35,00%	35,00%	20,00%	3,24%	R\$39.518.907,79
BB AÇÕES RETORNO TOTAL FIC DE FI	IBOVESPA	0,68%	35,00%	35,00%	20,00%	3,40%	R\$26.866.954,81
BB AÇÕES DIVIDENDOS MIDCAPS FIC	IBOVESPA	0,56%	35,00%	35,00%	20,00%	7,48%	R\$22.131.412,23
CAIXA EXPERT CLARITAS VALOR FIC AÇÕES	IBOVESPA	0,10%	35,00%	35,00%	20,00%	12,55%	R\$4.016.491,07
FIA CAIXA SMALL CAPS ATIVO	SMLL	0,78%	35,00%	35,00%	20,00%	4,94%	R\$30.573.821,36
FIC DE FIA CAIXA AÇÕES MULTIGESTOR	IBOVESPA	0,78%	35,00%	35,00%	20,00%	5,15%	R\$30.699.515,08
FIC DE FIA CAIXA BRASIL AÇÕES LIVRE	IBOVESPA	0,84%	35,00%	35,00%	20,00%	6,02%	R\$33.162.142,76
Art. 9º, Inciso II - Fundos de Investimento no Exterior		1,60%	10,00%	10,00%	20,00%	15,00%	R\$63.187.379,49
BB MULTIMERCADO GLOBAL SELECT EQUITY IE	MSCI WORLD	0,95%	10,00%	10,00%	20,00%	3,21%	R\$37.372.308,45
BB MULTIMERCADO NORDEA IE	MSCI WORLD	0,65%	10,00%	10,00%	20,00%	25,53%	R\$25.815.071,04
Art. 9º, Inciso III - Fundos de Ações - BDR Nível 1		3,69%	10,00%	10,00%	20,00%	15,00%	R\$145.609.933,64
BB AÇÕES ESG FIA BDR NÍVEL I	MSCI USA Extended ESG Focus Index	1,22%	10,00%	10,00%	20,00%	3,77%	R\$48.225.313,19
BB AÇÕES BOLSAS EUROPEIAS BDR ETF NÍVEL I	MSCI EUROPE	0,51%	10,00%	10,00%	20,00%	15,86%	R\$20.270.021,59
BB AÇÕES BOLSAS GLOBAIS ATIVO BDR ETF NÍVEL I	MSCI ACWI	0,72%	10,00%	10,00%	20,00%	7,22%	R\$28.339.226,76
FIA CAIXA INSTITUCIONAL BDR NÍVEL I	BDRX	1,24%	10,00%	10,00%	20,00%	2,38%	R\$48.775.372,10
Art. 10º, Inciso I - Fundos Multimercado		5,04%	10,00%	10,00%	20,00%	15,00%	R\$198.809.709,98
BB PREVIDENCIÁRIO MULTIMERCADO ALOCAÇÃO	CDI	0,10%	10,00%	10,00%	20,00%	3,13%	R\$3.974.240,38
CAIXA FIC ALOCAÇÃO MACRO MULTIMERCADO	CDI	1,02%	10,00%	10,00%	20,00%	2,58%	R\$40.283.966,77
CAIXA FI JUROS E MOEDAS MULTIMERCADO	CDI	2,20%	10,00%	10,00%	20,00%	5,07%	R\$86.850.290,24
FIC DE FI CAIXA BRASIL ESTRATÉGIA LIVRE MULTIMERCADO LP	CDI	0,67%	10,00%	10,00%	20,00%	10,64%	R\$26.552.620,45
FI CAIXA INDEXA BOLSA AMERICANA MULTIMERCADO LP	CDI	1,04%	10,00%	10,00%	20,00%	2,65%	R\$41.148.592,14
<b>Total:</b>							<b>R\$3.943.281.585,96</b>

223





Estado do Rio de Janeiro  
Município de Macaé  
Instituto de Previdência Social  
Comitê de Investimentos



224

225 4.2. DISTRIBUIÇÃO POR ÍNDICES DE REFERÊNCIA

**DISTRIBUIÇÃO DA CARTEIRA POR ÍNDICES DE REFERÊNCIA**

Indicador	Saldo em 31/05/2023	Participação
CDI	R\$2.195.591.684,91	55,68%
IMA-B 5	R\$316.471.599,58	8,03%
IMA-B	R\$304.726.446,85	7,73%
IPCA+5	R\$229.286.737,45	5,81%
IPCA+	R\$201.650.936,34	5,11%
IBOVESPA	R\$191.099.932,10	4,85%
IMA-B 5+	R\$175.142.749,06	4,44%
MSCI WORLD	R\$63.187.379,49	1,60%
IRF-M 1+	R\$50.421.457,39	1,28%
BDRX	R\$48.775.372,10	1,24%
MSCI USA Extended ESG Focus Index	R\$48.225.313,19	1,22%
S&P 500	R\$39.518.907,79	1,00%
SMLL	R\$30.573.821,36	0,78%
MSCI ACWI	R\$28.339.226,76	0,72%
MSCI EUROPE	R\$20.270.021,59	0,51%
<b>Total</b>	<b>R\$3.943.281.585,96</b>	<b>100,00%</b>

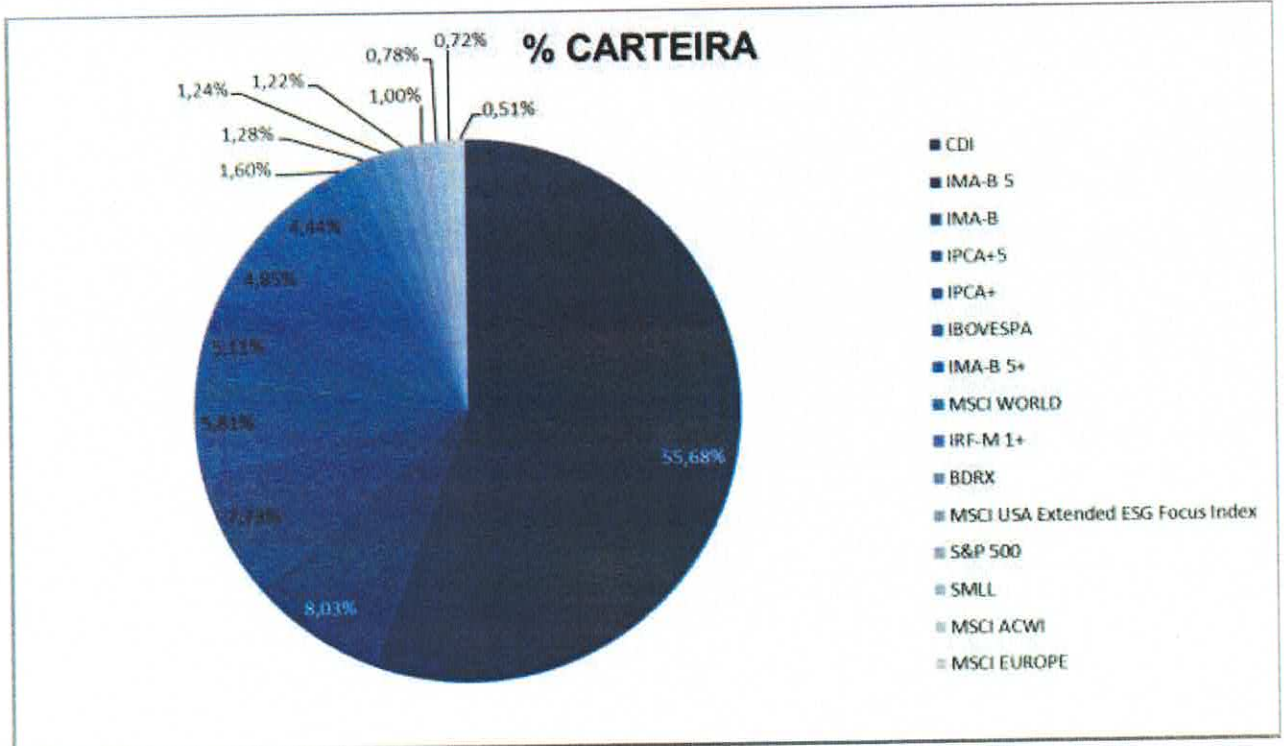
226

*Handwritten signatures and initials:* Heliana, [Signature], [Signature], [Signature], [Signature], [Signature]





Estado do Rio de Janeiro  
Município de Macaé  
Instituto de Previdência Social  
Comitê de Investimentos



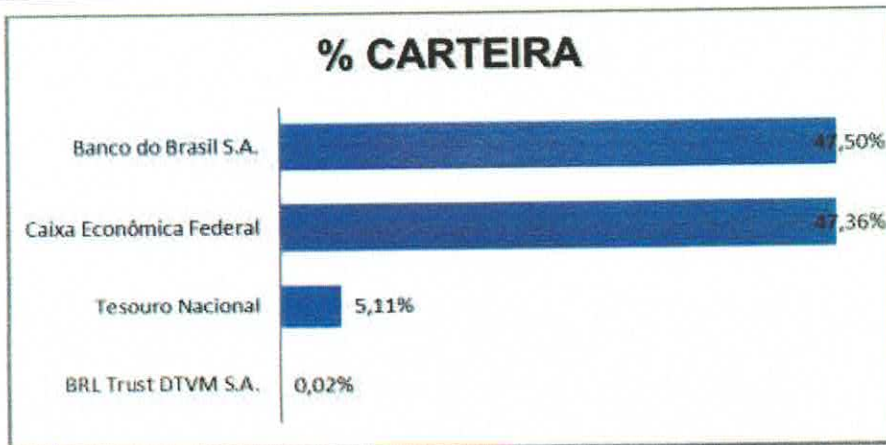
227

228 4.3. DISTRIBUIÇÃO POR INSTITUIÇÃO FINANCEIRA

**DISTRIBUIÇÃO POR INSTITUIÇÃO FINANCEIRA**

Instituição Financeira	Saldo	Rentabilidade	Participação
BRL Trust DTVM S.A.	R\$698.169,17	0,36%	0,02%
Tesouro Nacional	R\$201.650.936,34	0,33%	5,11%
Caixa Econômica Federal	R\$1.867.729.869,01	2,00%	47,36%
Banco do Brasil S.A.	R\$1.873.202.611,44	1,00%	47,50%

229



230

*Handwritten signatures and initials in blue ink at the bottom of the page.*



**Estado do Rio de Janeiro  
Município de Macaé  
Instituto de Previdência Social  
Comitê de Investimentos**

231 **5 - ACOMPANHAMENTO DAS MOVIMENTAÇÕES**

**MOVIMENTAÇÕES**

APLICAÇÕES		
Data	Valor	
02/05/2023	R\$1.473,02	BB PREVIDENCIÁRIO RENDA FIXA FLUXO FIC
03/05/2023	R\$89.588,63	BB PREVIDENCIÁRIO RENDA FIXA FLUXO FIC
04/05/2023	R\$464.269,36	BB PREVIDENCIÁRIO RENDA FIXA FLUXO FIC
05/05/2023	R\$998.560,99	NTN-B 2024
08/05/2023	R\$3.555,35	BB PREVIDENCIÁRIO RENDA FIXA FLUXO FIC
09/05/2023	R\$22.501,90	BB PREVIDENCIÁRIO RENDA FIXA FLUXO FIC
10/05/2023	R\$4.291.128,77	BB PREVIDENCIÁRIO RENDA FIXA FLUXO FIC
12/05/2023	R\$8.606,32	BB PREVIDENCIÁRIO RENDA FIXA FLUXO FIC
15/05/2023	R\$189,39	BB PREVIDENCIÁRIO RENDA FIXA FLUXO FIC
16/05/2023	R\$4.530.000,00	BB REFERENCIADO DI TÍTULOS PÚBLICOS FI LP
16/05/2023	R\$881.104.259,84	CAIXA FI BRASIL DISPONIBILIDADES RF
17/05/2023	R\$119.400.292,38	BB PREVIDENCIÁRIO RENDA FIXA FLUXO FIC
17/05/2023	R\$608.318.173,36	BB REFERENCIADO DI TÍTULOS PÚBLICOS FI LP
17/05/2023	R\$781.109.440,24	CAIXA FI BRASIL TÍTULOS PÚBLICOS RF LP
18/05/2023	R\$19.127.688,92	BB REFERENCIADO DI TÍTULOS PÚBLICOS FI LP
18/05/2023	R\$99.995.241,99	NTN-B 2025
19/05/2023	R\$39.998.761,65	NTN-B 2025
22/05/2023	R\$59.994.609,72	NTN-B 2025
23/05/2023	R\$1.570,72	BB PREVIDENCIÁRIO RENDA FIXA FLUXO FIC
23/05/2023	R\$50.000.000,00	CAIXA FI BRASIL IRF-M1+ TP RF LP
23/05/2023	R\$100.000.000,00	CAIXA FI BRASIL IMA-B TP RF LP
24/05/2023	R\$9.026.951,86	BB PREVIDENCIÁRIO RENDA FIXA FLUXO FIC
25/05/2023	R\$8.000.000,00	BB REFERENCIADO DI TÍTULOS PÚBLICOS FI LP
26/05/2023	R\$2.596,02	BB PREVIDENCIÁRIO RENDA FIXA FLUXO FIC
31/05/2023	R\$10.000.000,00	BB MULTIMERCADO GLOBAL SELECT EQUITY IE

RESGATES		
Data	Valor	Ativo
04/05/2023	R\$1.000.000,00	CAIXA FI BRASIL TÍTULOS PÚBLICOS RF
05/05/2023	R\$943.687,47	BB PREVIDENCIÁRIO RENDA FIXA FLUXO FIC
16/05/2023	R\$4.528.728,42	BB PREVIDENCIÁRIO RENDA FIXA FLUXO FIC
16/05/2023	R\$881.104.259,85	CAIXA BRASIL 2023 TÍTULOS PÚBLICOS RENDA F
17/05/2023	R\$627.445.862,28	BB PREVIDENCIÁRIO RENDA FIXA TÍTULOS PÚBLICOS IPCA FI
17/05/2023	R\$881.109.440,24	CAIXA FI BRASIL DISPONIBILIDADES RF
18/05/2023	R\$19.123.430,91	BB PREVIDENCIÁRIO RENDA FIXA FLUXO FIC
18/05/2023	R\$99.637.000,00	CAIXA FI BRASIL TÍTULOS PÚBLICOS RF LP
18/05/2023	R\$363.000,00	CAIXA FI BRASIL DISPONIBILIDADES RF
19/05/2023	R\$39.999.478,52	BB PREVIDENCIÁRIO RENDA FIXA FLUXO FIC
22/05/2023	R\$59.994.459,72	BB PREVIDENCIÁRIO RENDA FIXA FLUXO FIC
23/05/2023	R\$150.000.000,00	CAIXA FI BRASIL TÍTULOS PÚBLICOS RF LP
24/05/2023	R\$7.335.000,00	BB REFERENCIADO DI TÍTULOS PÚBLICOS FI LP
25/05/2023	R\$8.011.726,85	BB PREVIDENCIÁRIO RENDA FIXA FLUXO FIC
30/05/2023	R\$793,41	BB PREVIDENCIÁRIO RENDA FIXA FLUXO FIC
30/05/2023	R\$10.000.000,00	CAIXA FI BRASIL TÍTULOS PÚBLICOS RF LP
31/05/2023	R\$830.087,26	BB PREVIDENCIÁRIO RENDA FIXA FLUXO FIC

TOTAL DAS MOVIMENTAÇÕES	
Aplicações	R\$2.796.489.460,43
Resgates	-R\$2.791.426.954,93
Saldo	R\$5.062.505,50

232

233

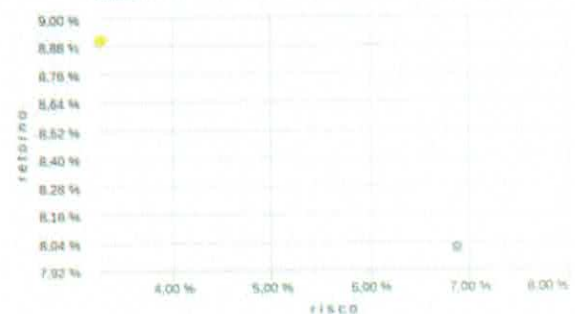
234 **6 - MONITORAMENTO DE RISCOS**

235 6.1. ART. 7º, INCISO I, "A" – TÍTULOS PÚBLICOS DO TESOUREO NACIONAL

Gráficos



Risco x Retorno - 01/06/2022 a 31/05/2023 (diária)



- PORTFOLIO\_SIMULACAO\_POSICAO\_1
- NTN-B 760199 20240815
- NTN-B 760199 20250515

236

Página 14 de 26





Estado do Rio de Janeiro  
Município de Macaé  
Instituto de Previdência Social  
Comitê de Investimentos

237 6.2. ART. 7º, INCISO I, "B" – FUNDOS DE RENDA FIXA 100% EM TP

238



239

240 6.3. ART. 7º, INCISO III, "A" – FUNDOS DE RENDA FIXA CVM



241

242

*Heliano*

*[Handwritten signature]*

*[Handwritten signature]*

*[Handwritten signature]*

*[Handwritten signature]*

*[Handwritten signature]*

*[Handwritten signature]*



Estado do Rio de Janeiro  
Município de Macaé  
Instituto de Previdência Social  
Comitê de Investimentos

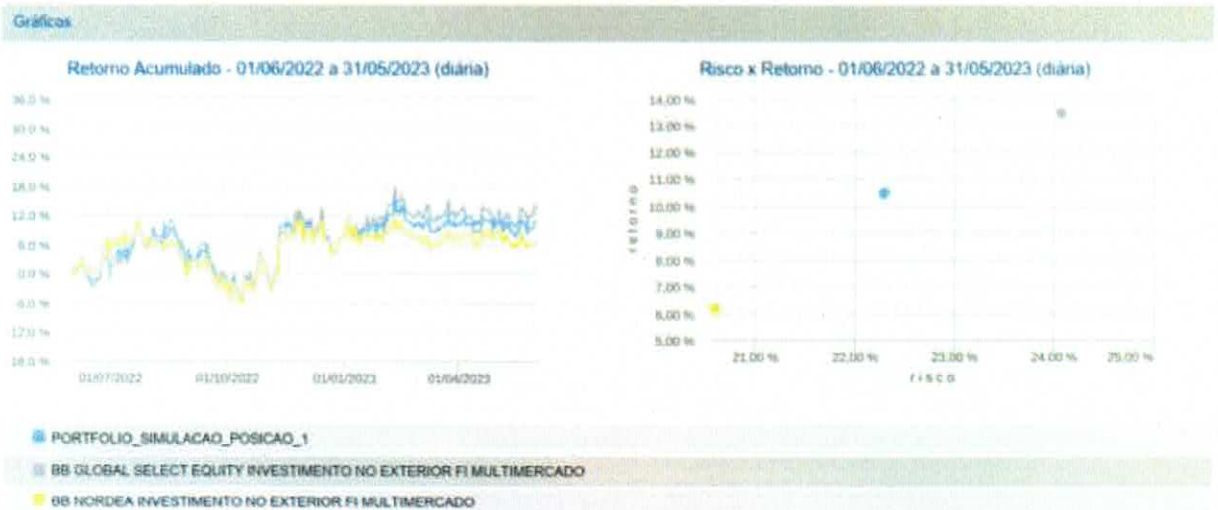
243 6.4. ART. 8º, INCISO I – FUNDOS DE AÇÕES



244

245

246 6.5. ART. 9º, INCISO II – FUNDOS DE INVESTIMENTO NO EXTERIOR



247

248

*[Handwritten signatures and initials]*

Página 16 de 26

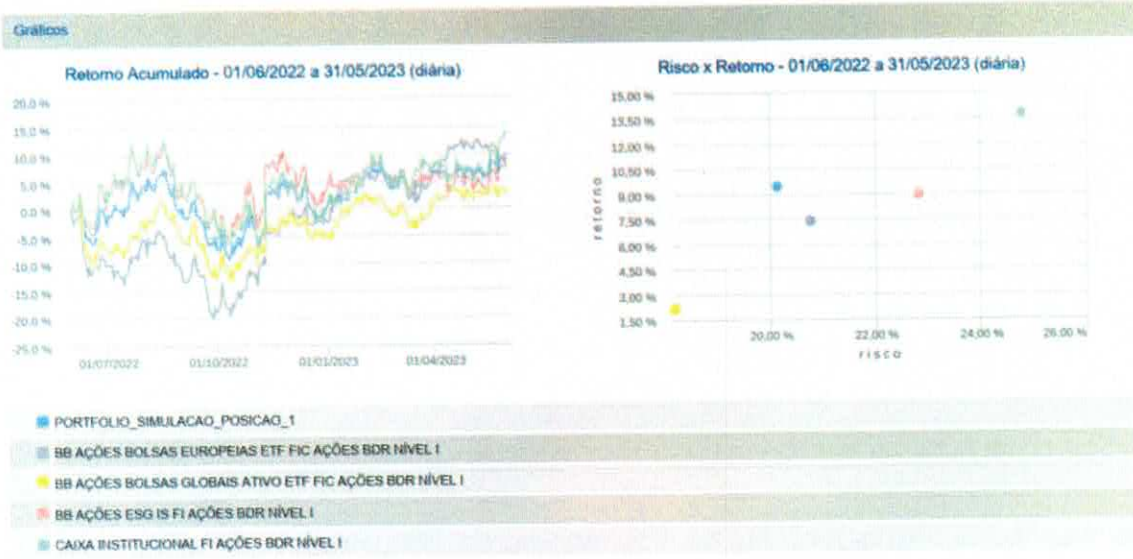
*[Handwritten signature]*





Estado do Rio de Janeiro  
Município de Macaé  
Instituto de Previdência Social  
Comitê de Investimentos

249 6.6. ART. 9º, INCISO III – FUNDOS DE AÇÕES – BDR NÍVEL I



250

251 6.7. ART. 10º, INCISO I – FUNDOS MULTIMERCADO



252

253

254 7 - RECURSOS DA TAXA DE ADMINISTRAÇÃO

255 7.1. RENTABILIDADE - A carteira da Taxa de Administração teve um resultado de 1,37% no mês de  
256 maio, totalizando um saldo de R\$ 217.105.897,79 (duzentos e dezessete milhões e cento e cinco mil  
257 e oitocentos e noventa e sete reais e setenta e nove centavos). a imagem a seguir apresenta o  
258 comportamento da carteira ao longo do mês.

259

*Handwritten signature*

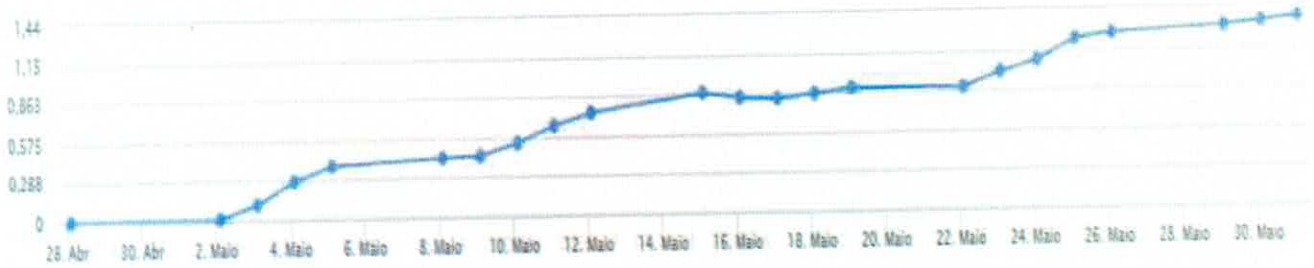
*Handwritten signature*

*Handwritten signature*

*Handwritten signature*



**Estado do Rio de Janeiro  
Município de Macaé  
Instituto de Previdência Social  
Comitê de Investimentos**



260

261

**7.2. ADERÊNCIA EM RELAÇÃO À RESOLUÇÃO 4963/2021 E À PAI 2023**

**ADERÊNCIA DA CARTEIRA EM RELAÇÃO À RESOLUÇÃO 4963/2021 E À PAI 2023**

Artigo/Fundo	Indicador	% Carteira	% Limite Resolução	% Limite PAI 2023	% Limite dos Recursos do RPPS	% Participação no PL do Fundo	Total
<b>Art. 7º, Inciso I, "b" - Fundos de Renda Fixa 100% em Tit. Pub</b>		<b>54,53%</b>	<b>100,00%</b>	<b>100,00%</b>	<b>100,00%</b>	<b>100,00%</b>	<b>R\$118.397.074,88</b>
BB PREVIDENCIÁRIO RENDA FIXA IRF-M 1 TÍTULOS PÚBLICOS FIC	IRF-M 1	28,68%	100,00%	100,00%	100,00%	0,93%	R\$62.263.570,81
CAIXA FI BRASIL IRF M 1 TP RF	IRF-M 1	0,09%	100,00%	100,00%	100,00%	0,00%	R\$201.272,13
BB PREVIDENCIÁRIO RENDA FIXA IDKA 2 FUNDO DE INVESTIMENTO	IDKA 2A	10,57%	100,00%	100,00%	100,00%	0,32%	R\$22.952.442,47
BB PREVIDENCIÁRIO RENDA FIXA IMA-B 5 LONGO PRAZO FUNDO DE INVEST	IMA-B 5	8,11%	100,00%	100,00%	100,00%	0,30%	R\$17.598.321,01
BB PREVIDENCIÁRIO RENDA FIXA IRF-M TÍTULOS PÚBLICOS FUNDO DE INV	IRF-M	7,08%	100,00%	100,00%	100,00%	0,38%	R\$15.381.468,46
<b>Art. 7º, Inciso II, "a" - Fundos de Renda Fixa CVM</b>		<b>33,33%</b>	<b>65,00%</b>	<b>65,00%</b>	<b>20,00%</b>	<b>15,00%</b>	<b>R\$72.357.308,98</b>
BB PREVIDENCIÁRIO RENDA FIXA PERFIL FUNDO DE INVESTIMENTO EM COT	CDI	5,55%	65,00%	65,00%	20,00%	0,08%	R\$12.042.936,00
BB PREVIDENCIÁRIO RENDA FIXA FLUXO FUNDO DE INVESTIMENTO EM COTA	CDI	0,15%	65,00%	65,00%	20,00%	0,01%	R\$332.463,49
CAIXA FI BRASIL DISPONIBILIDADES RENDA FIXA	CDI	0,00%	65,00%	65,00%	20,00%	0,00%	R\$1.241,97
BB PREVIDENCIÁRIO RENDA FIXA ALOCAÇÃO ATIVA RETORNO TOTAL	IPCA	27,63%	65,00%	65,00%	20,00%	1,01%	R\$59.980.667,52
<b>Art. 10º, Inciso I - Fundos Multimercado</b>		<b>12,14%</b>	<b>10,00%</b>	<b>10,00%</b>	<b>20,00%</b>	<b>15,00%</b>	<b>R\$26.351.513,93</b>
CAIXA FIC ALOCAÇÃO MACRO MULTIMERCADO	CDI	12,14%	10,00%	10,00%	20,00%	1,69%	R\$26.351.513,93
<b>Total:</b>							<b>R\$217.105.897,79</b>

262

263

**7.3. DISTRIBUIÇÃO POR ÍNDICES DE REFERÊNCIA**

**DISTRIBUIÇÃO DA CARTEIRA POR ÍNDICES DE REFERÊNCIA**

Indicador	Saldo em 31/05/2023	Participação
IRF-M 1	R\$62.464.842,94	28,77%
IPCA	R\$59.980.667,52	27,63%
CDI	R\$38.728.155,39	17,84%
IDKA IPCA 2A	R\$22.952.442,47	10,57%
IMA-B 5	R\$17.598.321,01	8,11%
IRF-M	R\$15.381.468,46	7,08%
	<b>R\$217.105.897,79</b>	<b>100,00%</b>

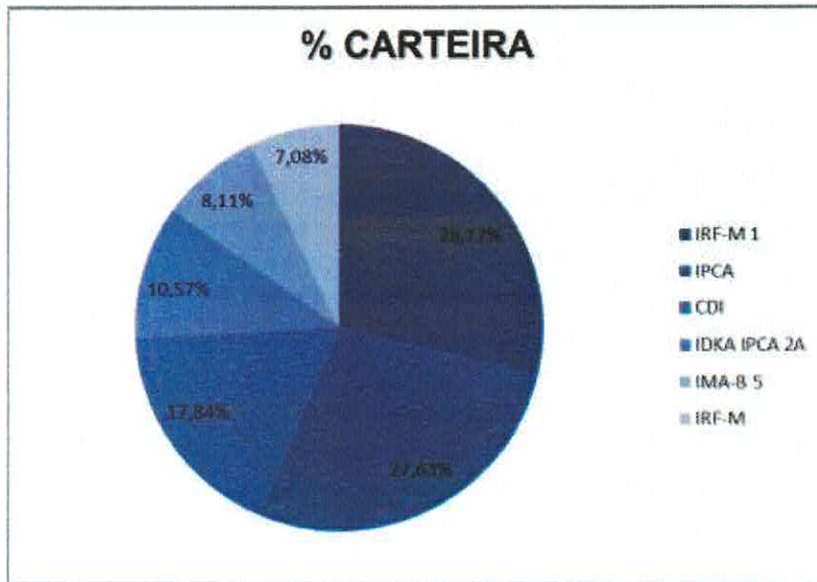
264

*Handwritten signatures and initials in blue ink, including names like 'Heliana', 'Uzo', and others.*





Estado do Rio de Janeiro  
Município de Macaé  
Instituto de Previdência Social  
Comitê de Investimentos



265

266

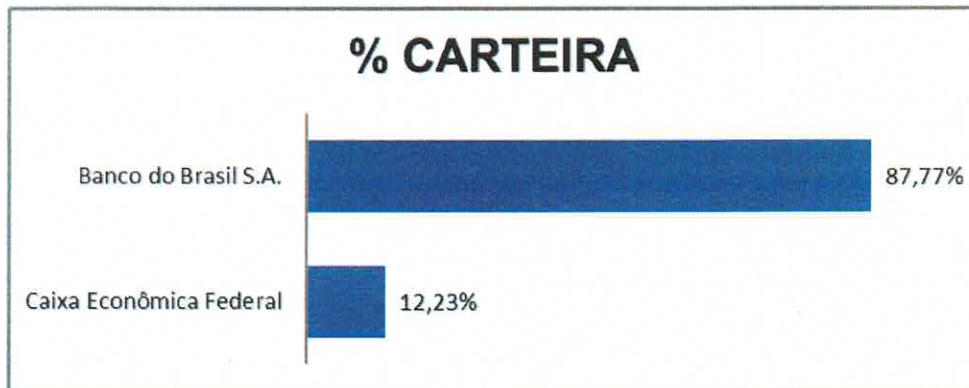
7.4. DISTRIBUIÇÃO POR INSTITUIÇÃO FINANCEIRA

**DISTRIBUIÇÃO POR INSTITUIÇÃO FINANCEIRA**

Instituição Financeira	Saldo	Participação
Caixa Econômica Federal	R\$26.554.028,03	12,23%
Banco do Brasil S.A.	R\$190.551.869,76	87,77%

267

268



269

270

**8 - RECURSOS PARA COBERTURA DE DÉFICIT ATUARIAL 2021**

271

8.1. RENTABILIDADE - A Carteira para Cobertura de Déficit Atuarial (anualidade 2021) apresentou um resultado positivo de 1,74% e fechou o mês com o saldo de R\$ 25.454.396,29 (vinte e cinco milhões e quatrocentos e cinquenta e quatro mil e trezentos e noventa e seis reais e vinte e nove centavos). A imagem a seguir apresenta o comportamento da carteira no mês de maio.

272

273

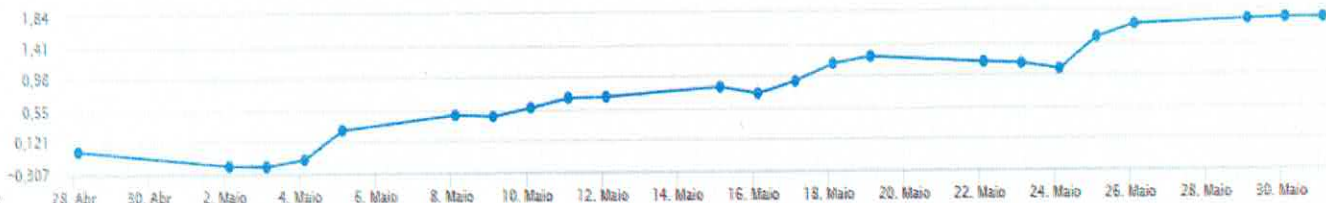
274

Handwritten signatures and initials in blue ink at the bottom of the page.



**Estado do Rio de Janeiro**  
**Município de Macaé**  
**Instituto de Previdência Social**  
**Comitê de Investimentos**

275



276

277

**8.2. ADERÊNCIA EM RELAÇÃO À RESOLUÇÃO 4963/2021 E À PAI 2023**

**ADERÊNCIA DA CARTEIRA EM RELAÇÃO À RESOLUÇÃO 4963/2021 E À PAI 2023**

Artigo/Fundo	Indicador	% Carteira	% Limite Resolução	% Limite PAI 2023	% Limite dos Recursos do RPPS	% Participação no PL do Fundo	Total
<b>Art. 7º, Inciso I, "b" - Fundos de Renda Fixa 100% em Tit. Pub</b>		<b>61,01%</b>	<b>100,00%</b>	<b>100,00%</b>	<b>100,00%</b>	<b>100,00%</b>	<b>R\$15.530.494,49</b>
BB PREVIDENCIÁRIO RF IRF-M 1 TP	IRF-M 1	6,65%	100,00%	100,00%	100,00%	0,03%	R\$1.693.816,18
CAIXA FI BRASIL IRF M 1 TP RF	IRF-M 1	6,81%	100,00%	100,00%	100,00%	0,02%	R\$1.734.557,23
CAIXA BRASIL IDKA IPCA 2A TP RF LP	IDKA 2A	15,97%	100,00%	100,00%	100,00%	0,06%	R\$4.063.848,85
BB PREVIDENCIÁRIO RENDA FIXA IMA-B 5 LONGO PRAZO FUNDO DE INVEST	IMA-B 5	16,04%	100,00%	100,00%	100,00%	0,07%	R\$4.083.485,16
FIC DE FI CAIXA BRASIL GESTÃO ESTRATÉGICA RENDA FIXA	IPCA	15,54%	100,00%	100,00%	100,00%	0,08%	R\$3.954.787,07
<b>Art. 7º, Inciso III, "a" - Fundos de Renda Fixa CVM</b>		<b>15,83%</b>	<b>65,00%</b>	<b>65,00%</b>	<b>20,00%</b>	<b>15,00%</b>	<b>R\$4.029.545,93</b>
BB PREVIDENCIÁRIO RENDA FIXA ALOCAÇÃO ATIVA RETORNO TOTAL	IPCA	15,83%	65,00%	65,00%	20,00%	0,07%	R\$4.029.545,93
<b>Art. 8º, Inciso I - Fundos de Ações</b>		<b>7,03%</b>	<b>35,00%</b>	<b>35,00%</b>	<b>20,00%</b>	<b>15,00%</b>	<b>R\$1.788.819,62</b>
BB PREVIDENCIÁRIO AÇÕES VALOR FIC DE FIA	IBOVESPA	1,54%	35,00%	35,00%	20,00%	0,05%	R\$391.797,35
BB AÇÕES RETORNO TOTAL FIC DE FI	IBOVESPA	1,19%	35,00%	35,00%	20,00%	0,04%	R\$302.480,03
FIC DE FIA CAIXA BRASIL AÇÕES LIVRE	IBOVESPA	1,71%	35,00%	35,00%	20,00%	0,08%	R\$435.139,43
FUNDO DE INVESTIMENTO EM COTAS DE FIA CAIXA AÇÕES MULTIGESTOR	IBOVESPA	1,39%	35,00%	35,00%	20,00%	0,06%	R\$353.661,16
CAIXA FIA SMALL CAPS ATIVO	SMLL	1,20%	35,00%	35,00%	20,00%	0,05%	R\$305.741,65
<b>Art. 9º, Inciso III - Fundos de Ações - BDR Nível 1</b>		<b>8,35%</b>	<b>10,00%</b>	<b>10,00%</b>	<b>20,00%</b>	<b>15,00%</b>	<b>R\$2.124.231,38</b>
BB AÇÕES ESG FIA - BDR NÍVEL I	MSCI USA Extended ESG Focus Index	4,16%	10,00%	10,00%	20,00%	0,08%	R\$1.059.617,59
CAIXA FI ACOES INSTITUCIONAL BDR	BDRX	4,18%	10,00%	10,00%	20,00%	0,05%	R\$1.064.613,79
<b>Art. 10º, Inciso I - Fundos Multimercado</b>		<b>7,78%</b>	<b>10,00%</b>	<b>10,00%</b>	<b>20,00%</b>	<b>15,00%</b>	<b>R\$1.981.304,87</b>
BB PREVIDENCIÁRIO MULTIMERCADO ALOCAÇÃO	CDI	2,65%	10,00%	10,00%	20,00%	0,53%	R\$674.622,50
FIC DE FI CAIXA BRASIL ESTRATÉGIA LIVRE MULTIMERCADO LONGO PRAZO	CDI	2,61%	10,00%	10,00%	20,00%	0,27%	R\$665.588,12
FI CAIXA INDEXA BOLSA AMERICANA MULTIMERCADO LONGO PRAZO	CDI	2,52%	10,00%	10,00%	20,00%	0,04%	R\$641.094,25
<b>Total:</b>							<b>R\$25.454.396,29</b>

278

279

**8.3. DISTRIBUIÇÃO POR ÍNDICES DE REFERÊNCIA**

**DISTRIBUIÇÃO DA CARTEIRA POR ÍNDICES DE REFERÊNCIA**

Indicador	Saldo em 31/05/2023	Participação
IPCA	R\$7.984.333,00	31,37%
IMA-B 5	R\$4.083.485,16	16,04%
IDKA IPCA 2A	R\$4.063.848,85	15,97%
IRF-M 1	R\$3.428.373,41	13,47%
CDI	R\$1.981.304,87	7,78%
IBOVESPA	R\$1.483.077,97	5,83%
BDRX	R\$1.064.613,79	4,18%
MSCI USA Extended ESG Focus Index	R\$1.059.617,59	4,16%
SMLL	R\$305.741,65	1,20%
	<b>R\$25.454.396,29</b>	<b>100,00%</b>

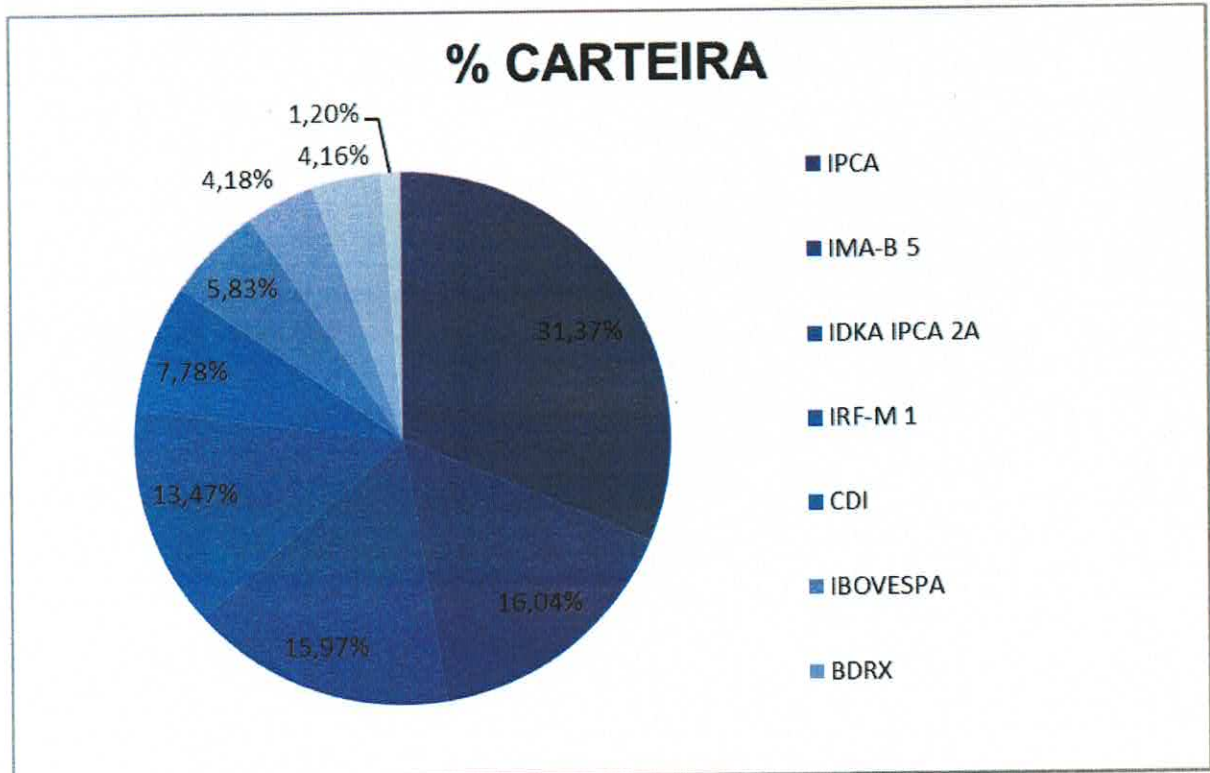
280

Handwritten signatures and initials in blue ink are present at the bottom of the page, including a large signature on the left and several initials on the right.





Estado do Rio de Janeiro  
Município de Macaé  
Instituto de Previdência Social  
Comitê de Investimentos



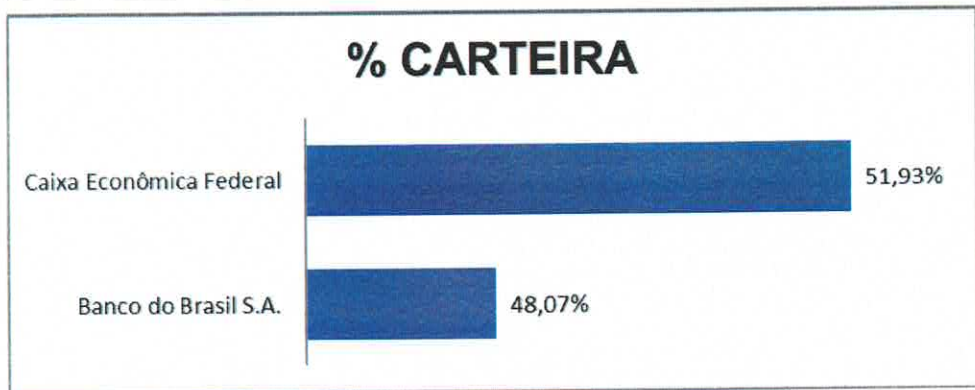
281

282 8.4. DISTRIBUIÇÃO POR INSTITUIÇÃO FINANCEIRA

### DISTRIBUIÇÃO POR INSTITUIÇÃO FINANCEIRA

Instituição Financeira	Saldo	Participação
Banco do Brasil S.A.	R\$12.235.364,74	48,07%
Caixa Econômica Federal	R\$13.219.031,55	51,93%

283



284

*Handwritten signature*

*Handwritten signature*

*Handwritten signature*

*Handwritten signature*

*Handwritten signature*



**Estado do Rio de Janeiro  
Município de Macaé  
Instituto de Previdência Social  
Comitê de Investimentos**

285 **9. RECURSOS PARA COBERTURA DE DÉFICIT ATUARIAL 2022**

286 9.1. RENTABILIDADE - A Carteira para Cobertura de Déficit Atuarial (anualidade 2022)  
287 apresentou um resultado de 0,67% e fechou o mês com o saldo de R\$ 18.442.222,54 (dezoito  
288 milhões e quatrocentos e quarenta e dois mil e duzentos e vinte e dois reais e cinquenta e  
289 quatro centavos). A imagem a seguir apresenta o comportamento da carteira no mês de maio.



290

291

**9.2. ADERÊNCIA EM RELAÇÃO À RESOLUÇÃO 4963/2021 E À PAI 2023**

**ADERÊNCIA DA CARTEIRA EM RELAÇÃO À RESOLUÇÃO 4963/2021 E À PAI 2023**

Artigo/Fundo	Indicador	% Carteira	% Limite Resolução	% Limite PAI 2023	% Limite dos Recursos do	% Participação	Total
Art. 7º, Inciso I, "b" - Fundos de Renda Fixa 100% em Tít. Pub		97,13%	100,00% ✓	100,00% ✓	100,00% ✓	100,00% ✓	R\$17.912.707,63
BB TÍTULOS PÚBLICOS VÉRTICE 2024 FI RF PREV	IPCA + 5%	97,13%	100,00% ✓	100,00% ✓	100,00% ✓	0,43% ✓	R\$17.912.707,63
Art. 7º, Inciso III, "a" - Fundos de Renda Fixa CVM		2,87%	65,00% ✓	65,00% ✓	20,00% ✓	15,00% ✓	R\$529.514,91
BB PREVIDENCIÁRIO RENDA FIXA PERFIL FIC	CDI	2,87%	65,00% ✓	65,00% ✓	20,00% ✓	0,00% ✓	R\$529.514,91
<b>Total:</b>							<b>R\$18.442.222,54</b>

292

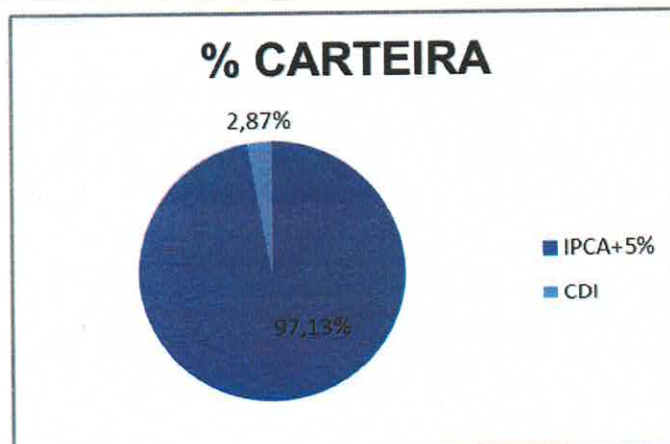
293

9.3. DISTRIBUIÇÃO POR ÍNDICES DE REFERÊNCIA

**DISTRIBUIÇÃO DA CARTEIRA POR ÍNDICES DE REFERÊNCIA**

Indicador	Saldo em 31/05/2023	Participação
IPCA+5%	R\$17.912.707,63	97,13%
CDI	R\$529.514,91	2,87%
	<b>R\$18.442.222,54</b>	<b>100,00%</b>

294



295

Handwritten signatures and initials in blue ink are present at the bottom of the page, including a large signature on the left and several initials on the right.





Estado do Rio de Janeiro  
Município de Macaé  
Instituto de Previdência Social  
Comitê de Investimentos

296 9.4. DISTRIBUIÇÃO POR INSTITUIÇÃO FINANCEIRA

297

### DISTRIBUIÇÃO POR INSTITUIÇÃO FINANCEIRA

Instituição Financeira	Saldo	Participação
Banco do Brasil S.A.	R\$18.442.222,54	100,00%

298

299



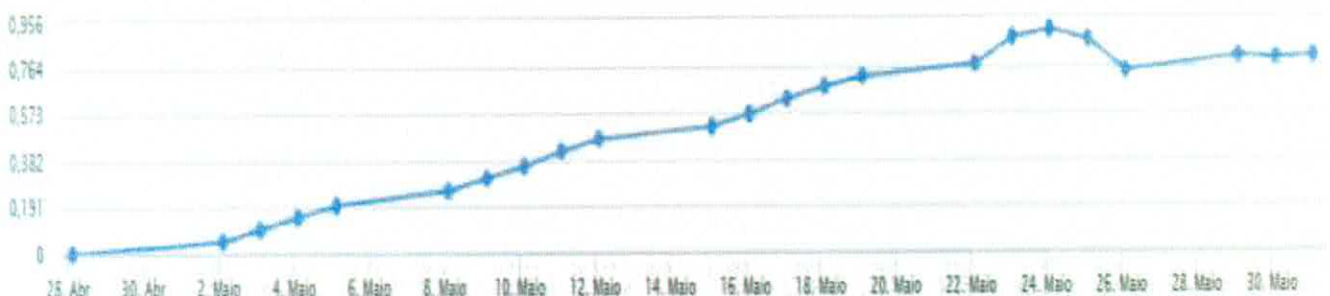
300

301

### 10. RECURSOS PARA COBERTURA DE DÉFICIT ATUARIAL 2023

302 10.1. RENTABILIDADE - A Carteira para Cobertura de Déficit Atuarial (anualidade 2023) apresentou  
303 um resultado de 0,75% e fechou o mês com o saldo de R\$ 31.407.284,33 (trinta e um milhões e  
304 quatrocentos e sete mil e duzentos e oitenta e quatro reais e trinta e três centavos). A imagem a seguir  
305 apresenta o comportamento da carteira no mês de maio.  
306

307



308

Handwritten signatures and initials in blue ink, including a large signature on the left and several smaller ones on the right.



**Estado do Rio de Janeiro  
Município de Macaé  
Instituto de Previdência Social  
Comitê de Investimentos**

309 10.2 ADERÊNCIA EM RELAÇÃO À RESOLUÇÃO 4963/2021 E À PAI 2023

**ADERÊNCIA DA CARTEIRA EM RELAÇÃO À RESOLUÇÃO 4963/2021 E À PAI 2023**

Artigo/Fundo	Indicador	% Carteira	% Limite Resolução	% Limite PAI 2023	% Limite dos Recursos do	% Participação	Total
Art. 7º, Inciso I, "b" - Fundos de Renda Fixa 100% em Tít. Pub		100,00%	100,00% ✓	100,00% ✓	100,00% ✓	100,00% ✓	R\$31.407.284,33
BB TÍTULOS PÚBLICOS VÉRTICE 2024 FI RF PREV	IPCA+5%	100,00%	100,00% ✓	100,00% ✓	100,00% ✓	0,11% ✓	R\$31.407.284,33
<b>Total:</b>							<b>R\$31.407.284,33</b>

310

311 10.3 DISTRIBUIÇÃO POR ÍNDICES DE REFERÊNCIA

**DISTRIBUIÇÃO DA CARTEIRA POR ÍNDICES DE REFERÊNCIA**

Indicador	Saldo em 31/05/2023	Participação
IPCA+5%	R\$31.407.284,33	100,00%
	<b>R\$31.407.284,33</b>	<b>100,00%</b>

312



313

314

315 10.4 DISTRIBUIÇÃO POR INSTITUIÇÃO FINANCEIRA

**DISTRIBUIÇÃO POR INSTITUIÇÃO FINANCEIRA**

Instituição Financeira	Saldo	Participação
Banco do Brasil S.A.	R\$31.407.284,33	100%

316



317

Handwritten signatures and initials are present at the bottom of the page, including a large signature on the right and several initials on the left and center.





Estado do Rio de Janeiro  
Município de Macaé  
Instituto de Previdência Social  
Comitê de Investimentos

318 11. CUSTOS DECORRENTES DAS APLICAÇÕES

319 11.1. TAXAS DE ADMINISTRAÇÃO E PERFORMANCE DOS FUNDOS DE INVESTIMENTOS

CUSTOS DOS FUNDOS		
Fundo de Investimento	Taxa de Administração	Taxa de Performance
BB AÇÕES AGRO FIC DE FI	1,00%	20% do que excede 100% do Ibovespa
BB AÇÕES BOLSA AMERICANA FIA	1,00%	10% do que excede 100% do S&P 500
BB AÇÕES BOLSAS EUROPEIAS BDR ETF NÍVEL I	0,85%	0,00%
BB AÇÕES BOLSAS GLOBAIS ATIVO BDR ETF NÍVEL I	1,00%	10% do que excede 100% do MSCI ACWI
BB AÇÕES DIVIDENDOS MIDCAPS FIC	2,00%	0,00%
BB AÇÕES ESG FIA BDR NÍVEL I	0,50%	0,00%
BB AÇÕES IBOVESPA ATIVO FIC DE FI	1,00%	0,00%
BB AÇÕES BOLSA BRASILEIRA FIC FI	1,00%	0,00%
BB AÇÕES RETORNO TOTAL FIC DE FI	2,00%	0,00%
BB MULTIMERCADO GLOBAL SELECT EQUITY IE	0,08%	0,00%
BB MULTIMERCADO NORDEA IE	0,08%	0,00%
BB PREVIDENCIÁRIO AÇÕES VALOR FIC DE FIA	2,00%	20% do que excede 100% do Ibovespa
BB PREVIDENCIÁRIO MULTIMERCADO ALOCAÇÃO	1,35%	20% do que excede 100% do CDI
BB PREVIDENCIÁRIO RENDA FIXA FLUXO FIC	1,00%	0,00%
BB PREVIDENCIÁRIO RENDA FIXA IMA-B 5 LP FI	0,20%	0,00%
BB PREVIDENCIÁRIO RENDA FIXA IMA-B 5+ LP	0,20%	0,00%
BB PREVIDENCIÁRIO RENDA FIXA PERFIL FIC	0,20%	0,00%
BB PREVIDENCIÁRIO RF TP XXI FI	0,20%	0,00%
CAIXA BRASIL IMA-B 5 TÍTULOS PÚBLICOS RF LP	0,20%	0,00%
CAIXA FI BRASIL IMA-B TP RF LP	0,20%	0,00%
CAIXA FI BRASIL DI LP	0,20%	0,00%
CAIXA FI BRASIL DISPONIBILIDADES RF	0,80%	0,00%
CAIXA FI BRASIL IRF M 1+ TP RF LP	0,20%	0,00%
CAIXA FIC ALOCAÇÃO MACRO MULTIMERCADO	2,00%	0,00%
FI CAIXA BRASIL 2024 IV TÍTULOS PÚBLICOS RF	0,20%	0,00%
FI CAIXA INDEXA BOLSA AMERICANA MULTIMERCADO LP	0,80%	0,00%
FIA CAIXA INSTITUCIONAL BDR NÍVEL I	0,70%	0,00%
FIA CAIXA SMALL CAPS ATIVO	1,50%	0,00%
FIC DE FI CAIXA BRASIL ESTRATÉGIA LIVRE MULTIMERCADO LP	1,50%	0,00%
FIC DE FI CAIXA BRASIL GESTÃO ESTRATÉGICA RENDA FIXA	0,40%	0,00%
FIC DE FIA CAIXA AÇÕES MULTIGESTOR	1,50%	0,00%
CAIXA EXPERT CLARITAS VALOR FIC AÇÕES	1,25%	0,00%
CAIXA FI JUROS E MOEDAS MULTIMERCADO	0,70%	0,00%
FIC DE FIA CAIXA BRASIL AÇÕES LIVRE	2,00%	0,00%
FIDC MULTISSETORIAL BVA ITÁLIA - SENIOR	0,20%	0,00%
CAIXA FI BRASIL TÍTULOS PÚBLICOS RF LP	0,20%	0,00%
BB REFERENCIADO DI TÍTULOS PÚBLICOS FI LP	0,10%	0,00%
CAIXA FI BRASIL IMA-B5+ LP	0,20%	0,00%
TÍTULOS PÚBLICOS FEDERAIS (NTN-B)	0,00%	0,00%

320

321 12 - CONCLUSÃO – O Macaeprev encerrou o mês de maio de 2023 com o Patrimônio Consolidado  
322 de R\$ 4.235.691.386,91 (quatro bilhões e duzentos e trinta e cinco milhões e seiscentos e noventa e  
323 um mil e trezentos e oitenta e seis reais e noventa e um centavos). O membro **Patric** parabenizou o



Estado do Rio de Janeiro  
Município de Macaé  
Instituto de Previdência Social  
Comitê de Investimentos

324 membro **Erenildo** pelo excelente trabalho que tem feito. III - **APROVAÇÃO DO RELATÓRIO DE**  
325 **INVESTIMENTOS**: Após apresentação do relatório, por unanimidade, os membros do Comitê de  
326 investimentos aprovaram o Relatório de Investimentos referente ao mês de maio de 2023, o qual segue  
327 anexo à presente ata. IV - **CURSO RPPS INVEST**: Pelo membro **Erenildo** foi comunicado que  
328 acontecerá nos dias 13 e 14 de julho, aqui em Macaé, o curso RPPS Invest a ser ministrado pela  
329 equipe técnica da LEMA, no qual serão abordados os seguintes tópicos: O essencial pra um Comitê  
330 de Investimentos de excelência; Desmistificando a política de investimentos; Criando a estratégia de  
331 alocação; Credenciamento na prática; Transparência na vida real; Pró-gestão; Prêmios de qualidade;  
332 Como analisar o cenário econômico; Protegendo e ganhando dinheiro com a renda fixa; Entendendo  
333 a renda variável; Diversificando para além das fronteiras; Fundos estressados; Análise de risco na  
334 prática; Comprando títulos públicos e privados; ALM e Markowitz. À exceção do membro Isabella que  
335 deverá ser substituída em breve, todos os demais membros manifestaram interesse em participar do  
336 curso em questão. V - **PRÓXIMA REUNIÃO**: Pelo membro **Erenildo** foi informado que a próxima  
337 reunião deverá ocorrer apenas no mês de julho já que na semana que vem ocorrerá o Congresso  
338 Previdenciário da Aepremerj. VI- **ENCERRAMENTO**: Nada mais havendo a tratar, a reunião foi  
339 encerrada e a ata será enviada para todos os membros, para leitura, aprovação e posterior assinatura.

340  
341   
342 **Alfredo Tanos Filho**

343   
344 **Erenildo Motta da Silva Júnior**

345   
346 **José Eduardo da Silva Guinâncio**

347   
348 **Patric Alves de Vasconcellos**

  
**Claudio de Freitas Duarte**

  
**Isabella Felix Viana**

  
**Miriam Amaral Queiroz**

  
**Viviane da Silva Lourenço Campos**





Estado do Rio de Janeiro  
Município de Macaé  
Instituto de Previdência Social  
Comitê de Investimentos

**PARECER DO COMITÊ DE INVESTIMENTOS**

Aos vinte e um dias do mês de junho de 2023, o Comitê de Investimentos, ordinariamente, reuniu-se via plataforma de reunião *Google Hangouts Meet*, para apresentação e análise dos investimentos, acompanhamento da rentabilidade, dos riscos das diversas modalidades de operações realizadas na aplicação dos recursos do RPPS, da aderência das alocações, processos decisórios de investimentos e políticas de investimentos referentes ao mês de **maio de 2023**.

Considerando todas as informações constantes no relatório do gestor de investimentos o qual segue na íntegra na ata do dia de hoje: **21 de junho de 2023**.

Considerando ainda que a carteira de investimentos do Macaeprev reflete as decisões de investimentos e alocações deliberadas no mês de **maio de 2023**, e que foram devidamente fundamentadas e registradas nas atas de reunião do Comitê.

Considerando, por fim, que os investimentos são aderentes à Política Anual de Investimentos do Macaeprev para o ano de 2023 e obedecem aos limites estabelecidos pela Resolução CMN 4.963, **APROVAMOS** o relatório apresentado referente a **MAIO de 2023**, o qual segue para aprovação do Conselho Fiscal. É o parecer.

  
Alfredo Tanos Filho

  
Erenildo Motta da Silva Júnior

  
José Eduardo da Silva Guinâncio

  
Patric Alves de Vasconcellos

  
Claudio de Freitas Duarte

  
Isabella Felix Viana

  
Miriam Amaral Queiroz

  
Viviane da Silva Lourenço Campos






Andressa Jesus



eduardo guimaraes



Isabella Felix Moraes




Frederic Vasconcelos




Cláudio Oliveira



Waldemar Lourenço



Alfredo Torres



Você