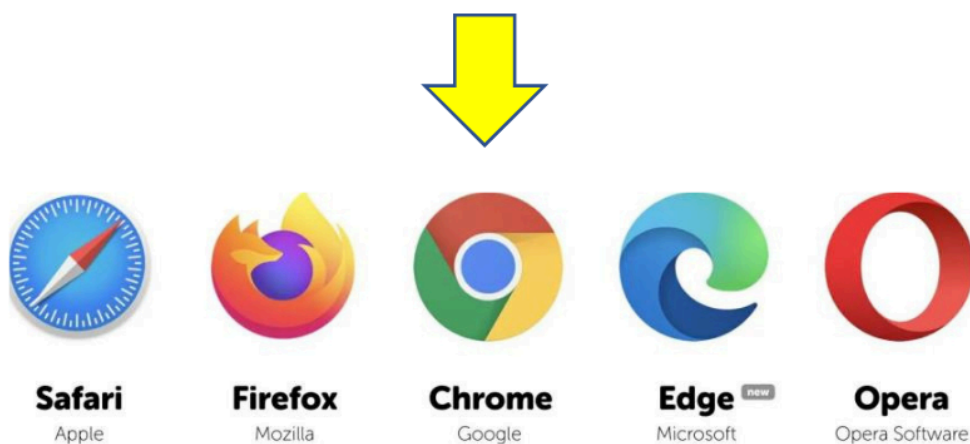



COMO RECUPERAR A MINHA SENHA

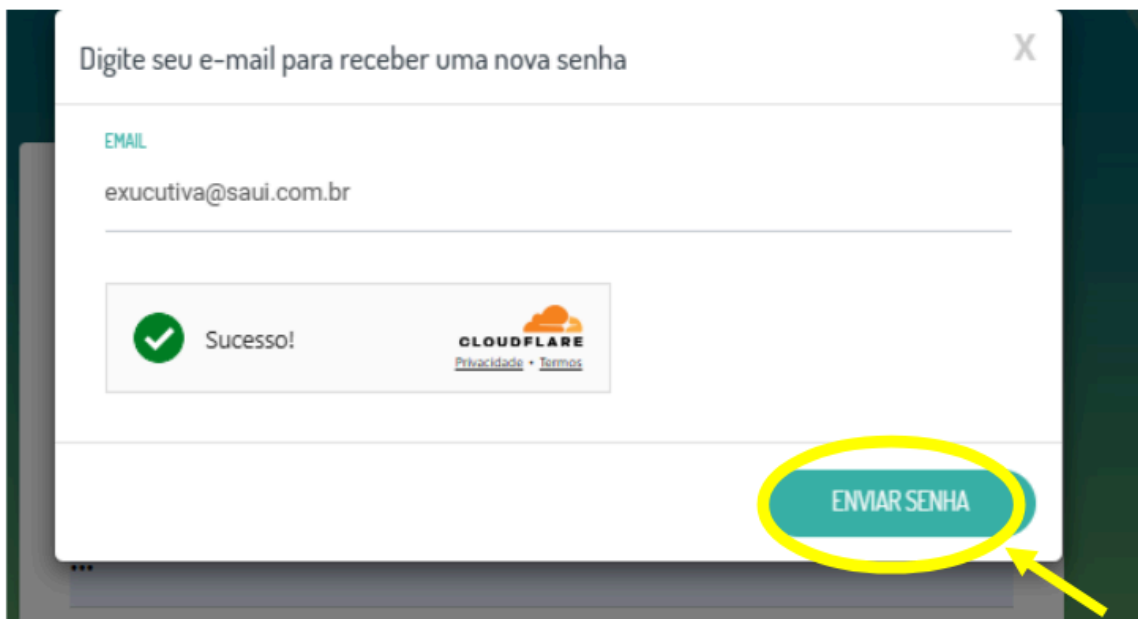
1 – Acesse a plataforma Apporte pelo **COMPUTADOR**, e preferencialmente usando o navegador Google Chrome. (Outros navegadores podem ser incompatíveis)



2 – Na página de acesso do Apporte aperte o botão, Esqueceu sua senha? **Clique aqui**



3 – Insira seu email, e clique em **ENVIAR SENHA**. Uma nova senha será enviada para o seu email. “lembrando que o email, deve ser o mesmo que foi cadastrado no sistema”



Digite seu e-mail para receber uma nova senha

EMAIL

exucutiva@sau.com.br

✓ Sucesso!

CLOUDFLARE
[Privacidade](#) • [Termos](#)

ENVIAR SENHA

The image shows a web form for password reset. At the top, it says "Digite seu e-mail para receber uma nova senha" with a close button (X). Below is an input field labeled "EMAIL" containing "exucutiva@sau.com.br". A success message "Sucesso!" with a green checkmark is displayed. The Cloudflare logo and links for "Privacidade" and "Termos" are also visible. A teal button labeled "ENVIAR SENHA" is highlighted with a yellow circle and a yellow arrow pointing to it.